



तत् त्वं पूषन् अपावृणु
केन्द्रीय विद्यालय संगठन



लेखा परीक्षा प्रतिवेदन और समेकित वार्षिक लेखे AUDIT REPORT AND CONSOLIDATED ANNUAL ACCOUNTS

2017-18

केन्द्रीय विद्यालय संगठन
Kendriya Vidyalaya Sangathan

लेखा परीक्षा प्रतिवेदन और समेकित वार्षिक लेखे
AUDIT REPORT AND CONSOLIDATED ANNUAL ACCOUNTS

2017 - 18



तत् त्वं पूषन् अपावृणु
केन्द्रीय विद्यालय संगठन

केन्द्रीय विद्यालय संगठन

Kendriya Vidyalaya Sangathan

18, संस्थागत क्षेत्र, शहीद जीत सिंह मार्ग, नई दिल्ली-110016

18, Institutional Area, Shaheed Jeet Singh Marg, New Delhi-110016

मुद्रित :

डॉल्फिन प्रिन्टो-ग्राफिक्स, 1ई/18, चौथी मंजिल, झण्डेवालान एक्सटेंशन, नई दिल्ली-110055

फोन : 23593541/42; ई-मेल : dolphinprinto2011@gmail.com;

वेबसाईट : www.dolphinprintographics.com

केन्द्रीय विद्यालय संगठन
विषय सूची

KENDRIYA VIDYALAYA SANGATHAN
INDEX

क्र.सं.	विवरण	पृष्ठ संख्या
1	पृथक लेखा परीक्षा प्रतिवेदन	V-X
2	तुलन पत्र	1
3	आय एवं व्यय लेखा	2
4	अनुदानों के उपयोग का विवरण	3
5	अनुसूची-1 समग्र/पूँजीगत निधि	7
6	अनुसूची-2- मनोनीत / निर्धारित फंड	8
7	अनुसूची-2क- प्रतिबंधित फंड	11
8	अनुसूची-3 चालू देनदारियों और प्रावधान	12
9	अनुसूची-4 नियत परिसंपत्तियां	15
10	अनुसूची-7 चालू परिसंपत्तियां	16
11	अनुसूची-8 ऋण, अग्रिम और जमाराशि	17
12	अनुसूची-9 शैक्षणिक प्राप्तियां	18
13	अनुसूची-10क- अनुदान और दान	18
14	अनुसूची-12 ब्याज प्राप्त से	20
15	अनुसूची-13 अन्य आय	20
16	अनुसूची-14 पूर्व अवधि की आय	20
17	अनुसूची-15 कर्मचारियों को भुगतान एवं लाभ	21
18	अनुसूची-16 शैक्षणिक व्यय	22
19	अनुसूची-17 प्रशासनिक और सामान्य व्यय	23
20	अनुसूची-18 परिवहन खर्च	24
21	अनुसूची-19 मरम्मत और रखरखाव	25
22	अनुसूची-22 पूर्व अवधि का व्यय	26
23	अनुसूची-23 उल्लेखनीय लेखाकरण नीतियाँ	27
24	अनुसूची-24 आकस्मिक देयताएं और लेखाओं पर टिप्पणियाँ।	30
25	प्रयोजक उपक्रमों से वसूली योग्य निधि का विवरण	32
26	प्रयोजक उपक्रमों से प्राप्त-अग्रिम निधि का विवरण	36
27	प्राप्ति और भुगतान का लेखा-प्राप्ति	40
28	प्राप्ति और भुगतान का लेखा-भुगतान	45
29	केन्द्रीय विद्यालय संगठन कर्मचारी भविष्य निधि खाता	51-67
30	केन्द्रीय विद्यालय संगठन कर्मचारी कल्याण योजना खाता	69-76
31	केन्द्रीय विद्यालय संगठन राष्ट्रीय पेंशन प्रणाली खाता	77-82
32	राष्ट्रीय शिक्षक कल्याण संस्था	85-90
33	डॉ सर्वपल्ली राधाकृष्णन केन्द्रीय विद्यालय संगठन सभागार	91-97
34	राष्ट्रीय आदर्श विद्यालय संगठन	99-101

SN.	PARTICULARS	PAGE NO.
1	Separate Audit Report	V-X
2	BALANCE SHEET	103
3	INCOME AND EXPENDITURE ACCOUNT	104
4	UTILISATION OF GRANTS RECEIVED	105-108
5	SCHEDULE: 1 -CORPUS/CAPITAL FUND	109
6	SCHEDULE - 2- DESIGNATED / EARMARKED FUND	110
7	SCHEDULE 2A- RESTRICTED FUNDS	113
8	SCHEDULE 3- CURRENT LIABILITIES & PROVISIONS	114
9	SCHEDULE 4 - FIXED ASSETS	116-117
10	SCHEDULE- 7 - CURRENT ASSETS	118
11	SCHEDULE-8 LOANS / ADVANCES / DEPOSITS	119
12	SCHEDULE 9- ACADEMIC RECEIPTS	120
13	SCHEDULE 10A- UNUTILISED GRANTS FROM GOVERNMENT OF INDIA	121
14	SCHEDULE 12 - INTEREST EARNED	122
15	SCHEDULE 13 - OTHER INCOME	122
16	SCHEDULE 14- PRIOR PERIOD INCOME	122
17	SCHEDULE- 15 - STAFF PAYMENTS & BENEFITS	123
18	SCHEDULE -16 - ACADEMIC EXPENSES	124
19	SCHEDULE -17 - ADMINISTRATIVE AND GENERAL EXPENSES	125
20	SCHEDULE -18 - TRANSPORTATION EXPENSES	126
21	SCHEDULE -19 - REPAIRS & MAINTENANCE	127
22	SCHEDULE- 22- PRIOR PERIOD EXPENSES	128
23	SCHEDULE 23 - SIGNIFICANT ACCOUNTING POLICIES	129-131
24	SCHEDULE 24 - CONTINGENT LIABILITIES AND NOTES ON ACCOUNTS.	132-133
25	AMOUNT RECOVERABLE FROM SPONSORING PROJECT AUTHORITIES	134-137
26	ADVANCE FUNDS RECEIVED FROM SPONSORING PROJECT AUTHORITIES	138-141
27	RECEIPT AND PAYMENT ACCOUNT- RECEIPT	142-144
28	RECEIPT AND PAYMENT ACCOUNT- PAYMENTS	145-152
29	KVS EMPLOYEES PROVIDENT FUND ACCOUNT	153-169
30	KVS EMPLOYEES WELFARE SCHEME ACCOUNT	171-178
31	KVS NATIONAL PENSION SYSTEM ACCOUNT	179-182
32	KVS NATIONAL FOUNDATION FOR TEACHERS WELFARE FUND ACCOUNT	187-191
33	DR. SARVEPALLI RADHAKRISHNAN KVS AUDITORIUM	193-199
34	RASTRYA ADARSH VIDALAYA SANGATHAN	201-203

टिप्पणी :

1. अनुसूची संख्या 5, 6 और 11 लागू नहीं हैं।
2. अनुसूची संख्या। 20, 21-इन अनुसूची के तहत दिखाया जाने वाला राशि महत्वपूर्ण नहीं है। इसलिए इन राशि को अनुसूची संख्या-17-प्रशासनिक और सामान्य व्यय में दिखाया गया है।

Note : 1. Schedule No. 5, 6 & 11 are not applicable.

2. Schedule No. 20, 21-The Amount required to be shown under these schedules is not material, hence the amount is shown in Schedule No. 17-Administrative and General Expenses.

“प्रस्तुत प्रतिवेदन मूल रूप से अंग्रेजी में लिखित पृथक लेखा परीक्षा प्रतिवेदन का हिंदी अनुवाद है। इसमें यदि कोई विसंगति परिलक्षित होती है तो अंग्रेजी में लिखित प्रतिवेदन मान्य होगा।”

31 मार्च 2018 को समाप्त वर्ष के केन्द्रीय विद्यालय संगठन के लेखाओं पर भारत के नियंत्रक और महालेखा परीक्षक का पृथक लेखा परीक्षा प्रतिवेदन

केन्द्रीय विद्यालय संगठन के 31 मार्च 2018 को समाप्त वर्ष के संलग्न तुलन-पत्र, आय और व्यय लेखा तथा प्राप्तियों एवं भुगतान की लेखा परीक्षा, नियंत्रक एवं महालेखा परीक्षक (कर्तव्य, शक्तियों और सेवा शर्तें) अधिनियम 1971 की धारा 20 (1) के तहत की गई। लेखा परीक्षा 2021-22 तक की अवधि के लिए सौंपा गया है। इन वित्तीय विवरणों में केविसं के 25 क्षेत्रीय कार्यालय, 1180 केन्द्रीय विद्यालय, शिक्षा एवं प्रशिक्षण के 05 आंचलिक संस्थान, भारत सरकार द्वारा वित्त पोषित केन्द्रीय विद्यालय काठमांडू (नेपाल), मॉस्को और तेहरान में दो स्ववित्त पोषित केन्द्रीय विद्यालय और केन्द्रीय विद्यालय संगठन (मुख्या.) के लेखे शामिल हैं। इनमें से, 7 क्षेत्रीय कार्यालय जीट और 50 केन्द्रीय विद्यालयों का लेखा परीक्षण इस वर्ष के दौरान किया गया तथा टिप्पणियों को लेखा परीक्षा के लिए विचारार्थ लिया गया। इन वित्तीय विवरणों के लिए संगठन का प्रबंधन उत्तरदायी है। लेखा परीक्षा टीम का उत्तरदायित्व केवल उपलब्ध वित्तीय विवरणों पर दी गई लेखा परीक्षा तक ही सीमित है।

2. इस पृथक लेखा परीक्षा रिपोर्ट में भारत सरकार के नियंत्रक और लेखा परीक्षक (सी.ए.जी.) के लेखांकन करने के वर्गीकरण, लेखांकन के उत्तम तरीकों में समानता, लेखांकन के स्तरों और मानकों इत्यादि को प्रकट करने के निरूपण में दी जाने वाली टिप्पणियाँ हैं। वित्तीय लेनदेनों को विधि सम्मत, नियमों एवं विनियमों (उपयुक्तता और नियमितता) और पर्याप्तता तथा निष्पादन पहलू इत्यादि दिए गए हैं। इसके अलावा यदि कुछ अन्य है तो उसके लिए अलग से निरीक्षण रिपोर्ट/सी.ए.जी. के लेखा रिपोर्टों को देखा जाए।

3. हमारे द्वारा की गई लेखा परीक्षा का आयोजन मुख्यतः भारत में स्वीकार्य सामान्यतया लेखा परीक्षा के मानकों को ध्यान में रखकर किया जाता है। इन मानकों को प्राप्त करने के लिए हम उपयुक्त रूप से आश्वस्त होने की योजना बनाकर लेखा परीक्षा करते हैं बशर्ते उस विषय से संबंधित कोई गलत विवरण वित्तीय विवरणों को उसमें शामिल न किया गया हो। लेखा परीक्षा में जांच करने की व्यवस्था, विषय आधारित, सभी राशियों का साक्ष्य समर्थित और प्रकटीकरण का होना वित्तीय विवरणों के लिए आवश्यक है। लेखा परीक्षा में लेखांकन के निर्धारण करने के प्रयोग में लाए गए सिद्धान्तों और प्रबंधन द्वारा तैयार किए गए विशिष्ट प्राक्कलन के साथ-साथ वित्तीय विवरणों के सम्पूर्ण प्रस्तुतीकरण भी शामिल हैं। हमारा विश्वास है कि हमारी लेखा – परीक्षा हमारे मत से उपयुक्त तरीकों पर आधारित है।

Separate Audit Report of the Comptroller and Auditor General of India on the accounts of the Kendriya Vidyalaya Sangathan for the year ending 31st March 2018

We have audited the attached Balance Sheet of the Kendriya Vidyalaya Sangathan as at 31st March 2018, Income & Expenditure Account and Receipts & Payments Account for the year ended on that date under Section 20(1) of the Comptroller and Auditor General's (Duties, Powers & Conditions of Service) Act, 1971. The audit has been entrusted for the period up to 2021-22. These financial statements include the accounts of 25 Regional Offices of KVS covering 1180 Kendriya Vidyalayas, five Zonal Institutes of Education & Training (ZIET), KV Kathmandu (Nepal) financed by Government of India, two self financed KVs at Moscow & Tehran and Kendriya Vidyalaya Sangathan (HQ) accounts. Out of these, account of 7 Regional Offices, 1 ZIET and 50 Kendriya Vidyalayas were audited during the year and comments considered for inclusion in the audit report. These financial statements are the responsibility of the Sangathan's management. Our responsibility is to express an opinion on these financial statements based on our audit.

2. This Separate Audit Report contains the comments of the Comptroller and Auditor General of India (CAG) on the accounting treatment only with regard to classification, conformity with the best accounting practices, accounting standards and disclosure norms, etc. Audit observations on financial transactions with regard to compliance with the Law, Rules & Regulations (Propriety and Regularity) and efficiency-cum performance aspects, etc., if any, are reported through Inspection Reports/CAG's Audit Reports separately.

3. We have conducted our audit in accordance with auditing standards generally accepted in India. These standards require that we plan and perform the audit to obtain reasonable assurance about whether the financial statements are free from material misstatements. An audit includes examining, on test basis, evidences supporting the amounts and disclosure in the financial statements. An audit also includes assessing the accounting principles used and significant estimates made by management as well as evaluating the overall presentation of financial statements. We believe that our audit provides a reasonable basis for our opinion.

4. अपनी लेखा परीक्षा के आधार पर रिपोर्ट दी जाती है कि :-

(i) हमारी समझ एवं विश्वास से लेखा परीक्षा के लिए आवश्यक सभी सूचनाएं और स्पष्टीकरण, रिपोर्ट में उल्लिखित को छोड़ हमें प्राप्त हो गए हैं।

(ii) इस रिपोर्ट में लिए गए तुलन पत्र, आय और व्यय लेखा तथा प्राप्तियों और भुगतान लेखा मानव संसाधन विकास मंत्रालय, भारत सरकार द्वारा निर्धारित प्रपत्र में के अनुसार दिया गया है।

(iii) हमारे मत से, लेखा संबंधी उपयुक्त खाते और अन्य संगत रिकार्ड संगठन द्वारा तैयार किए गए हैं। प्रतीत होता है कि वे ही खाते परीक्षण के लिए रखे गये हैं।

(iv) हम यह भी रिपोर्ट करते हैं कि :-

क. खाते पर महत्वपूर्ण लेखा नीतियां और टिप्पणियाँ

क.1 पट्टेदार भूमि तथा आकस्मिक देयताओं की लेखांकन नीतियों का वार्षिक लेखों में प्रकट नहीं किया गया है।

क.2 लेखाओं पर टिप्पणियों में पूंजी प्रतिबद्धता को प्रकट नहीं किया गया है।

क.3 मानव संसाधन विकास मंत्रालय द्वारा निर्धारित लेखांकन फार्मेट के अनुसार प्रायोजक प्रोजेक्टों की परिसम्पत्तियों की कीमत जो सी ए बी के साथ निहित नहीं है उसे लेखाओं की टिप्पणियों पर प्रकट किया जाना अपेक्षित है। परियोजना विद्यालयों की स्थाई परिसम्पत्तियों का लेखाओं की टिप्पणियों में नहीं दर्शाया गया है।

ख. सामान्य

ख.1 वास्तविक मूल्यांकन के अनुसार कर्मचारियों के सेवानिवृत्ति लाभ जैसे ग्रेच्युटी पेंशन, छुट्टी के नकदीकरण इत्यादि के लिए प्रावधान नहीं किए गए हैं जो लेखांकन मानक-15 और मा. सं. वि. मंत्रालय द्वारा निर्धारित लेखांकन प्रपत्र के अनुकूल नहीं है।

ख.2 स्थाई परिसम्पत्तियों में ₹8.64 करोड़ भूमि की राशि में केवल के. वि. सं. (मु.) एवं 48 केंद्रीय विद्यालयों/क्षेत्रीय कार्यालयों के बारे में ही सम्मिलित है जबकि के. वि. सं. (मु.) के अधीनस्थ 25 क्षेत्रीय कार्यालय, 05 जीट, 1180 केंद्रीय विद्यालय तथा भारत सरकार द्वारा वित्त पोषित केंद्रीय विद्यालय, काठमांडू तथा स्व:वित्त पोषित केंद्रीय विद्यालय मास्को और तेहरान हैं। अन्य केंद्रीय विद्यालयों/क्षेत्रीय कार्यालयों की स्थिति के संबंध में लेखाओं की टिप्पणियों की अनुसूची और समेकित लेखाओं की टिप्पणियों में स्पष्ट किए जाने की आवश्यकता है।

ख.3 केन्द्रीय विद्यालय, बालीगंज (कोलकाता), क्षेत्रीय कार्यालय कोलकाता और केन्द्रीय विद्यालय नं. 2, ईस्टलैंड अस्पताल, ईशापुर के संबंध में लेखाओं में क्रमशः

4. Based on our audit, we report that:

(i) We have obtained all the information and explanations, except as stated in the report, which to the best of our knowledge and belief were necessary for the purpose of our audit;

(ii) The Balance Sheet, Income & Expenditure Account and Receipts & Payment Account dealt with by this report have been drawn up in the format prescribed by Ministry of Human Resource Development, Government of India.

(iii) In our opinion, proper books of accounts and other relevant records have been maintained by the Sangathan in so far as it appears from our examination of such books.

(iv) We further report that:

A Significant Accounting policies and Notes to Accounts

A.1 Accounting policies on treatment of leasehold land and contingent liabilities are not disclosed in Annual Accounts.

A.2 In Notes to accounts Capital commitment has not been disclosed.

A.3 As per the format of accounts prescribed by MHRD the value of the assets of the sponsored projects the ownership of which do not vest with the CAB is to be disclosed in the Notes to Accounts. However no such disclosure in respect of Fixed Assets of Project Vidyalayas has been made in the Notes to accounts.

B. General

B.1 Provision has not been made for retirement benefits towards gratuity, pension and leave encashment of employees as per actuarial valuation which is contravention of Accounting Standard-15 and the format of accounts prescribed by the Ministry of Human Resource Development.

B.2 The Fixed Assets includes value of land of Rs. 8.64 crore in respect of KVS Hqrs. and only 48 KV/ROs whereas KVS has 25 Regional Offices covering 1180 KendriyaVidyalayas, five Zonal Institutes of Education & Training (ZIET), KV Kathmandu (Nepal) financed by Government of India, two self financed KVs at Moscow & Tehran. The status in respect of the other KVs/ROs needs to be clarified in the schedule of Notes to Accounts of respective KV/RO as well as in the Notes to Accounts of the Consolidated Accounts.

B.3 KV, Ballygunge, Kolkata, Regional Office Kolkata and KV No. 2 Eastland Hospital, Ishapore depicted fixed assets amounting to Rs. 4.46

₹4.46 करोड़ ₹2.96 करोड़ और ₹4.34 करोड़ की स्थाई परिसम्पत्तियां दर्शाई गई हैं। तथापि स्थाई परिसम्पत्ति रजिस्टर के अभाव में और रिपोर्ट के भौतिक सत्यापन न होने के कारण परिसम्पत्तियों के अस्तित्व की जांच लेखा परीक्षा में नहीं की जा सकी।

ख.4 अपनी सभी यूनिटों के संबंध में बैंक बैलेंस और निवेश की सूचना और रिकार्ड के. वि. सं. (मु.) द्वारा लेखा परीक्षा के समक्ष प्रस्तुत नहीं किए गए।

ख.5 वार्षिक लेखाओं में दर्शाई गई कुल देयताएं ₹131.25 करोड़ (₹94.01 करोड़ + ₹37.24 करोड़) तथा परियोजना केन्द्रीय विद्यालय की उत्तरवर्ती परिसम्पत्तियां ₹123.84 करोड़ (₹122.00 करोड़ + ₹1.84 करोड़) की राशि का मिलान नहीं हो सका। अर्थात् ₹7.41 करोड़ के अंतर का स्पष्ट किया जाना है।

ख.6 के. वि. सं. द्वारा अपनाए गए मूल्यह्रास की दरें मा. सं. वि. मंत्रालय द्वारा निर्धारित दर से अलग थीं।

ग. केन्द्रीय विद्यालयों और क्षेत्रीय कार्यालयों की टिप्पणियाँ

(i) केन्द्रीय विद्यालय, माडीकेरी

सीपीडब्ल्यूडी/कार्यप्रगति के संबंध में दर्शाई गई जमा राशि ₹6,14,46,283 की है जबकि मार्च 2018 की स्थिति के अनुसार फार्म 65 में सीपीडब्ल्यूडी से प्राप्त जमा के विवरण में ₹12,20,00,000 की राशि दर्शाती है। अतः ₹6,05,53,717 की राशि का समाधान किया जाना है।

(ii) केन्द्रीय विद्यालय, करौली

लेखाओं में दर्शाई गई ₹47.88 लाख की राशि के संबंध में कम्प्यूटर/अन्य उपकरणों के संबंध में केवल ₹23.36 लाख के वाउचर और स्टॉक रजिस्टर का सत्यापन किया जा सका।

(iii) केन्द्रीय विद्यालय, गंगापुर शहर

लेखाओं में दर्शाई गई ₹85.88 लाख की राशि के बदले में कम्प्यूटर/अन्य उपकरणों के संबंध में केवल ₹48.37 लाख के वाउचर और स्टॉक रजिस्टर का सत्यापन किया जा सका।

सहायता अनुदान

वर्ष 2017-18 के लिए केन्द्रीय विद्यालय संगठन ने रुपये 4997.25 करोड़ की अनुदान सहायता प्राप्त की (राजस्व: 4323.01 करोड़ रुपये और पूंजीगत: 674.24 करोड़ रुपये) और संगठन के पास 212.12 करोड़ रुपये का एक प्रारंभिक शेष था (राजस्व:

crore, Rs.2.96 crore and Rs. 4.34 crore respectively in the accounts. However, in the absence of Fixed Asset Register and physical verification report, the existence assets could not be verified in audit.

B.4 The information and record of bank balances and investment shown in the accounts in respect of all its units was not furnished to audit by KVS Hqrs.

B.5 Total liabilities of Rs. 131.25 crore (Rs.94.01 crore + Rs.37.24 crore) and corresponding assets of Rs. 123.84 crore (Rs.122.00 crore + Rs.1.84 crore) of Project KVs shown in Annual Accounts does not tally. The difference of Rs. 7.41 crore may be reconciled.

B.6 Depreciation rates adopted by the KVS were different from the rate prescribed in MHRD.

C. Comments of Kendriya Vidyalayas & Regional Offices

(i) Kendriya Vidyalaya Madikeri

In the accounts Deposits with the CPWD/work-in-progress is shown as Rs.6,14,46,283 whereas the details of deposits received from CPWD (Form 65) as on March 2018 shows a deposit of Rs. 12,20,00,000. The difference of Rs. 6,05,53,717 needs to be reconciled.

(ii) Kendriya Vidyalaya Karauli

The additions to computers/peripherals of Rs. 23.36 lakh only could be verified from vouchers and stock register as against Rs. 47.88 lakh shown in the accounts.

(iii) Kendriya Vidyalaya Gangapur City

The additions to computers/peripherals of Rs. 48.37 lakh only could be verified from the vouchers and stock register as against Rs. 85.88 lakh shown in the accounts.

D. Grants in aid

The Kendriya Vidyalaya Sangathan received grant-in-aid of Rs. 4997.25 crore (Revenue: Rs. 4323.01 crore and Capital: Rs. 674.24 crore) for the year 2017-18 and had an opening balance of Rs. 212.12 crore (Revenue: Rs. 201.88 crore and Capital: Rs. 10.24 crore). It had own income of Rs. 215.04 crore (Revenue Rs. 209.94 crore and Capital

201.88 करोड़ रुपये की पूंजीगत: 10.24 करोड़ रुपये)। इसकी खुद की आय 215.04 करोड़ रुपए थी (राजस्व: 209.94 करोड़ रुपये और पूंजीगत: 5.10 करोड़ रुपये)। कुल निधि 5424.41 करोड़ रुपए में से संगठन ने 16.14 करोड़ (राजस्व: 15.59 करोड़ और पूंजीगत: 0.55 करोड़ रुपये) का शेष रखते हुए 5408.26 करोड़ रुपये का उपयोग किया (राजस्व: 4719.23 करोड़ रुपये और पूंजीगत: 689.03 करोड़ रुपये)

विशिष्ट योजना अनुदान के अंतर्गत वर्ष 2017-18 के लिए के. वी. सं. ने शून्य अनुदान सहायता प्राप्त की तथा 0.46 करोड़ रुपये का प्रारंभिक शेष था। के. वी. सं. की रुपये 0.02 करोड़ रुपये आंतरिक प्राप्तिया थी। के. वी. सं. ने 0.32 करोड़ रुपये का शेष रखते हुए 0.16 करोड़ रुपए का उपयोग किया।

एफ. प्रबंधन पत्र: लेखा परीक्षा रिपोर्ट में शामिल नहीं किए गई कमियों को, आयुक्त, केन्द्रीय विद्यालय संगठन को उपचारात्मक/सुधारात्मक कार्रवाई के लिए अलग से जारी किए गए एक प्रबंधन पत्र के माध्यम से ध्यान में लाया गया है

v. पूर्व के पैराग्राफ में हमारी टिप्पणियों को ध्यान में रखते हुए हम यह रिपोर्ट करते हैं तुलन पत्र, आय और व्यय लेखा और प्राप्तियां और भुगतान लेखा इस जिन्हें इस रिपोर्ट में दिखया गया ये लेखाओ की पुस्तकों के साथ मेल खाती हैं।

vi. हमारी राय में और हमारी सबसे अच्छी जानकारी और हमें प्रदत्त किए गए स्पष्टीकरण के अनुसार, उक्त वित्तीय विवरण जिसे लेखांकन नीतियां और खातों पर टिप्पणियों सहित पढ़ा जाए तथा ऊपर वर्णित महत्वपूर्ण मामलों के अधीन और इस लेखा परीक्षा रिपोर्ट के अनुबंध में उल्लिखित अन्य मामले, सामान्यतः भारत में स्वीकार किए गए लेखांकन सिद्धांतों के अनुरूप सही एवं सत्य राय प्रस्तुत है।

क. जहां तक 31 मार्च 2018 की स्थिति के अनुसार केन्द्रीय विद्यालय संगठन के मामलों के तुलन पत्र का संबंध है; तथा

ख. जहां तक यह इस तिथि पर समाप्त वर्ष के लिए आय और व्यय लेखाओ के घाटे से संबंध है।

कृते एवं भारत के नियंत्रक और महालेखा परीक्षक की और से

महानिदेशक लेखापरीक्षा
केन्द्रीय व्यय

स्थान: नई दिल्ली
दिनांक: 15.11.2018

Rs. 5.10 crore. Out of the total fund of Rs.5424.41 crore, it utilized Rs. 5408.26 crore (Revenue: Rs. 4719.23 crore, and Capital: Rs. 689.03 crore) leaving a balance of Rs. 16.14 crore (Revenue: Rs. 15.59 crore and Capital: Rs. 0.55 crore).

Under specific plan grant KVS received NIL grant-in-aid for the year 2017-18 and had an opening balance of Rs. 0.46 crore. It had internal receipts of Rs. 0.02 crore. It utilized Rs. 0.16 crore leaving unspent balance of Rs. 0.32 crore.

E. Management letter: Deficiencies which have not been included in the Audit Report have been brought to the notice of the Commissioner, Kendriya Vidyalaya Sangathan through a management letter issued separately for remedial /corrective action.

v. Subject to our observations in the preceding paragraphs, we report that the Balance Sheet, Income and Expenditure Account and Receipts and Payments Account dealt with by this report are in agreement with the books of accounts.

vi. In our opinion and to the best of our information and according to the explanations given to us, the said financial statements, read together with the Accounting Policies and Notes to Accounts, and subject to the significant matters stated above and other matters mentioned in Annexure to this Audit Report, give a true and fair view in conformity with accounting principles generally accepted in India:

a. in so far as it relate to the Balance Sheet of the state of affairs of Kendriya Vidyalaya Sangathan as at 31 March 2018; and

b. in so far as it relate to the Income and Expenditure Account of the deficit for the year ended on that date.

For and on behalf of the C&AG of India

Addl. Dy. C&AG

Central Expenditure

Place: New Delhi

Date: 15.11.2018

1. आंतरिक लेखा परीक्षा प्रणाली की पर्याप्तता

- केन्द्रीय विद्यालय और क्षेत्रीय कार्यालयों के खातों की आंतरिक लेखा परीक्षा क्रमशः क्षेत्रीय कार्यालय और संगठन मुख्यालय के आंतरिक लेखा परीक्षा शाखा द्वारा आयोजित की जाती है।
- आंतरिक लेखा परीक्षा-विंग ने 1241 इकाइयों के लिए एक लेखा परीक्षा योजना तैयार की और वर्ष के दौरान 1055 इकाइयों की लेखा परीक्षा की गई।
- आंतरिक लेखा-परीक्षा प्रणाली को सुदृढ़ करने की अपेक्षित है चूँकि 31.03.2018 को 2962 आंतरिक लेखा-परीक्षा पैरा बकाया थे और लेखा-परीक्षा योजना के अनुसार लेखा परीक्षा आयोजित करने में कमी थी।

2. आंतरिक नियंत्रण प्रणाली की पर्याप्तता

निम्नलिखित क्षेत्रों में आंतरिक नियंत्रण को सुदृढ़ किया जाना चाहिए

- 31.03.2018 के. वी. सं. मुख्यालय के संबंध में बाह्य लेखा परीक्षा से संबंधित 20 लेखा परीक्षा पैरा लंबित थे।
- परीक्षण के तौर पर जाँच किए गए कुछ केन्द्रीय विद्यालयों में परिसम्पत्तियों के रजिस्टर ही नहीं बनाए गए थे।

3. अचल संपत्तियों के भौतिक सत्यापन की प्रणाली बहु इकाई संगठन

केविस एक बहु इकाई संगठन है जिसमें 1183 केन्द्रीय विद्यालय, 25 क्षेत्रीय कार्यालय और पांच क्षेत्रीय शिक्षा एवं प्रशिक्षण संस्थान हैं जो पूरे भारत में फैले हुए हैं और खातों का विकेंद्रीकृत हैं अतः अचल संपत्ति के सभी अभिलेख संबंधित इकाइयों में रखे जाते हैं। यद्यपि वर्ष 2017-18 के लिए के.वि.सं (मु.) के अचल सम्पत्तियों का भौतिक सत्यापन का आयोजन किया गया था।

1. Adequacy of Internal Audit System

- Internal audit on the Accounts of Kendriya Vidyalaya's and RO is conducted by the internal audit wing of Regional Office and Sangathan HQ respectively.
- Internal Audit Wing prepared an audit plan for 1241 units and conducted audit of 1055 units during the year 2017-18.
- The internal audit system needs to be strengthened as 2962 internal audit paras were lying outstanding as on 31.03.2018 and there was shortfall in conducting audit as per audit plan

2. Adequacy of Internal Control System

The internal control needs to be strengthened in following areas

- 20 Audit paras pertaining to external audit in respect of KVS Hqrs. were outstanding as on 31.03.2018.
- In some of the test-checked KVs Assets Register was not being maintained.

3. System of physical verification of fixed assets

The Sangathan is a multi-unit organisation having 1183 Kendriya Vidyalayas, 25 Regional Offices and five Zonal Institutes of Education & Training spread all over India and the accounts are decentralised, hence, all the records of the fixed assets are maintained by the concerned unit. However physical verification of Fixed Assets of KVS Hqrs. has been conducted for the year 2017-18

4. वस्तुसूची के भौतिक सत्यापन की व्यवस्था

वर्ष 2017-18 तक के. वी. सं. मुख्यालय द्वारा लेखन सामग्री और उपभोग्य वस्तुओं की भौतिक सत्यापन आयोजित किया गया था।

5. सांविधिक देयता के भुगतान में नियमितता

लेखाओं के अनुसार, 31.03.2018 को छह महीने से अधिक के लिए वैधानिक देनदारियों के संबंध में कोई भुगतान बकाया नहीं था।

4. System of physical verification of inventory


The physical verification of inventory like stationery and consumables had been conducted by KVS Hqrs for the year 2017-18.

5. Regularity in payment of statutory dues

As per accounts, no payments in respect of statutory dues were outstanding for more than six months as on 31.03.2018.

केन्द्रीय विद्यालय संगठन
31 मार्च 2018 का तुलन पत्र

(राशि रुपए में)

क्र. सं.	विवरण	अनुसूची	वर्तमान वर्ष- 2017-18	पिछला वर्ष-2016-17
	निधि के स्रोत			
क	समग्र/पूँजीगत निधि	1	3580,13,35,062	3031,88,64,420
ख	नामित/चिह्नित निधि	2	436,22,11,219	613,04,77,279
ग	प्रतिबंधित फंड	2A	94,00,87,616	80,29,23,876
घ	चालू देनदारियां और प्रावधान	3	675,07,98,646	588,23,40,988
	योग		4785,44,32,543	4313,46,06,563
	निधि का उपयोग			
क	नियत परिसंपत्तियां			
i	मूर्त संपत्ति	4	2660,07,32,042	2454,76,64,587
ii	अमूर्त संपत्ति	4	1,80,98,975	1,60,06,792
iii	कार्य प्रगति पर-पूँजीगत निर्माण	4	559,70,27,493	409,04,11,770
ख	चालू परिसंपत्तियां	7	757,10,29,062	798,15,56,286
ग	ऋण, अग्रिम और जमाराशि	8	806,75,44,971	649,89,67,128
	योग		4785,44,32,543	4313,46,06,563
	उल्लेखनीय लेखाकरण नीतियाँ	23		
	आकस्मिक देयताएं और लेखाओं पर टिप्पणियाँ।	24		
	 सहायक आयुक्त (वित्त)	 संयुक्तायुक्त (वित्त)	 आयुक्त	

केन्द्रीय विद्यालय संगठन
31 मार्च 2018 को समाप्त होने वाले वर्ष के लिए – आय एवं व्यय लेखा

(राशि रुपए में)

क्र. सं.	विवरण	अनुसूची	वर्तमान वर्ष- 2017-18	पिछला वर्ष-2016-17
	आय			
i)	शैक्षणिक प्राप्तियां	9	85,44,13,549	68,39,58,999
ii)	अनुदान और दान	10	4748,02,68,834	3787,31,51,310
iii)	अर्जित ब्याज	12	5,89,05,686	11,94,68,463
iv)	अन्य आय	13	70,79,11,273	44,20,47,200
v)	पूर्व अवधि आय	14		
	योग (क)		4910,14,99,342	3911,86,25,972
	व्यय			
i)	कर्मचारियों को भुगतान एवं लाभ (स्थापना व्यय)	15	5007,37,83,471	3712,95,19,497
ii)	शैक्षणिक व्यय	16	11,04,10,765	14,51,56,539
iii)	प्रशासनिक और सामान्य व्यय	17	63,02,53,603	28,62,82,499
iv)	वाहन व्यय	18	3,08,61,458	4,45,10,377
v)	मरम्मत और रखरखाव	19	46,06,47,216	43,49,65,867
vi)	पूर्व अवधि व्यय	22		
vii)	मूल्यहास	4	313,72,52,953	272,35,76,382
	योग (ख)		5444,32,09,466	4076,40,11,161
	मनोनीत फंड से/ को स्थानांतरण			
	भवन निधि			
	अन्य (निर्दिष्ट किया जाना है)			
	सामान्य निधि में ले जाया गया शेष – अधिशेष रहने पर (घाटा) (क-ख)		- 534,17,10,124	- 164,53,85,189
	उल्लेखनीय लेखाकरण नीतियाँ	23		
	आकस्मिक देयताएं और लेखाओं पर टिप्पणियाँ।	24		

सहायक आयुक्त (वित्त)

संयुक्तायुक्त (वित्त)



आयुक्त

केन्द्रीय विद्यालय संगठन
वर्ष 2017-18 के दौरान प्राप्त अनुदानों के उपयोग का विवरण

(राशि रुपए में)

क्र. स.	विवरण	क				ख				उप-योग (क+ख)
		वेतन				वेतन-उत्तर पूर्व क्षेत्र				
		सामान्य	विशेष घटक योजना- अनुसूचित जाति के लिए	विशेष घटक योजना-अनुसूचित जनजाति के लिए	उप-योग-क	उत्तर पूर्व क्षेत्र-सामान्य	उत्तर पूर्व क्षेत्र-विशेष घटक योजना-अनुसूचित जाति के लिए	उत्तर पूर्व क्षेत्र-विशेष घटक योजना-अनुसूचित जनजाति के लिए	उप-योग-ख	
		1	2	3	4	5	6	7	8	
1	आरंभिक शेष	200,93,39,257			200,93,39,257	38,36,102			38,36,102	201,31,75,359
2	अनुदान प्राप्त	3365,24,00,000	161,33,00,000	75,76,00,000	3602,33,00,000	21,57,00,000	2,15,00,000	2,10,00,000	25,82,00,000	3628,15,00,000
3	आंतरिक प्राप्ति	11,28,10,849			11,28,10,849					11,28,10,849
4	अधिशेष फंड- विद्यालय विकास निधि से									
5	अन्य प्राप्ति									
6	उप-योग (क)	3577,45,50,106	161,33,00,000	75,76,00,000	3814,54,50,106	21,95,36,102	2,15,00,000	2,10,00,000	26,20,36,102	3840,74,86,208
7	व्यय	3277,62,39,759	161,33,00,000	75,76,00,000	3514,71,39,759	21,95,36,102	2,15,00,000	2,10,00,000	26,20,36,102	3540,91,75,861
8	अन्य व्यय (वेतन मार्च 2018 और ब्याज)	284,23,45,840			284,23,45,840					284,23,45,840
9	उप-योग (ख)	3561,85,85,599	161,33,00,000	75,76,00,000	3798,94,85,599	21,95,36,102	2,15,00,000	2,10,00,000	26,20,36,102	3825,15,21,701
10	इति शेष: (क-ख)	15,59,64,507			15,59,64,507					15,59,64,507



केन्द्रीय विद्यालय संगठन
वर्ष 2017-18 के दौरान प्राप्त अनुदानों के उपयोग का विवरण

(राशि रुपए में)

क्र. स.	विवरण	ग				घ			
		सामान्य				पूँजीगत			
		सामान्य-उत्तर पूर्व क्षेत्र रहित	उत्तर पूर्व क्षेत्र	उप-योग-ग	उप-योग उप-योग (क+ख)+ उप-योग-ग	पूँजीगत-सामान्य	पूँजीगत-विशेष घटक योजना-अनुसूचित जाति के लिए	पूँजीगत-विशेष घटक योजना-अनुसूचित जनजाति के लिए	उप-योग-घ
		10	11	12	13	14	15	16	17
1	आरंभिक शेष	56,55,470		56,55,470	201,88,30,829	32,85,060			32,85,060
2	अनुदान प्राप्त	607,24,00,000	87,62,00,000	694,86,00,000	4323,01,00,000	287,35,00,000	217,90,00,000	88,70,00,000	593,95,00,000
3	आंतरिक प्राप्ति	147,54,63,729		147,54,63,729	158,82,74,578	5,10,06,857			5,10,06,857
4	अधिशेष फंड विद्यालय विकास निधि से	44,00,00,000		44,00,00,000	44,00,00,000				
5	अन्य प्राप्ति	7,10,74,202		7,10,74,202	7,10,74,202				
6	उप-योग (क)	806,45,93,401	87,62,00,000	894,07,93,401	4734,82,79,609	292,77,91,917	217,90,00,000	88,70,00,000	599,37,91,917
7	व्यय	806,45,93,401	87,62,00,000	894,07,93,401	4434,99,69,262	292,77,91,917	217,90,00,000	88,70,00,000	599,37,91,917
8	अन्य व्यय (वेतन मार्च 2018 और ब्याज)				284,23,45,840				
9	उप-योग (ख)	806,45,93,401	87,62,00,000	894,07,93,401	4719,23,15,102	292,77,91,917	217,90,00,000	88,70,00,000	599,37,91,917
10	इति शेष: (क-ख)				15,59,64,507				



केन्द्रीय विद्यालय संगठन
वर्ष 2017-18 के दौरान प्राप्त अनुदानों के उपयोग का विवरण

(राशि रुपए में)

क्र. स.	विवरण	ड					च		
		पूँजीगत -उत्तर पूर्व क्षेत्र					विशेष योजना अनुदान		
		उत्तर पूर्व क्षेत्र-सामान्य	उत्तर पूर्व क्षेत्र-विशेष घटक योजना-अनुसूचित जाति के लिए	उत्तर पूर्व क्षेत्र-विशेष घटक योजना-अनुसूचित जनजाति के लिए	उप-योग-ड	उप-योग (घ+ड)	एन. ए. ई. पी.	पर्यटन	उप-योग-च
		18	19	20	21	22	23	24	25
1	आरंभिक शेष	9,90,64,854			9,90,64,854	10,23,49,914	45,63,744	67,086	46,30,830
2	अनुदान प्राप्त	62,09,00,000	9,80,00,000	8,40,00,000	80,29,00,000	674,24,00,000			
3	आंतरिक प्राप्ति					5,10,06,857	1,58,466		1,58,466
4	अधिशेष फंड विद्यालय विकास निधि से								
5	अन्य प्राप्ति								
6	उप-योग (क)	71,99,64,854	9,80,00,000	8,40,00,000	90,19,64,854	689,57,56,771	47,22,210	67,086	47,89,296
7	व्यय	71,44,77,608	9,80,00,000	8,40,00,000	89,64,77,608	689,02,69,525	14,96,169	67,086	15,63,255
8	अन्य व्यय (वेतन मार्च 2018 और ब्याज)								
9	उप-योग (ख)	71,44,77,608	9,80,00,000	8,40,00,000	89,64,77,608	689,02,69,525	14,96,169	67,086	15,63,255
10	इति शेष: (क-ख)	54,87,246			54,87,246	54,87,246	32,26,041		32,26,041



केन्द्रीय विद्यालय संगठन
वर्ष 2017-18 के दौरान प्राप्त अनुदानों के उपयोग का विवरण

(राशि रुपए में)

क्र. सं.	विवरण	छ			ज	कुल योग (क+ख+ग+घ+ङ+च+छ+ज)	झ
		अन्य			परियोजना केन्द्रीय विद्यालय		परियोजना केन्द्रीय विद्यालय
		केवी मॉस्को	केवी तेहरान	उप-योग-छ	प्रायोजक उपक्रमों से प्राप्त-अग्रिम धनराशि		प्रायोजक उपक्रमों से प्राप्त-वसूली योग्य धनराशि
		26	27	28	29		30
1	आरंभिक शेष	26,92,23,492	2,98,97,745	29,91,21,237	52,93,23,248	295,42,56,058	- 52,56,56,994
2	अनुदान प्राप्त				293,20,82,469	5290,45,82,469	64,67,72,486
3	आंतरिक प्राप्ति	13,12,70,423	3,16,85,435	16,29,55,858	17,69,02,242	197,92,98,001	2,96,51,157
4	अधिशेष फंड विद्यालय विकास निधि से					44,00,00,000	
5	अन्य प्राप्ति					7,10,74,202	11,18,59,099
6	उप-योग (क)	40,04,93,915	6,15,83,180	46,20,77,095	363,83,07,959	5834,92,10,730	26,26,25,748
7	व्यय	11,97,24,238	3,29,12,509	15,26,36,747	287,42,47,068	5426,86,85,857	71,72,08,540
8	अन्य व्यय (वितन मार्च 2018 और ब्याज)				11,18,59,099	295,42,04,939	
9	उप-योग (ख)	11,97,24,238	3,29,12,509	15,26,36,747	298,61,06,167	5722,28,90,796	71,72,08,540
10	इति शेष: (क-ख)	28,07,69,677	2,86,70,671	30,94,40,348	65,22,01,792	112,63,19,934	- 45,45,82,792



केन्द्रीय विद्यालय संगठन
अनुसूची -1 समग्र/पूँजीगत निधि

(राशि रुपए में)

क्र. स.	विवरण	पूँजीगत निधि	
		वर्तमान वर्ष 2017-18	पिछला वर्ष 2016-17
1	वर्ष के प्रारम्भ में आरंभिक शेष	3031,88,64,420	2773,21,46,498
2	जोड़ें: भारत सरकार से प्राप्त अनुदान-का पूँजीगत व्यय	689,02,69,525	480,58,80,485
3	जोड़ें: मनोनीत/निर्धारित फंड से अर्जित परिसंपत्तियां	155,93,00,859	87,83,72,320
4	जोड़ें: परियोजना फंड से अर्जित परिसंपत्तियां (प्रतिबंधित फंड)		1,33,95,252
5	जोड़ें: दान अथवा उपहार से प्राप्त परिसंपत्तियां	60,72,000	
6	जोड़ें: अन्य परिवर्धन/समायोजन से	236,85,38,382	-1,465,544,946
7	जोड़ें/घटायें: शुद्ध आय/(व्यय) की शेष राशि-आय और व्यय लेखा से स्थानांतरित	- 534,17,10,124	-1,645,385,189
	वर्तमान वर्ष के अंत में शेष	3580,13,35,062	3031,88,64,420
	पिछले वर्ष के अंत में शेष	3031,88,64,420	2773,21,46,498



केन्द्रीय विद्यालय संगठन
अनुसूची -2- मनोनीत / निर्धारित फंड

(राशि रुपए में)

क्र. स.	विवरण	विद्यालय विकास निधि	राष्ट्रीय खेल नियंत्रण मण्डल	भारत स्काउट्स एवम गाइड	वर्तमान वर्ष 2017-18	पिछला वर्ष 2016-17
क	फंड का आरंभिक शेष	504,85,06,094	95,62,67,729	12,57,03,456	613,04,77,279	619,46,17,471
i	फंड में जोड़े:					
1	वार्षिक अंशदान प्राप्त :- क्षेत्रीय कार्यालय वी वी एन जमा खाता से		28,17,82,570	2,85,79,688	31,03,62,258	30,53,63,809
2	छात्रों से शुल्क एवं जुर्माना	754,15,64,868			754,15,64,868	750,35,75,527
3	अन्य आय	8,07,81,973	2,49,752	28,12,299	8,38,44,024	6,98,85,504
4	भूमि एवम भवन से आय	38,37,614			38,37,614	27,76,958
5	ब्याज प्राप्त	18,24,36,134	6,89,23,161	85,99,041	25,99,58,336	38,95,35,538
6	बयाना और सुरक्षा जमा/देयताओं को बट्टे खाते से	4,11,10,752		13,96,565	4,25,07,317	5,34,110
7	अन्य परिवर्धन/कटौती/समायोजन से	- 16,05,14,533	1,39,979	-128,934	-16,05,03,488	7,23,81,486
	योग (क)	1273,77,22,902	130,73,63,191	16,69,62,115	1421,20,48,208	1453,86,70,403
ख	फंड के उद्देश्यों की दिशा में उपयोगिता/व्यय					
i	पूँजीगत व्यय					
1	नियत परिसंपत्तियां-वर्तमान वर्ष	153,77,88,899	59,39,541		154,37,28,440	87,20,75,102
2	कार्य प्रगति पर- पूँजीगत निर्माण	1,55,72,419			1,55,72,419	62,97,218
	योग (i)	155,33,61,318	59,39,541		155,93,00,859	87,83,72,320
ii	राजस्व व्यय (अनुसूची 2 के संलग्न-1 के अनुसार)					
1	कर्मचारियों को भुगतान एवं लाभ	244,03,74,988			244,03,74,988	249,46,20,717
2	शैक्षणिक व्यय	267,25,80,331	41,42,00,842	95,67,998	309,63,49,171	297,65,79,305
3	प्रशासनिक और सामान्य व्यय	176,38,31,451	20,98,682	14,142	176,59,44,275	115,11,68,001
4	वाहन व्यय					
5	मरम्मत और रखरखाव	98,78,67,696			98,78,67,696	90,74,52,781
	उप-योग (ii)	786,46,54,466	41,62,99,524	95,82,140	829,05,36,130	752,98,20,804
	योग (ख)	941,80,15,784	42,22,39,065	95,82,140	984,98,36,989	840,81,93,124
	वर्ष के अंत में अंतिम शेष (क-ख)	331,97,07,118	88,51,24,126	15,73,79,975	436,22,11,219	613,04,77,279
	द्वारा प्रतिनिधित्व	विद्यालय विकास निधि	राष्ट्रीय खेल नियंत्रण मण्डल	भारत स्काउट्स एवम गाइड	वर्तमान वर्ष 2017-18	पिछला वर्ष 2016-17
	नकद और बैंक बैलेंस	269,88,97,140	75,62,48,676	14,72,17,472	360,23,63,288	502,73,00,228
	ऋण/अग्रिम/जमा	123,31,88,009	18,48,53,859	1,26,87,235	143,07,29,103	159,69,88,865
	कुल	393,20,85,149	94,11,02,535	15,99,04,707	503,30,92,391	662,42,89,093
	कटौती :- वर्तमान देनदारियों और प्रावधान	61,26,25,031	5,59,78,409	25,24,732	67,11,28,172	49,38,11,814
	कुल योग	331,94,60,118	88,51,24,126	15,73,79,975	436,19,64,219	613,04,77,279

केन्द्रीय विद्यालय संगठन
संलग्न-1 अनुसूची 2 – राजस्व व्यय – निर्धारित फंड

(राशि रुपए में)

क्र.स.	विवरण	विद्यालय विकास निधि	राष्ट्रीय खेल नियंत्रण मण्डल	भारत स्काउट्स एवम गाइड	वर्तमान वर्ष 2017-18	पिछला वर्ष 2016-17
क	कर्मचारियों को भुगतान एवं लाभ					
1	अंशकालिक/संविदा कर्मचारी	244,03,74,988			244,03,74,988	249,46,20,717
	उप योग (क)	244,03,74,988			244,03,74,988	249,46,20,717
ख	शैक्षणिक व्यय					
1	अनुसूचित जाति/अनुसूचित जनजाति के छात्रों के लिए परीक्षा शुल्क					27,27,462
2	सशस्त्र बलों के बच्चों को सहायता	24,398			24,398	3,61,282
3	उपभोज्य कला/ खेल / योग / शिक्षण सहायक / आदि	2,42,91,162			2,42,91,162	2,43,22,675
4	संगोष्ठी / कार्यशाला व्यय	69,77,476			69,77,476	77,32,232
5	फीस और जुर्माना की वापसी	73,82,676			73,82,676	63,30,983
6	एनसीसी कैम्प पर व्यय	89,77,615			89,77,615	83,96,395
7	प्रयोगशाला व्यय	2,21,84,460			2,21,84,460	2,30,35,852
8	दृश्य संगीत ध्वनि सहायक व्यय	1,30,52,618			1,30,52,618	1,26,88,137
9	खेल कूद व्यय	32,70,93,666			32,70,93,666	37,31,27,672
10	वार्षिक समारोह एवं अन्य समारोह व्यय	18,61,74,059			18,61,74,059	19,24,26,482
11	स्कूल पर्यटन व्यय	4,19,04,841			4,19,04,841	3,04,00,590
12	परीक्षा व्यय (प्रश्न पत्रों) के मुद्रण और अध्ययन सामग्री सहित)	29,84,11,875			29,84,11,875	27,92,61,151
13	आकस्मिक व्यय	58,17,213			58,17,213	73,57,466
14	सौंदर्यीकरण एवं बागवानी	15,63,48,552			15,63,48,552	13,42,35,736
15	चिकित्सा संबंधी सुविधाएं	2,08,99,133			2,08,99,133	2,01,25,609
16	डॉक्टरों की तैनाती	3,17,42,389			3,17,42,389	3,44,04,248
17	नर्सों की तैनाती	5,73,75,500			5,73,75,500	5,74,09,008
18	लाइब्रेरी खर्च (समाचार पत्रों और पत्रिकाओं आदि)	3,96,64,981			3,96,64,981	4,72,79,971
19	मुद्रण खर्च	7,38,05,974			7,38,05,974	6,65,76,706
20	कंप्यूटर रखरखाव और उपभोज्य	44,49,60,825			44,49,60,825	34,89,78,250
21	छात्र कल्याण खर्च	20,10,01,830			20,10,01,830	18,01,74,393
22	स्काउट्स और गाइड्स खर्च	11,79,65,203			11,79,65,203	11,91,11,609
23	क्षेत्रीय कार्यालय भारत स्काउट्स एवम गाइड्स के लिए अंशदान	1,35,65,540			1,35,65,540	76,12,091
24	केवीएस (मुख्यालय) भारत स्काउट्स एवम गाइड के लिए अंशदान	59,43,838			59,43,838	60,32,207
25	क्षेत्रीय कार्यालय खेल नियंत्रण मण्डल के लिए योगदान-3%	15,87,63,845			15,87,63,845	17,00,44,174
26	राष्ट्रीय खेल नियंत्रण मण्डल के लिए योगदान- 2%	10,56,85,584			10,56,85,584	11,39,07,564
27	वजीफा / साधन-सह-योग्यता छात्रवृत्ति / पुरस्कार	1,12,81,554			1,12,81,554	7,15,81,636
28	शिक्षा का अधिकार पर व्यय-स्टेशनरी	4,69,80,404			4,69,80,404	4,71,42,800
29	शिक्षा का अधिकार पर व्यय-पुस्तकें	1,87,18,455			1,87,18,455	2,03,65,599
30	शिक्षा का अधिकार पर व्यय-परिवहन	5,43,63,250			5,43,63,250	6,89,28,175
31	शिक्षा का अधिकार पर व्यय-वर्दी	5,22,07,325			5,22,07,325	6,91,49,248
32	न्यूनतम साक्षात्कार कार्यक्रम	2,85,85,437			2,85,85,437	3,37,37,377
33	प्री-प्राइमरी पर व्यय	27,77,708			27,77,708	14,32,026
34	कोकिल चग शिविर पर व्यय	20,46,076	3,08,69,030		3,29,15,106	3,47,39,640
35	क्षेत्रीय / राष्ट्रीय समागम	35,77,109	35,94,08,115		36,29,85,224	32,11,17,044



केन्द्रीय विद्यालय संगठन
संलग्न-1 अनुसूची 2 – राजस्व व्यय – निर्धारित फंड

(राशि रुपए में)

क्र.स.	विवरण	विद्यालय विकास निधि	राष्ट्रीय खेल नियंत्रण मण्डल	भारत स्काउट्स एवम गाइड	वर्तमान वर्ष 2017-18	पिछला वर्ष 2016-17
36	ट्रेकिंग / साहसिक खर्चों		19,20,159		19,20,159	27,13,210
37	राज्यपुरस्कार			15,88,261	15,88,261	32,58,539
38	राष्ट्रपति पुरस्कार			44,000	44,000	6,85,286
39	तृतीया सोपान परीक्षण शिविर			10,12,070	10,12,070	4,78,909
40	क्षेत्रीय स्काउट क्रियाएँ			36,42,532	36,42,532	31,32,010
41	पंजीकरण शुल्क		1,00,000	16,25,001	17,25,001	2,64,012
42	पंजीकरण फार्म			4,05,891	4,05,891	1,04,130
43	वर्दी भत्ते			33,058	33,058	1,01,145
44	अन्य विविध भुगतान (राष्ट्रीय खेल नियंत्रण मण्डल और भारत स्काउट्स एवम गाइड)		2,19,03,538	12,17,185	2,31,20,723	1,33,62,618
45	विविध शैक्षणिक गतिविधि	21,57,760			21,57,760	72,25,956
46	छात्रों को नकद पुरस्कार	7,98,70,000			7,98,70,000	
	उप योग (ख)	267,25,80,331	41,42,00,842	95,67,998	309,63,49,171	297,35,79,305
ग	प्रशासनिक एवं सामान्य व्यय					
1	आकस्मिक व्यय	3,06,39,373			3,06,39,373	3,05,66,515
2	बैंक प्रभार	31,49,047			31,49,047	40,77,024
3	स्कूल की सुरक्षा पर व्यय	72,42,12,210			72,42,12,210	54,66,55,940
4	किराया, दर और कर (संपत्ति कर सहित)	2,22,01,942			2,22,01,942	2,62,65,352
5	बिजली, पानी और बिजली पर व्यय	32,91,95,936			32,91,95,936	32,41,39,419
6	डाक और तार	73,43,775			73,43,775	95,48,142
7	टेलीफोन और इंटरनेट प्रभार	6,62,86,812			6,62,86,812	6,44,13,308
8	स्टेशनरी व्यय	3,73,61,719			3,73,61,719	3,66,65,747
9	सल्कार	55,12,679			55,12,679	36,88,816
10	पेशेवर शुल्क	37,52,050			37,52,050	29,20,597
11	विज्ञापन एवं प्रचार	2,29,09,915			2,29,09,915	2,26,41,851
12	अन्य प्रशासनिक और सामान्य व्यय	5,44,68,050			5,44,68,050	5,37,61,704
13	अधिशेष कोष हस्तांतरण केवीएस कैपिटल फंड खाते में	44,00,00,000			44,00,00,000	
14	अनुग्रह राशि	24,00,000			24,00,000	9,00,000
15	अचल संपत्ति के निपटान पर नुकसान	1,43,97,943	20,98,682	14,142	1,65,10,767	51,35,249
16	गैर वसूली योग्य शेष के बटटे खाते में डालने पर					1,97,88,337
	उप योग (ग)	176,38,31,451	20,98,682	14,142	176,59,44,275	115,11,68,001
घ	वाहन व्यय					
	वाहन चलाने और रखरखाव					
	उप योग (घ)					
ङ	मरम्मत एवं रखरखाव					
1	विद्यालय भवन					
	(क) प्रत्यक्ष कार्य के द्वारा	36,77,62,454			36,77,62,454	36,87,27,575
	(ख) जमा राशि के द्वारा	6,77,07,696			6,77,07,696	6,18,23,749
2	हाउस कीपिंग/संरक्षण सेवाएँ	46,13,50,640			46,13,50,640	37,34,19,548
3	फर्नीचर, जुड़नार	4,20,25,747			4,20,25,747	4,43,84,913
4	प्रयोगशाला साज-समान	56,27,295			56,27,295	67,58,853
5	दृश्य संगीत ध्वनि साज-सामान	94,30,114			94,30,114	94,56,767
6	अन्य मरम्मत एवं रखरखाव	3,39,63,750			3,39,63,750	4,28,81,376
	उप योग (ङ)	98,78,67,696			98,78,67,696	90,74,52,781
	कुल योग (क+ख+ग+घ+ङ)	786,46,54,466	41,62,99,524	95,82,140	829,05,36,130	752,68,20,804

केन्द्रीय विद्यालय संगठन
अनुसूची 2क – प्रतिबंधित निधि

(राशि रुपए में)

क्र. स.	विवरण	परियोजना केन्द्रीय विद्यालय	परियोजना केन्द्रीय विद्यालय
		वर्तमान वर्ष- 2017-18	पिछला वर्ष- 2016-17
क	फंड का आरंभिक शेष	80,29,23,876	46,14,35,509
i	निधि जोड़ें:		
1	प्रयोजक उपक्रमों से प्राप्त अनुदान	357,88,54,955	292,05,70,001
2	छात्रों से शुल्क एवं जुर्माना	30,62,98,306	31,16,81,404
3	अन्य आय	77,62,671	97,40,781
4	भूमि एवम भवन से आय	22,25,342	12,76,190
5	ब्याज प्राप्त	5,11,38,968	7,58,39,197
6	बयाना और सुरक्षा जमा / देयताओं को बट्टे खाते से	11,50,773	42,547
7	अन्य परिवर्धन / कटौती / समायोजन से	73,91,458	-9,141,286
	उप योग (क)	475,77,46,349	377,14,44,343
ख	फंड के उद्देश्यों की दिशा में उपयोगिता / व्यय		
i	पूंजीगत व्यय		
1	नियत परिसंपत्तियां-वर्तमान वर्ष	90,53,154	1,33,95,252
2	कार्य प्रगति पर-पूंजीगत निर्माण		
	उप योग (i)	90,53,154	1,33,95,252
ii	राजस्व व्यय		
1	कर्मचारियों को भुगतान एवं लाभ	375,03,05,430	287,64,80,962
2	शैक्षणिक व्यय	38,71,549	50,43,413
3	प्रशासनिक और सामान्य व्यय	5,19,96,691	4,23,27,562
4	वाहन व्यय	0	0
5	मरम्मत और रखरखाव	24,31,909	3,12,73,278
	उप-योग (ii)	380,86,05,579	295,51,25,215
	योग (ख) (i+ii)	381,76,58,733	296,85,20,467
	वर्ष के अंत में अंतिम शेष (क-ख)	94,00,87,616	80,29,23,876



केन्द्रीय विद्यालय संगठन
अनुसूची 3 – चालू देनदारियों और प्रावधान

(राशि रुपए में)

क्र. सं.	विवरण	राजस्व	विद्यालय विकास निधि	राष्ट्रीय खेल नियंत्रण मण्डल	भारत स्काउट्स एवम गाइड	पूजिगत	विशेष योजना	परियोजना केन्द्रीय विद्यालय	वर्तमान वर्ष 2017-18	पिछला वर्ष 2016-17
		1	2	3	4	5	6	7	8	9
क	चालू देनदारियां									
1	कर्मचारियों से प्राप्त जमा राशि									15,872
2	छात्रों से प्राप्त जमा राशि (सावधानी जमा आदि)									84,193
3	आपूर्तिकर्ता से प्राप्त जमा राशि (बयाना और सुरक्षा जमा राशि आदि)	1,55,71,707	15,18,55,266					3,85,927	16,78,12,900	13,71,25,313
4	माल एवं सेवा के लिए विविध लेनदारों की ओर दायित्व									
	i) माल एवं सेवा के लिए	36,90,683	41,94,352	39,83,631				99,668	1,19,68,334	4,86,885
	ii) विविध									24,91,201
5	वैधानिक देनदारियां (व्यवसाय टैक्स, टीडीएस, काम अनुबंध, आदि)									
	i) अतिदेय									
	ii) अन्य									47,64,103
6	सीबीएसई शुल्क की देनदारियां									16,00,263
7	छात्रवृत्ति / पुरस्कार आदि									76,23,646
8	जीपीएफ प्रेषण-प्रोजेक्ट केन्द्रीय विद्यालय	3,83,193						44,10,284	47,93,477	48,88,497
9	सीपीएफ प्रेषण-प्रोजेक्ट केन्द्रीय विद्यालय							3,934	3,934	3,934
10	एनपीएस प्रेषण-प्रोजेक्ट केन्द्रीय विद्यालय	1,70,16,903						12,01,299	1,82,18,202	1,69,37,293
11	कर्मचारी कल्याण योजना-प्रोजेक्ट केन्द्रीय विद्यालय							4,27,610	4,27,610	2,79,280
12	एलएसपीसी प्रेषण-प्रोजेक्ट केन्द्रीय विद्यालय							1,46,555	1,46,555	27,39,107
13	सेवानिवृत्ति लाभ की देनदारियां (डीसीआरजी एवं कम्प्यूटेशन आदि)	90,70,160						28,68,496	1,19,38,656	42,68,613
14	अन्य प्रेषण के प्रति दायित्व	18,47,69,045	44,14,51,924				1,29,504	13,01,01,848	75,64,52,321	80,89,58,315
15	केवीएस एन.एस.सी.बी/बी.एस.एंड. जी. को अंशदान प्रेषण के प्रति दायित्व			5,19,94,778	25,24,732				5,45,19,510	4,75,70,329
16	बचत खाते पर अर्जित ब्याज मानव संसाधन विकास मंत्रालय को भुगतान किये जाने के लिये	3,50,50,691							3,50,50,691	
ख	अग्रिम में प्राप्त होने के कारण देयताएं									
1	शुल्क और जुर्माना और अन्य आय									4,34,780
2	अन्य		41,85,311						41,85,311	
3	प्रयोजक उपक्रमों से प्राप्त-अग्रिम धनराशि									52,93,23,248
ग	अन्य चालू देनदारियां									
1	कर्मचारियों को भुगतान एवं लाभ	527,69,49,972	1,09,38,178					23,27,15,201	552,06,03,351	218,61,26,629
2	अव्यक्त अनुदान	15,59,64,507				54,87,246	32,26,041		16,46,77,794	212,57,44,487
3	अग्रिम अनुदान									
4	अन्य निधि									8,75,000
	योग	569,84,66,861	61,26,25,031	5,59,78,409	25,24,732	54,87,246	33,55,545	37,23,60,822	675,07,98,646	588,23,40,988



केन्द्रीय विद्यालय संगठन
अनुसूची 3 (क) भारत सरकार से प्राप्त अव्यतित अनुदान

(राशि रुपए में)

क्र. स.	विवरण	पूँजीगत (*)	विशेष योजना (**) अनुदान	वर्तमान वर्ष 2017-18	पिछला वर्ष 2016-17
क	फंड का आरंभिक शेष	10,23,49,914	46,30,830	10,69,80,744	41,75,53,366
i	फंड में जोड़ें:				
1	मानव संसाधन विकास मंत्रालय से प्राप्त अनुदान	674,24,00,000		674,24,00,000	1102,71,00,000
2	विशेष योजना अनुदान प्राप्त				20,00,000
3	आंतरिक प्राप्ति	5,10,06,857	1,58,466	5,11,65,323	13,25,04,579
	उप-योग (क)	689,57,56,771	47,89,296	690,05,46,067	1157,91,57,945
ख	फंड के उद्देश्यों की दिशा में उपयोगिता/व्यय				
i	कुल राजस्व व्यय		15,63,255	15,63,255	604,76,26,095
ii	पूँजीगत व्यय				
1	नियत परिसंपत्तियां	15,00,28,078		15,00,28,078	9,79,90,847
2	पूँजीगत निर्माण कार्य के लिए	674,02,41,447		674,02,41,447	470,78,89,638
	उप-योग (ख)	689,02,69,525	15,63,255	689,18,32,780	1085,35,06,580
	अव्यतित शेष आगे ले जाया गया (क-ख)	54,87,246	32,26,041	87,13,287	72,56,51,365
	(*) नोट :- पिछले वर्ष के अव्यतित योजना अनुदान में उपलब्ध राजस्व घटक को इस वर्ष के दौरान राजस्व अनुदान में स्थानांतरित कर दिया गया है।				
	(*) नोट :- पर्यटन मंत्रालय के संबंध में 67086/- की अव्यतित राशि को राजस्व से विशिष्ट योजना में स्थानांतरित कर दिया गया है।				



केन्द्रीय विद्यालय संगठन
अनुसूची 4 – नियत परिसंपत्तियां

(राशि रुपए में)

क्र. स.	विवरण	सकलखंड			
		वर्ष के प्रारम्भ पर लागत/मूल्यांकन	वर्ष के दौरान परिवर्धन	वर्ष के दौरान समायोजन/कटौती	वर्ष के अंत में लागत / मूल्यांकन
		1	2	3	4 (1+2+3)
क	नियत परिसंपत्तियां				
1	भूमि	8,74,22,110		-1,017,699	8,64,04,411
2	भवन	3171,53,77,567	86,42,439	353,31,51,258	3525,71,71,264
3	फर्नीचर, जुड़नार	324,82,86,024	20,55,09,130	-118,600,180	333,51,94,974
4	पुस्तकालय पुस्तकें	63,86,15,416	3,23,03,114	-21,554,458	64,93,64,072
5	कार्यालय साज-सामान	19,77,99,604	45,92,102	-3,204,974	19,91,86,732
6	वाहन	3,21,06,484	47,50,000	-20,139,913	1,67,16,571
7	संगणक साज-सामान	661,34,24,137	132,57,97,617	-148,071,977	779,11,49,777
8	छात्रावास साज-सामान	87,32,530	1,73,585	26,10,297	1,15,16,412
9	प्रयोगशाला साज-सामान	30,05,97,697	2,98,50,357	-225,718	33,02,22,336
10	दृश्य संगीत ध्वनि साज-सामान	15,85,42,305	3,08,71,981	-3,509,035	18,59,05,251
11	खेल साज-समान	9,35,92,920	2,12,90,018	-1,911,968	11,29,70,970
12	अन्य नियत परिसंपत्तियां	216,61,41,131	8,23,80,674	-66,456,459	218,20,65,346
13	खेल परिसर परिसंपत्तियां एनएससीबी	16,75,94,764	59,39,541	2,22,770	17,37,57,075
	योग (क)	4542,82,32,689	175,21,00,558	315,12,91,944	5033,16,25,191
ख	कार्य प्रगति पर- पूंजीगत निर्माण (ख)	409,04,11,770	509,31,15,773	-3,586,500,050	559,70,27,493
ग	अमूर्त संपत्ति				
i.	संगणक सॉफ्टवेयर आदि (ग)	2,16,76,142	58,90,946		2,75,67,088
	कुल योग (क+ख+ग)	4954,03,20,601	685,11,07,277	-435,208,106	5595,62,19,772
	कुल योग पिछला वर्ष	4517,16,57,842	429,80,86,025	7,05,76,734	4954,03,20,601



केन्द्रीय विद्यालय संगठन
अनुसूची 4 – नियत परिसंपत्तियां

(राशि रुपए में)

क्र. स.	विवरण	मूल्यहास खंड				शुद्ध खंड	
		वर्ष के प्रारम्भ में	वर्ष के दौरान अतिरिक्त	वर्ष के दौरान समायोजन / कटौती	वर्ष के अंत तक कुल	चालू वर्ष के अंत में—2017—18	पिछले साल के अंत में 2016—17
		5	6	7	8(5+6+7)	9(4-8)	10(1-5)
क	नियत परिसंपत्तियां						
1	भूमि		5,191	31,111	36,302	8,63,68,109	8,74,22,110
2	भवन	1324,01,16,742	203,76,98,871	33,76,382	1528,11,91,995	1997,59,79,269	1847,52,60,825
3	फर्नीचर, जुड़नार	188,41,24,831	15,40,39,943	-91,070,173	194,70,94,601	138,81,00,373	136,41,61,193
4	पुस्तकालय पुस्तकें	31,43,40,795	3,41,33,413	-12,688,781	33,57,85,427	31,35,78,645	32,42,74,621
5	कार्यालय साज—सामान	11,37,35,990	1,27,93,988	-2,328,363	12,42,01,615	7,49,85,117	8,40,63,614
6	वाहन	1,71,89,786	16,93,290	-9,210,620	96,72,456	70,44,115	1,49,16,698
7	संगणक साज—सामान	397,62,49,951	72,60,49,342	-119,920,921	458,23,78,372	320,87,71,405	263,71,74,186
8	छात्रावास साज—सामान	52,97,547	7,23,329	-921,488	50,99,388	64,17,024	34,34,983
9	प्रयोगशाला साज—सामान	5,80,04,786	2,62,73,504	-2,193,565	8,20,84,725	24,81,37,611	24,25,92,911
10	दृश्य संगीत ध्वनि साज—सामान	3,27,31,706	1,45,21,750	-1,893,808	4,53,59,648	14,05,45,603	12,58,10,599
11	खेल साज—सामान	2,11,04,569	95,39,212	-824,326	2,98,19,455	8,31,51,515	7,24,88,351
12	अन्य नियत परिसंपत्तियां	117,04,50,565	10,32,53,038	-45,771,014	122,79,32,589	95,41,32,757	99,56,90,566
13	खेल परिसर परिसंपत्तियां एनएससीबी	4,72,20,834	1,27,29,319	2,86,423	6,02,36,576	11,35,20,499	12,03,73,930
	योग (क)	2088,05,68,102	313,34,54,190	-283,129,143	2373,08,93,149	2660,07,32,042	2454,76,64,587
ख	कार्य प्रगति पर—पूंजीगत निर्माण (ख)					559,70,27,493	409,04,11,770
	अमूर्त संपत्ति						
ग	संगणक सॉफ्टवेयर आदि (ग)	56,69,350	37,98,763		94,68,113	1,80,98,975	1,60,06,792
	कुल योग (क+ख+ग)	2088,62,37,452	313,72,52,953	-283,129,143	2374,03,61,262	3221,58,58,510	2865,40,83,149
	कुल योग पिछला वर्ष	1827,58,91,497	272,35,76,384	-113,230,429	2088,62,37,452	2865,40,83,149	2689,57,66,345



केन्द्रीय विद्यालय संगठन
अनुसूची 7 – चालू परिसंपत्तियां

(राशि रुपए में)

क्र. स.	विवरण	राजस्व	विद्यालय विकास निधि	राष्ट्रीय खेल नियंत्रण मण्डल	भारत स्काउट्स एवम गाइड	पूजगीत	विशेष योजना	परियोजना केन्द्रीय विद्यालय	वर्तमान वर्ष 2017-18	पिछला वर्ष 2016-17
		1	2	3	4	5	6	7	8	9
1	हाथ में नकदी शेष (चेक/ ड्राफ्ट, अग्रधन और डाक आदि सहित)	36,095	4,54,020					26,14,808	31,04,923	34,92,095
2	स्थायी अग्रधन	1,51,067	56,35,572					1,12,200	58,98,839	49,15,214
3	बैंक बैलेंस (विशेष उद्देश्य के लिए वर्गीकृत किया गया है या अन्यथा)									
3(i)	अनुसूचित बैंक के पास									
a)	सावधि जमा खातों में		2,20,45,000	41,01,89,039	8,22,98,056			3,04,11,053	54,49,43,148	63,19,07,292
b)	बचत / फ्लेक्सी जमा खातों में	269,32,24,678	264,01,11,967	34,60,59,637	6,49,19,416	54,87,246	32,26,041	118,68,48,599	693,98,77,584	724,81,47,100
3(ii)	गैर-अनुसूचित बैंक के पास									
a)	सावधि जमा खातों में									
b)	बचत / फ्लेक्सी जमा खातों में									
4	मार्गस्थ में धन	4,65,53,987	3,06,50,581						7,72,04,568	9,30,94,585
	योग	273,99,65,827	269,88,97,140	75,62,48,676	14,72,17,472	54,87,246	32,26,041	121,99,86,660	757,10,29,062	798,15,56,286



केन्द्रीय विद्यालय संगठन
अनुसूची 8 – ऋण, अग्रिम और जमाराशि

(राशि रूप में)

क्र. स.	विवरण	राजस्व	विद्यालय विकास निधि	राष्ट्रीय खेल नियंत्रण मण्डल	भारत स्काउट्स एवम गाइड	पूँजीगत	विशेष योजना	परियोजना केन्द्रीय विद्यालय	वर्तमान वर्ष 2017-18	पिछला वर्ष 2016-17
		1	2	3	4	5	6	7	8	9
क	कर्मचारियों को अग्रिम: (ब्याज रहित)									
1	वेतन									1,40,241
2	अवकाश यात्रा रियायत	1,34,39,049						6,64,790	1,41,03,839	1,14,98,392
3	चिकित्सा अग्रिम	31,21,198						4,30,000	35,51,198	52,52,981
4	स्थानांतरण पर यात्रा भत्ता अग्रिम	2,33,93,572						84,19,796	3,18,13,368	3,65,31,283
5	अन्य	22,08,54,109						69,75,945	22,78,30,054	19,17,89,851
ख	कर्मचारियों को दीर्घकालिक अग्रिम (ब्याज सहित)									
1	वाहन / वाहन ऋण	11,52,385						2,52,247	14,04,632	16,02,251
2	संगणक अग्रिम	4,25,950						24,900	4,50,850	4,99,669
3	अन्य	27,94,888						5,86,392	33,81,280	34,49,692
ग	अग्रिम									
1	पूँजी खाता पर (गैर आवर्ती के लिए)		2,42,36,840			15,46,68,478			17,89,05,318	23,55,48,196
2	निर्माण एजेंसियों के पास जमा- निर्माण कार्य के लिए		4,57,45,392	55,18,000		462,52,57,537			467,65,20,929	300,57,04,395
3	निर्माण एजेंसियों के पास जमा- रखरखाव कार्य के लिए	97,58,73,054	30,61,97,909						128,20,70,963	120,79,15,690
4	आपूर्तिकर्ताओं के लिए (आवर्ती व्यय के लिए)		14,70,43,612						14,70,43,612	26,82,89,517
5	छात्रों / प्रतिभागियों मार्गरक्षण वि.वि.नि.से.		8,81,95,372						8,81,95,372	9,15,18,152
6	क्षेत्रीय / राष्ट्रीय समागम वि.वि.नि.से.		15,14,19,797						15,14,19,797	15,77,90,937
7	अन्य		45,69,52,755					10,523	45,69,63,278	41,03,24,126
8	आर एस सी बी/आर बी एस एवम जी अग्रिम			17,35,52,793	95,65,540				18,31,18,333	19,57,30,391
घ	प्रतिभूति जमा									
1	दूरभाष/विद्युत/पानी आदि	40,35,130	77,91,523					1,41,980	1,19,68,633	1,26,19,320
2	अन्य	14,81,525	45,57,461					8,69,172	69,08,158	56,22,405
ङ	पेशगी व्यय									
1	आवर्ती व्यय-भविष्य की अवधि		10,43,388						10,43,388	10,98,102
च	जत ब्याज :									
1	बचत बैंक खातों / फ्लेक्सी जमा खाता			1,41,242	572			1,000	1,42,814	36,91,324
2	अनुसूचित बैंकों के पास सावधि जमा			56,41,824	31,21,123				87,62,947	1,10,44,698
3	कर्मचारियों को ऋण एवं अग्रिम	4,53,841							4,53,841	10,62,405
छ	अन्य चालू परिसंपत्तियों प्राप्त योग्य									
1	शुल्क और जुर्माना	75	3,960						4,035	7,07,218
2	अन्य	3,23,875							3,23,875	87,00,233
3	प्राप्तयोग्य उपरि प्रशासनिक प्रभार	13,65,81,665							13,65,81,665	10,51,78,665
4	प्रयोजक उपक्रमों में ऋण शेष	45,45,82,792							45,45,82,792	52,56,56,994
	योग	183,85,13,108	123,31,88,009	18,48,53,859	1,26,87,235	477,99,26,015		1,83,76,745	806,75,44,971	649,89,67,128



केन्द्रीय विद्यालय संगठन
अनुसूची 9 – शैक्षणिक प्राप्तियां

(राशि रुपए में)

क्र. स.	विवरण	राजस्व	राजस्व
		वर्तमान वर्ष 2017-18	पिछला वर्ष 2016-17
	छात्रों से प्राप्त शुल्क एवं जुर्माना		
1	प्रवेश शुल्क	2,65,96,239	1,54,27,907
2	ट्यूशन फीस	82,78,17,310	66,85,31,092
	योग	85,44,13,549	68,39,58,999

अनुसूची 10 – अनुदान और दान

क्र. स.	विवरण	राजस्व	राजस्व	
		वर्तमान वर्ष 2017-18	पिछला वर्ष 2016-17	
क	अनुदान प्राप्त			
1	मानव संसाधन विकास मंत्रालय से प्राप्त राजस्व अनुदान	4323,01,00,000	2884,54,00,000	
2	वीवीएन क्षेत्रीय कार्यालय जमा खाते से प्राप्त अधिशेष कोष	44,00,00,000		
3	अधिशेष निधि ऑडिटोरियम		2,50,00,000	
	उप-योग (क)	4367,01,00,000	2887,04,00,000	
ख	विशिष्ट योजना से राजस्व व्यय	उप-योग (ख)	15,63,255	604,76,26,095
	(अनुसूची 10 के संलग्न-10 क के अनुसार, क्रमांक स.ख (i) कुल राजस्व व्यय			
ग	परियोजना केवी धन का राजस्व व्यय के लिए उपयोग (अनुसूची 2(ख) उप योग ii)	380,86,05,579	295,51,25,215	
	कुल योग (क+ख+ग)	4748,02,68,834	3787,31,51,310	



केन्द्रीय विद्यालय संगठन
अनुलग्नक 10क – भारत सरकार से प्राप्त अव्यतित अनुदान

(राशि रुपए में)

क्र. स.	विवरण	पूँजीगत (*)	विशेष योजना अनुदान (*)	वर्तमान वर्ष 2017-18	पिछला वर्ष 2016-17
क	फंड का आरंभिक शेष (*)	10,23,49,914	46,30,830	10,69,80,744	41,75,53,366
i	फंड में जोड़ें:				
1	मानव संसाधन विकास मंत्रालय से प्राप्त अनुदान	674,24,00,000		674,24,00,000	1102,71,00,000
2	विशेष योजना अनुदान प्राप्त				20,00,000
3	आंतरिक प्राप्ति	5,10,06,857	1,58,466	5,11,65,323	13,25,04,579
	उप-योग (क)	689,57,56,771	47,89,296	690,05,46,067	1157,91,57,945
ख	फंड के उद्देश्यों की दिशा में उपयोगिता / व्यय				
i	कुल राजस्व व्यय		15,63,255	15,63,255	604,76,26,095
ii	पूँजीगत व्यय				
1	नियत परिसंपत्तियां	15,00,28,078		15,00,28,078	9,79,90,847
2	पूँजीगत निर्माण कार्य के लिए	674,02,41,447		674,02,41,447	470,78,89,638
	उप-योग (ख)	689,02,69,525	15,63,255	689,18,32,780	1085,35,06,580
	अव्यतित शेष आगे ले जाया गया (क-ख)	54,87,246	32,26,041	87,13,287	72,56,51,365

(*) नोट :- पिछले वर्ष के अव्यतित योजना अनुदान में उपलब्ध राजस्व घटक को इस वर्ष के दौरान राजस्व अनुदान में स्थानांतरित कर दिया गया है।

(**) नोट :- पर्यटन मंत्रालय के संबंध में 67086/- की अव्यतित राशि को राजस्व से विशिष्ट योजना में स्थानांतरित कर दिया गया है।



**केन्द्रीय विद्यालय संगठन
अनुसूची 12 – ब्याज प्राप्त से**

(राशि रुपए में)

क्र. स.	विवरण	राजस्व	
		वर्तमान वर्ष 2017-18	पिछला वर्ष 2016-17
क	ब्याज प्राप्त से		
1	बचत बैंक खातों पर ब्याज / फ्लेक्सी जमा खाता	5,70,51,144	11,63,70,803
2	अनुसूचित बैंकों के पास सावधि जमा से प्राप्त ब्याज		1,39,495
3	कर्मचारियों को ऋण और अग्रिम से प्राप्त ब्याज	18,54,542	29,58,165
	योग	5,89,05,686	11,94,68,463

अनुसूची 13 – अन्य आय

क्र. स.	विवरण	राजस्व	
		वर्तमान वर्ष 2017-18	पिछला वर्ष 2016-17
क	अन्य आय		
1	सूचना के अधिकार शुल्क	70,851	88,545
2	कर्मचारियों से सीजीएचएस वसूली की दिशा में योगदान		80,86,898
3	राजस्व प्रकृति की विविध प्राप्तियां (निविदा फार्म बेकार कागज की बिक्री, विविध आय आदि)	4,59,93,107	2,83,61,539
4	पूंजीगत प्रकृति की वसूलियां (गुम हुए समान/ क्षतिग्रस्त समान, बट्टे खाते में समान की बिक्री)	27,92,266	23,76,246
5	अवकाश वेतन और पेंशन अंशदान	18,03,55,725	6,12,85,574
6	प्रायोजक उपक्रमों से प्राप्त उपरि प्रशासनिक प्रभार	36,65,56,666	26,03,46,027
7	सीपीएफ प्रबंधन शेयर जब्त	75,49,008	
8	परिसंपत्तियों की बिक्री / निपटान पर लाभ		95,65,149
9	देनदारियों बट्टे खाते में डालने से	3,26,04,359	1,44,91,189
ख	भूमि एवम भवन से आय		
1	कर्मचारियों से लाइसेंस शुल्क / मकान किराया वसूली	5,21,28,422	4,32,85,818
2	भवन का प्रभार किराया (कमरे का किराया आदि)	1,98,60,869	1,41,60,215
	योग	70,79,11,273	44,20,47,200

अनुसूची 14 – पूर्व अवधि की आय

क्र. स.	विवरण	राजस्व	
		वर्तमान वर्ष 2017-18	पिछला वर्ष 2016-17
1	शैक्षणिक प्राप्तियां	-	-
2	अन्य आय	-	-
	योग	-	-

केन्द्रीय विद्यालय संगठन
अनुसूची 15 – कर्मचारियों को भुगतान एवं लाभ

(राशि रूप में)

क्र. स.	विवरण	राजस्व	पूंजीगत	विशेष योजना	परियोजना केन्द्रीय विद्यालय	वर्तमान वर्ष 2017-18	पिछला वर्ष 2016-17
		1	2	3	4	5	6
1	वेतन बैंड में वेतन	1931,72,44,684			190,93,58,853	2122,66,03,537	856,83,23,053
2	ग्रेड वेतन	84,53,96,808			8,19,03,202	92,73,00,010	227,32,38,559
3	वेतन पर महंगाई भत्ते	620,99,64,980			57,35,35,863	678,35,00,843	1384,58,15,366
4	परिवाहन भत्ता	82,35,44,933			6,95,45,518	89,30,90,451	63,59,60,243
5	परिवाहन भत्ता पर महंगाई भत्ते	52,59,39,310			4,79,27,119	57,38,66,429	79,69,74,030
6	मकान किराया भत्ता	189,21,10,834			8,80,26,726	198,01,37,560	141,50,80,749
7	बोनस						14,01,48,842
8	व्यक्तिगत वेतन	1,17,17,741			10,20,874	1,27,38,615	2,24,14,235
9	बाल शिक्षा भत्ता	10,06,49,305			97,83,858	11,04,33,163	29,37,90,354
10	त्यौहार अग्रिम	-7,166,927			-885,125	-8,052,052	-2,083,550
11	अवकाश यात्रा खर्चा	10,56,94,191			1,23,29,540	11,80,23,731	10,22,27,797
12	एलटीसी पर अवकाश का नकदीकरण	2,27,30,409			15,27,232	2,42,57,641	2,39,56,392
13	विकित्सा प्रतिपूर्ति	15,73,74,760			1,80,75,944	17,54,50,704	16,48,54,025
14	नकद देखरेख भत्ता	17,19,262			1,85,082	19,04,344	17,06,602
15	प्रबंधन अंशदान-सी पीएफ के लिए	4,77,02,833			48,85,338	5,25,88,171	2,84,33,605
16	प्रबंधन अंशदान-एन पी एस के लिए	100,87,04,689			10,29,49,692	111,16,54,381	84,06,99,455
17	अवकाश वेतन और पेंशन अंशदान-प्रतिनियुक्ति पर / परियोजना केन्द्रीय विद्यालय	6,18,318			15,29,25,783	15,35,44,101	6,02,61,617
18	7 वें वेतन आयोग के बकाया	595,00,00,000			36,60,69,576	631,60,69,576	
19	टीए/टीटीए व्यय	73,24,35,010			8,02,32,217	81,26,67,227	60,23,57,399
20	मानदेय	15,20,880			9,00,360	24,21,240	82,11,015
21	निर्धारित वाहन भत्ता	20,111			2,880	22,991	
22	धलाई भत्ता	13,78,516			1,95,355	15,73,871	22,02,126
23	हिल एरिया भत्ता	1,00,13,123			15,41,490	1,15,54,613	1,67,86,890
24	आदिवासी क्षेत्र भत्ता	10,96,429			17,44,434	28,40,863	21,90,770
25	दुर्गम क्षेत्र भत्ता	52,459				52,459	14,76,153
26	द्वीप विशेष भत्ता	38,40,351				38,40,351	32,80,398
27	स्पेशल ड्यूटी भत्ता	7,57,46,602			1,98,80,716	9,56,27,318	7,09,09,574
28	रिमोट लोकैलिटी भत्ता	4,48,10,659			1,08,64,395	5,56,75,054	4,86,36,944
29	खराब जलवायु भत्ता	32,002				32,002	22,400
30	प्रतिनियुक्ति भत्ता	60,31,696				60,31,696	5,73,022
31	अन्य भत्ते	5,77,32,388			46,90,870	6,24,23,258	6,62,47,872
32	विदेशी भत्ते				1,51,03,969	1,51,03,969	
33	वेतन और भत्ते की बकाया राशि						12,28,43,924
34	अंशकालिक/संविदा कर्मचारी	3,45,30,457			17,59,83,669	21,05,14,126	19,90,58,610
35	मृत्यु सह सेवानिवृत्ति उपदान/पेंशन	833,84,31,228				833,84,31,228	676,91,94,367
36	जमा लिंकड बीमा योजना	18,60,000				18,60,000	37,26,660
	योग	4632,34,78,041			375,03,05,430	5007,37,83,471	3712,95,19,497



**केन्द्रीय विद्यालय संगठन
अनुसूची 16 – शैक्षणिक व्यय**

(राशि रुपए में)

क्र. स.	विवरण	राजस्व	पूँजीगत	विशेष योजना	परियोजना केन्द्रीय विद्यालय	वर्तमान वर्ष 2017-18	पिछला वर्ष 2016-17
		1	2	3	4	5	6
1	अनुसूचित जाति/अनुसूचित जनजाति के छात्रों के लिए परीक्षा शुल्क	1,69,09,907			15,76,585	1,84,86,492	1,62,37,544
2	सशस्त्र बलों के बच्चों को सहायता				10,500	10,500	84,110
3	उपभोज्य कला/ खेल / योग / शिक्षण सहायक / आदि	23,239			4,97,567	5,20,806	4,58,014
4	संगोष्ठी / कार्यशाला व्यय	8,37,23,631			2,02,696	8,39,26,327	12,10,14,909
5	शुल्क और जुर्माना की वापसी	9,33,838			96,802	10,30,640	8,12,327
6	एनसीसी कैम्प पर व्यय	1,82,338				1,82,338	1,32,234
7	प्रयोगशाला व्यय				84,779	84,779	2,30,911
8	दृश्य संगीत ध्वनि सहायक व्यय				27,658	27,658	11,506
9	खेल कूद व्यय	17,545			3,48,011	3,65,556	5,36,611
10	वार्षिक समारोह एवं अन्य समारोह व्यय	3,27,005			1,71,980	4,98,985	7,03,872
11	स्कूल यात्रा खर्च						16,064
12	वजीफा / साधन-सह-योग्यता छात्रवृत्ति / पुरस्कार	12,287				12,287	10,00,000
13	परीक्षा व्यय (प्रश्न पत्रों के मुद्रण और अध्ययन सामग्री सहित)	36,913			2,66,484	3,03,397	52,307
14	आकस्मिक व्यय	1,45,849			570	1,46,419	2,81,413
15	सौंदर्यीकरण एवं बागवानी				17,836	17,836	1,70,817
16	चिकित्सा सुविधाएं				4,600	4,600	
17	पुस्तकालय खर्च (समाचार पत्रों और पत्रिकाओं आदि)	2,99,839			11,989	3,11,828	3,29,642
18	मुद्रण खर्च (पत्रिका, डायरी, कैलेंडर, विवरणिका, समाचार पत्र और अन्य रिपोर्ट आदि)	19,21,993			51,966	19,73,959	2,49,567
19	संगणक रखरखाव और उपभोज्य	10,74,832			4,66,673	15,41,505	14,41,804
20	छात्र कल्याण व्यय				34,853	34,853	
21	विविध शैक्षणिक गतिविधि	9,30,000				9,30,000	13,92,887
	योग	10,65,39,216			38,71,549	11,04,10,765	14,51,56,539

केन्द्रीय विद्यालय संगठन
अनुसूची 17 – प्रशासनिक और सामान्य व्यय

(राशि रूप में)

क्र. स.	विवरण	राजस्व	पूँजीगत	विशेष योजना	परियोजना केन्द्रीय विद्यालया	वर्तमान वर्ष 2017-18	पिछला वर्ष 2016-17
		1	2	3	4	5	6
1	स्वास्थ्य सेवा महानिदेशालय को अंशदान का भुगतान	2,94,648			23,54,911	26,49,559	1,82,77,171
2	आकस्मिक व्यय	23,30,21,947			94,45,767	24,24,67,714	7,61,93,150
3	बैंक प्रभार	4,88,493			1,08,17,325	1,13,05,818	5,27,292
4	स्कूल की सुरक्षा पर व्यय	1,39,88,145			2,80,568	1,42,68,713	99,55,753
5	किराया, दर और कर (संपत्ति कर सहित)	46,88,743			1,82,61,831	2,29,50,574	2,19,96,286
6	बिजली, पानी और बिजली पर व्यय	1,83,13,803			26,94,669	2,10,08,472	1,59,09,359
7	डाक और तार	35,68,023			1,02,128	36,70,151	41,28,344
8	दूरभाष और इंटरनेट प्रभार	72,24,814			4,68,185	76,92,999	1,26,25,318
9	स्टेशनरी व्यय	26,85,684			5,37,380	32,23,064	32,33,940
10	सत्कार				55,847	55,847	1,16,63,803
11	पेशेवर शुल्क	1,43,61,378			2,54,965	1,46,16,343	56,99,563
12	विज्ञापन एवं प्रचार	46,18,404			2,13,954	48,32,358	1,73,81,742
13	अन्य (प्रशा. और सामान्य व्यय)	43,71,740			40,50,760	84,22,500	53,66,795
14	योजना अनुदान / विशिष्ट अनुदान से व्यय			15,63,255		15,63,255	50,61,104
15	खेल छात्रावास						8,10,000
16	एनएसडीएल को भुगतान	39,62,409				39,62,409	45,89,593
17	लेखा परीक्षा शुल्क-डी जी ए सी ई	63,83,488				63,83,488	80,63,789
18	भर्ती व्यय	19,40,91,529				19,40,91,529	
19	अचल संपत्ति के निपटान पर नुकसान	6,46,30,409			24,58,401	6,70,88,810	2,44,27,613
20	गैर वसूली योग्य शेष के बट्टे खाते में डालने पर						4,03,71,884
	योग	57,66,93,657		15,63,255	5,19,96,691	63,02,53,603	28,62,82,499



**केन्द्रीय विद्यालय संगठन
अनुसूची 18 – परिवहन खर्च**

(राशि रुपए में)

क्र. स.	विवरण	राजस्व	पूंजीगत	विशेष योजना	परियोजना केन्द्रीय विद्यालय	वर्तमान वर्ष 2017-18	पिछला वर्ष 2016-17
		1	2	3	4	5	6
1	वाहन (संस्था के स्वामित्व)						
	(क) परिचालन व्यय	14,91,288				14,91,288	6,27,148
	(ख) मरम्मत और रखरखाव का खर्च						53,688
	(ग) बीमा खर्च	55,817				55,817	
2	वाहन किराए पर / लीज लिया						
	(क) किराए / लीज पर व्यय						
3	वाहन (टैक्सी) किराए पर रखने व्यय	2,93,14,353				2,93,14,353	4,38,29,541
	योग	3,08,61,458				3,08,61,458	4,45,10,377



केन्द्रीय विद्यालय संगठन
अनुसूची 19 – मरम्मत और रखरखाव

(राशि रूप में)

क्र. स.	विवरण	राजस्व	पूंजीगत	विशेष योजना	परियोजना केन्द्रीय विद्यालय	वर्तमान वर्ष 2017-18	पिछला वर्ष 2016-17
		1	2	3	4	5	6
1	विद्यालय भवन						
	(क) प्रत्यक्ष कार्य के द्वारा	1,59,43,390			14,00,714	1,73,44,104	4,02,80,229
	(ख) जमा राशि के द्वारा	35,62,58,100				35,62,58,100	30,25,39,801
2	कर्मचारी निवास	7,74,91,996			50,473	7,75,42,469	8,63,08,481
3	हाउसकीपिंग/संरक्षण सेवाएँ	66,28,345			86,570	67,14,915	46,85,399
4	फर्नीचर, जुड़नार	1,67,806			4,05,890	5,73,696	4,66,629
5	प्रयोगशाला साज-सामान	26,746				26,746	
6	दृश्य संगीत ध्वनि साज-सामान	1,330			1,000	2,330	55,670
7	अन्य (मरम्मत एवं रखरखाव व्यय)	16,97,594			4,87,262	21,84,856	6,29,658
	योग	45,82,15,307			24,31,909	46,06,47,216	43,49,65,867



केन्द्रीय विद्यालय संगठन
अनुसूची 22 – पूर्व अवधि का व्यय

(राशि रूप में)

क्र. स.	विवरण	राजस्व	पूंजीगत	विशेष योजना	परियोजना केन्द्रीय विद्यालया	वर्तमान वर्ष 2017-18	पिछला वर्ष 2016-17
		1	2	3	4	5	6
	कुल						



अनुसूची 23
केंद्रीय विद्यालय संगठन की उल्लेखनीय लेखाकरण नीतियाँ

- 1 वित्त वर्ष 2013-14 से लेखाओं के नए प्रपत्र के लागू होने के परिणामस्वरूप और मा. सं. विकास मंत्रालय द्वारा प्रपत्र में पुनः किए गए संशोधन के अनुसार तथा सीएजी द्वारा दिए गए निर्देश कि संगठन द्वारा तैयार किए गए लेखाओं के विभिन्न सैट को इस प्रकार समेकित किया जाना चाहिए ताकि उन्हें सघन रूप से चित्रित किया जा सके, इन सभी को ध्यान में रखते हुए केन्द्रीय विद्यालय संगठन द्वारा अपने वार्षिक लेखा मानव संसाधन विकास मंत्रालय द्वारा वितरित नए प्रारूप में तैयार किए गए हैं। व्यापक तस्वीर और उचित प्रस्तुति देने के लिए, मानव संसाधन विकास मंत्रालय द्वारा प्रस्तुत नए प्रारूप के अनुपालन और निधि आधारित लेखाकरण के सिद्धांतों के अनुसार सभी निधियों को वार्षिक लेखाओं में एक ही स्थान पर दर्शाया गया है।
- 2 वित्तीय विवरणिका को प्रोद्भूत आधार पर और ऐतिहासिक मूल्य संवहन के अंतर्गत तैयार किया गया है। वित्तीय विवरणिका को सामान्यतः भारत में अपनाए जाने वाले लेखाकरण सिद्धांतों के अनुसार तैयार किया गया है। "निधि आधारित लेखाकरण" पद्धति लागू होने के परिणामस्वरूप एवं लेखाकरण मानकों, वित्तीय विवरणों को निधि आधारित लेखाकरण के सिद्धांतों के अनुसार तैयार किया गया है। केविसं द्वारा वित्तीय विवरणिका को इस प्रकार से तैयार किया गया है ताकि भारतीय चार्टर्ड लेखाकारों के संस्थान द्वारा जारी लेखाकरण मानकों के सभी बिन्दुओं का पालन हो सके।
- 3 लेखाकरण संव्यवहार एवं तुलन-पत्र में प्रस्तुतीकरण तथा आय एवं व्यय लेखा का संवहन एवं विभिन्न गतिविधियों को उनकी विषय-वस्तु के आधार पर तैयार किया गया है। लेखाओं के साथ संलग्न अनुसूचियाँ और लेखाओं पर टिप्पणियाँ वार्षिक लेखाओं का एक अभिन्न अंग है।
- 4 भारतीय चार्टर्ड लेखाकार संस्थान द्वारा जारी लेखाकरण मानक 6 में दिए गए सिद्धांतों के अनुसार स्थायी सम्पत्तियों पर मूल्यहास अंकित कर दिया गया है। सभी स्थाई परिसम्पत्तियों में भी मूल्यहास पद्धति को अपनाया गया है। केविसं के अधिशासी मंडल द्वारा अनुमोदित परिसम्पत्तियों के विभिन्न समूहों के लिए लिखित मूल्य पद्धति की अनपयी गई दर इस प्रकार है :-

मद	दर %
भवन	10
फर्नीचर, फिक्सचर	10
पुस्तकालय पुस्तकें	10
कार्यालय उपकरण	15
गाड़ियाँ	15
संगणक पैरिफेरियल्स/सॉफ्टवेयर	20
होस्टल उपकरण	10
खेल एवं साज-समान	10
अन्य स्थाई परिसम्पत्तियाँ	10

मूल्यहास संबंधी परिसम्पत्तियों के संबंध में उसकी मूल कीमत/अंकित मूल्य के 95% की सीमा तक, संपत्ति के 5% की एक हद तक अवशिष्ट मूल्य रखते हुए, प्रत्येक मद के संबंध में मूल्यहास दिया गया है। किसी वित्त वर्ष के दौरान जहाँ किसी सम्पत्ति पर कुछ अतिरिक्त जोड़ा गया है ऐसी सम्पत्तियों पर उस अतिरिक्त जोड़ने की तिथि को ध्यान में न रखते हुए पूर्ण वित्तीय वर्ष के लिए मूल्यहास की गणना की गई है। जहाँ किसी सम्पत्ति को पूर्णतः नष्ट कर दिया गया है अर्थात् वर्ष के दौरान बट्टे खाते डाली गयी सम्पत्ति, ऐसी परिसम्पत्तियों के संदर्भ में उस सम्पत्ति की मूल लागत तथा संचित मूल्यहास को बट्टे खाते में डाले जाने की तिथि को ध्यान में लिए बिना वित्तीय वर्ष के अंत में बट्टे खाते में दर्शाया गया है। परिसम्पत्तियों की मूल लागत पर मूल्यहास चार्ज किया गया है। उपहार में प्राप्त परिसम्पत्तियाँ को तुलनपत्र में दर्शाने के उपरांत मूल लागत/मूल्यहास के अनुसार है।

- 5 संगठन में कोई उचंती खाता प्रचलित नहीं किया जा रहा है। तदनुसार आंतरिक लेखापरीक्षा/ए.जी.आडिट द्वारा सुझाए गए पूर्व वर्षों के असंगत वर्गीकरण/अन्य सुझाव वित्त विवरणिका में उनको संबंधित तालिका में असंगत वर्गीकरण/अन्य सुझाव को उनकी प्रकृति के अनुसार उल्लेख किया गया है।
- 6 अनुसूची 4 में “पूँजीगत कार्य प्रगति पर” नामक शीर्ष के अंतर्गत निर्माण ऐजेंसियों के पास संयुक्त जमा राशि विभिन्न पूँजीगत कार्यों से संबन्धित है। इन जमा राशियों को, संबंधित निर्माण ऐजेंसियों द्वारा दी गयी, कार्य प्रगति सूचना के आधार पर किया गया है। इस आशय को ध्यान में रखते हुए भवन निर्माण पूर्ण होने अथवा आंशिक रूप से उपयोग में लाए जा रहे भवन पर ही मूल्यहास प्रभारित किया गया है अर्थात् जो भवन पूँजीगत तो कर लिया है लेकिन अपूर्ण है वहां मूल्यहास प्रभारित नहीं किया गया है। तथापि वर्ष 2015-16 से निर्माण ऐजेंसियों के पास जमा राशि को अनुसूची 8 के अंतर्गत “निर्माण ऐजेंसियों के पास जमा राशि” मद में ऋण/अग्रिम/जमा के रूप में दर्शाया गया है तथा “कार्य प्रगति पर” की रिपोर्ट के आधार पर उसकी प्रकृति के अनुसार “पूँजीगत कार्य प्रगति पर” / “भवन निर्माण लेखा” शीर्ष में स्थानांतरित किया गया है।
- 7 वार्षिक लेखाओं को तैयार करने के लिए केविसं द्वारा भारत के चार्टर्ड लेखाकारों के संस्थान द्वारा जारी लेखाकरण मानकों में दिए गए विभिन्न मदों अर्थात् आय, व्यय, परिसम्पत्तियां और देयताओं संबंधी मानकों को अपनाया गया है। लेखाकरण मानक-29 में दी गई परिभाषा के अनुसार प्राक्कलन के उपयोग द्वारा देयताओं/खर्चों के प्रावधान की व्यवस्था की गई है। गैर योजना अनुदान में राजस्व व्यय का एक बड़ा हिस्सा होने के नाते, मार्च 2017 के महीने के लिए वेतन एवं भत्तों का व्यय 2016-17 के वार्षिक लेखाओं में दर्ज किया गया है। तथापि सेवानिवृत्ति लाभों के लिए 7वें वेतन आयोग के कार्यान्वयन के कारण पेंशन संबंधी बकाया राशि सहित कर्मचारी द्वारा जिस अवधि में सेवा की गई उसे उस अवधि में खर्च के रूप में बुक नहीं किया गया अर्थात् सेवानिवृत्ति लाभों के खर्च को उस अवधि में बुक किया गया है जिसमें सेवानिवृत्ति संबंधी लाभ इकाइयों द्वारा भुगतान किया गया है।



- 8** प्रायोजित परियोजनाओं के फंड से अर्जित परिसम्पत्तियों को पूंजीगत निधि में आकलन किया गया है तथा उस परिसम्पत्तियां का प्रायोजक विद्यालया द्वारा उपयोग किए जाने एवं संस्था के अधिकार में होने के कारण स्थाई परिसम्पत्तियां के साथ दर्शाया गया है तथापि ऐसी परिसम्पत्तियां का स्वामित्व प्रायोजन अधिकारियों के पास निहित है। वर्ष 2016-17 तक मूल्यहास भी प्रचलित दरों के अनुसार इन परिसंपत्तियों पर प्रदान किया गया था, तथापि, वित्तीय वर्ष 2016-17 के लिए एस ए आर जारी करते समय सीएजी ने कहा कि प्रायोजक परियोजना निधियों द्वारा सृजित स्थाई परिसम्पत्तियों को केन्द्रीय विद्यालय संगठन की परिसंपत्तियों के रूप को नहीं दर्शाया जाना चाहिए क्योंकि ऐसी परिसम्पत्तियों का स्वामित्व के. वि. सं. के पास नहीं है। अतः वर्ष 2017-18 के दौरान प्रत्येक प्राधिकरणों द्वारा सृजित स्थाई परिसंपत्तियों के. वि. सं. की स्थाई परिसम्पत्तियों के साथ नहीं दर्शाया गया है। तथापि पूर्व वर्षों में परियोजना प्राधिकारियों द्वारा सृजित परिसम्पत्तियों के मूल्य को ही विद्यालय संगठन की स्थाई परिसम्पत्ति (अनुसूची 1) तथा पूंजीगत निधि से भी हटा दिया गया है।
- 9** केवीएस की आय को आयकर अधिनियम की धारा 10 (23 सी) (iiiab) के तहत आयकर से छूट दी गई है। इसलिए, खातों में कर के लिए कोई प्रावधान नहीं किया गया है।
- 10** सभी प्रकार के निवेश, वित्त मंत्रालय, भारत सरकार द्वारा समय-समय पर जारी निर्देशों के अनुसार ही किए गए हैं तथा संबंधित तुलनपत्र में अंकित मूल्य पर दर्शाया गया है।



केंद्रीय विद्यालय संगठन
अनुसूची –24
आकस्मिक देयताएँ तथा टिप्पणियाँ

- 1** मानव संसाधन विकास मंत्रालय द्वारा प्रस्तुत किए गए लेखाओं के नए प्रारूप के अनुसार अनुसूची संख्या की एकरूपता को बनाया रखा गया है। तथापि, अनुसूची सं. 5 “निर्धारित/बंदोबस्ती निधियों से निवेश”, अनुसूची सं. 6 “अन्य निवेश”, अनुसूची सं. 11 “निवेश से आय”, केविसं पर लागू नहीं होते हैं इसलिए इन्हें लेखाओं में नहीं दर्शाया गया है। चूंकि व्यय की मदें जिन्हें अनुसूची सं. 20 “वित्त लागतों”, तथा अनुसूची सं. 21 “अन्य व्यय” में वर्गीकृत किए जाने की आवश्यकता होने के कारण, इन अनुसूचियों को अलग से दर्शाया गया है। इन शीर्षों की राशि को अनुसूची सं. 17 “प्रशासनिक तथा सामान्य व्यय” में दर्शाया गया है।
- 2** वित्तीय वर्ष 2014–15 तक, योजना अनुदान एवं विशेष योजना अनुदान को “प्रतिबंधित निधि” के रूप में माना जाता था तथा तदनुसार अनुसूची–3 “प्रतिबंधित निधि” में इसे दर्शाया गया। वर्ष 2015–16 से मानव संसाधन विकास मंत्रालय द्वारा प्रस्तुत किए गए लेखांकन प्रारूप के अनुसार लेखांकन एकरूपता बनाए रखने हेतु इन अनुदानों को “चालू देयता” के रूप में माना गया है। तदनुसार वित्तीय वर्ष 2017–18 के अंत में अप्रयुक्त निधियों को अनुसूची–3 (चालू देयताएँ तथा प्रावधान) में दर्शाया गया है।
- 3** पिछले वर्ष 2014–15 में मनोनित निधि से किए गए राजस्व एवं पूंजीगत व्यय को अनुसूची सं. 11, 12, 13 एवं 14 में दर्शाया गया था तथा इनके कुल योग को वर्ष 2014–15 के लेखाओं “आय एवं व्यय लेखा” में दर्शाया गया था। वर्ष 2015–16 से, मानव संसाधन विकास मंत्रालय द्वारा प्रस्तुत किए गए लेखाओं के नए प्रारूप के अनुसार एवं एकरूपता बनाए रखने के लिए मनोनित निधि से किए गए राजस्व एवं पूंजीगत व्यय को अनुसूची सं. 2 “मनोनीत/निर्धारित निधि” में दर्शाया जाना है। तदनुसार, वित्तीय वर्ष 2016–17 के लिए “मनोनीत/निर्धारित निधि” से किए गए राजस्व व्यय और पूंजीगत व्यय को अनुसूची 2 में दिखाया गया है।
- 4** प्रायोजक परियोजना प्राधिकारणों से प्राप्त अग्रिम निधि 65,22,01,792 को लेखा परीक्षकों की टिप्पणियों के अनुपालन में ‘वर्तमान देयता’ के रूप में नहीं माना गया है। इसलिए, इसे वर्ष 2017–18 के दौरान अनुसूची 3 में ‘वर्तमान देयताएँ और प्रावधान’ नहीं दिखाया गया है।



5 अनुसूची-4 "नियत परिसंपत्तियाँ" शीर्ष के अंतर्गत दर्शाई गई भूमि के मूल्य में निम्नलिखित केंद्रीय विद्यालयों की भूमि का मूल्य सम्मिलित नहीं हैं:-

क्र. सं	केंद्रीय विद्यालय का नाम	भूमि का क्षेत्र	पट्टे पर/फ्री होल्ड /उपहार स्वरूप प्राप्त)
1	केंद्रीय विद्यालय, चम्फाई	11.74 बीघे ज़मीन	सितंबर, 2012 में मिज़ोरम सरकार से पट्टे पर मुफ्त में प्राप्त
2	केंद्रीय विद्यालय, लुंगलेई	8.96 बीघे ज़मीन	सितंबर, 2013 में मिज़ोरम सरकार से पट्टे पर मुफ्त में प्राप्त
3	केंद्रीय विद्यालय, फतेहगढ़ साहिब	10.25 एकड़	ग्राम रिओना द्वारा दान में प्राप्त
4	केंद्रीय विद्यालय, केल्द्रॉन	10.50 एकड़	100 रुपये के वार्षिक किराए हेतु केरल सरकार से पट्टे पर प्राप्त
5	केंद्रीय विद्यालय, रायचूर		वर्ष 1999 के दौरान कर्नाटक सरकार से मुफ्त में प्राप्त
6	केंद्रीय विद्यालय, मल्लेश्वरम, बेंगलुरु	7800 वर्ग गज	मैसूर सरकार से मुफ्त में प्राप्त

- 6 नेशनल पेंशन सिस्टम तथा कर्मचारी भविष्य निधि खातों का रख-रखाव अलग से किया जा रहा है। इन खातों को समेकन में सम्मिलित नहीं किया गया है तथा इन्हें अलग से दर्शाया गया है।
- 7 मानव संसाधन विकास मंत्रालय द्वारा वित्तीय वर्ष 2016-17 तक योजना एवं गैर-योजना शीर्ष के अंतर्गत निधि जारी की जाती थी और वित्तीय वर्ष 2017-18 से मानव संसाधन विकास मंत्रालय द्वारा 'राजस्व' तथा 'पूँजीगत' शीर्ष के अंतर्गत निधियाँ जारी की जा रही हैं। इस प्रकार, लेखाओं के प्रारूप में योजना शीर्ष को "पूँजीगत परिसंपत्तियों के सृजन" के रूप में परिवर्तित कर दिया गया है। वर्ष 2017-18 में अथशेष राशि को आगे बढ़ाते समय, वर्ष 2016-17 की अप्रयुक्त योजना शीर्ष के अंतर्गत उपलब्ध राजस्व घटक (वेतन तथा सामान्य) को अलग कर दिया गया है तथा इसे 'राजस्व' शीर्ष के अंतर्गत दर्शाया गया है। इसके परिणामस्वरूप, जब भी आवश्यक हुआ वहाँ पिछले वर्ष के आंकड़ों को पुनः एकत्रित/व्यवस्थित किया गया। लेखाओं के प्रारूप में "गैर योजना" शीर्ष को "राजस्व" शीर्ष में परिवर्तित कर दिया गया है।
- 8 वित्तीय वर्ष 2017-18 के दौरान मानव संसाधन विकास मंत्रालय को वित्तीय वर्ष 2016-17 के दौरान प्राप्त ₹12,14,23,804/-की राशि का ब्याज वापिस कर दिया गया है और उसे 'प्रशासनिक तथा सामान्य व्यय' शीर्षक के अंतर्गत बुक किया गया है।

31 मार्च 2018 की स्थिति के अनुसार प्रायोजक उपक्रमों से वसूली योग्य निधि का विवरण

(राशि रुपए में)

क्र. स.	क्षेत्रीय कार्यालय का नाम	केन्द्रीय विद्यालय का नाम	आरंभिक शेष	वर्ष के दौरान प्राप्त अनुदान	आंतरिक प्राप्ति	उप योग (1+2+3)	वर्ष के दौरान व्यय	ईति शेष	उपरि प्रशासनिक प्रभार बकाया	ईति शेष (6+7)
			1	2	3	4	5	6(4-5)	7	8(6-7)
क-बंद परियोजना विद्यालय										
1	बेंगलुरु	कुद्रेमुख (आई ओ पी)	-91,160	61,972		-29,188		-29,188		-29,188
2	सिलचर	उमरानसों	-136,309		71,352	-64,957		-64,957		-64,957
3	पटना	खड़िया	-99,783			-99,783		-99,783		-99,783
4	रायपुर	बाल्को कोरबा	-4,83,013			-4,83,013		-483,013		-4,83,013
5	देहरादून	आईडीपीएल ऋषिकेश	-6,80,303			-6,80,303		-680,303		-6,80,303
6	गुवाहाटी	बरगोलाई	-6,87,392			-6,87,392		-687,392		-6,87,392
7	भुवनेश्वर	एमसीएल डेरा ताल्वर	-8,64,058			-8,64,058		-864,058		-8,64,058
8	भुवनेश्वर	एमसीएल ब्रिज राज नगर	-10,12,639			-10,12,639		-1,012,639		-10,12,639
9	भुवनेश्वर	एफसीआई ताल्वर	-17,63,088			-17,63,088		-1,763,088		-17,63,088
10	हैदराबाद	एफसीआई रामागुंडम	-19,88,565			-19,88,565		-1,988,565		-19,88,565
11	लखनऊ	आईटीआई रायबरेली	-22,52,001			-22,52,001		-2,252,001		-22,52,001
12	पटना	अमझोरे	-22,61,695			-22,61,695		-2,261,695		-22,61,695
13	देहरादून	सीसीआई राजबन	-27,08,087			-27,08,087		-2,708,087		-27,08,087
14	रांची	बीसीसीएल गोविंदपुर	-29,69,406			-29,69,406		-2,969,406		-29,69,406
15	गुडगाँव	पानीपत, एनएफएल	-32,04,879	19,48,625	3,705	-12,52,549	19,47,389	-3,199,938		-31,99,938



31 मार्च 2018 की स्थिति के अनुसार प्रायोजक उपक्रमों से वसूली योग्य निधि का विवरण

(राशि रुपए में)

क्र. स.	क्षेत्रीय कार्यालय का नाम	केन्द्रीय विद्यालय का नाम	आरंभिक शेष	वर्ष के दौरान प्राप्त अनुदान	आंतरिक प्राप्ति	उप योग (1+2+3)	वर्ष के दौरान व्यय	ईति शेष	उपरि प्रशासनिक प्रभार बकाया	ईति शेष (6+7)
			1	2	3	4	5	6(4-5)	7	8(6-7)
16	पटना	केडलानगर	-33,42,169			-33,42,169		-3,342,169		-33,42,169
17	रांची	बीसीसीएल भूली	-34,16,290			-34,16,290		-3,416,290		-34,16,290
18	पटना	कारो स्पेशल	-37,33,576			-37,33,576		-3,733,576		-37,33,576
19	पटना	गिडी 'ए'	-44,31,990			-44,31,990		-4,431,990		-44,31,990
20	हैदराबाद	सीसीआई तंदूर	-52,87,475			-52,87,475		-5,287,475		-52,87,475
21	पटना	डुगदा	-53,48,418			-53,48,418		-5,348,418		-53,48,418
22	रांची	बीसीसीएल कोयलानगर	-53,93,388			-53,93,388		-5,393,388		-53,93,388
23	कोलकाता	कृष्णा नगर	-55,64,482			-55,64,482		-5,564,482		-55,64,482
24	पटना	आवास वित्त कंपनी बरौनी	-59,27,780			-59,27,780		-5,927,780		-59,27,780
25	चंडीगढ़	एचएमटी पिंजौर	-59,98,814			-59,98,814		-5,998,814		-59,98,814
26	हैदराबाद	सीसीआई आदिलाबाद	-68,07,951			-68,07,951		-6,807,951		-68,07,951
27	भोपाल	नयागावं	-69,99,327			-69,99,327		-6,999,327		-69,99,327
28	रायपुर	बीसीपीपी, कोरबा	-71,07,194			-71,07,194		-7,107,194		-71,07,194
29	रांची	डाकरा, रांची	-77,62,153			-77,62,153		-7,762,153		-77,62,153
30	रांची	बोकारो स्टील प्लांट	-85,22,103			-85,22,103		-8,522,103		-85,22,103
31	जबलपुर	अकलतारा	-90,72,384			-90,72,384		-9,072,384		-90,72,384



31 मार्च 2018 की स्थिति के अनुसार प्रायोजक उपक्रमों से वसूली योग्य निधि का विवरण

(राशि रुपए में)

क्र. स.	क्षेत्रीय कार्यालय का नाम	केन्द्रीय विद्यालय का नाम	आरंभिक शेष	वर्ष के दौरान प्राप्त अनुदान	आंतरिक प्राप्ति	उप योग (1+2+3)	वर्ष के दौरान व्यय	ईति शेष	उपरि प्रशासनिक प्रभार बकाया	ईति शेष (6+7)
			1	2	3	4	5	6(4-5)	7	8(6-7)
32	लखनऊ	आईटीआई नैनी, इलाहाबाद	-95,80,878	0	0	-95,80,878		-9,580,878		-95,80,878
33	चेन्नई	एचपीफ ऊटी	-1,01,35,706			-1,01,35,706		-10,135,706		-1,01,35,706
34	रांची	नंबर 1 व 2 रांची	-1,48,37,469			-1,48,37,469		-14,837,469		-1,48,37,469
उप-योग-क			-15,04,71,925	20,10,597	75,057	-14,83,86,271	19,47,389	-150,333,660	0	-15,03,33,660
ख-कार्यात्मक परियोजना विद्यालय										
1	कोलकाता	सलबोनी	12,92,821	2,10,00,000	7,07,967	2,30,00,788	2,30,17,490	-16,702		-16,702
2	कोलकाता	हल्दिया (आईओसी)	73,20,213	1,69,26,000	27,79,063	2,70,25,276	2,71,24,648	-99,372		-99,372
3	दिल्ली	एस पी जी द्वारका	121,78,516	3,85,88,785	15,47,689	5,23,14,990	5,24,92,684	-177,694		-1,77,694
4	रांची	बोकारो (थर्मल)	182,91,788	99,50,400	13,18,042	2,95,60,230	2,97,72,407	-212,177		-2,12,177
5	रांची	रांची (सीसीएल)	64,79,737	1,85,22,263	22,49,519	2,72,51,519	2,78,75,259	-623,740		-6,23,740
6	अहमदाबाद	अहमदाबाद (एसएसी)	11,92,860	2,60,00,000	8,33,062	2,80,25,922	2,88,34,658	-808,736	36,85,000	-44,93,736
7	हैदराबाद	कंचनबाग	17,62,006	2,93,74,197	32,12,956	3,43,49,159	3,55,66,403	-1,217,244	53,52,000	-65,69,244
8	कोलकाता	फरक्का (एनटीपीसी)	-10,23,937	2,30,70,137	16,98,580	2,37,44,780	2,50,82,288	-1,337,508		-13,37,508
9	गुवाहाटी	जोरहाट नंबर 2	14,06,544	1,35,67,222	6,05,510	1,55,79,276	1,69,92,919	-1,413,643	22,72,000	-36,85,643
10	रायपुर	बैकुंठपुर (एसईसीएल)	-14,87,051	2,56,20,000	4,77,160	2,46,10,109	2,61,37,095	-1,526,986	31,65,000	-46,91,986
11	आगरा	दादरी (एनटीपीसी)	-4,74,623	3,70,84,878	23,86,329	3,89,96,584	4,10,03,944	-2,007,360		-20,07,360
12	देहरादून	हरिद्वार, भेल	-84,84,835	5,37,00,000	10,80,104	4,62,95,269	4,92,31,747	-2,936,478	64,96,000	-94,32,478



31 मार्च 2018 की स्थिति के अनुसार प्रायोजक उपक्रमों से वसूली योग्य निधि का विवरण

(राशि रूप में)

क्र. स.	क्षेत्रीय कार्यालय का नाम	केन्द्रीय विद्यालय का नाम	आरंभिक शेष	वर्ष के दौरान प्राप्त अनुदान	आंतरिक प्राप्ति	उप योग (1+2+3)	वर्ष के दौरान व्यय	ईति शेष	उपरि प्रशासनिक प्रभार बकाया	ईति शेष (6+7)
			1	2	3	4	5	6(4-5)	7	8(6-7)
13	लखनऊ	लखनऊ, (एस जी पी जी आई)	-236,80,521	4,92,99,188	9,01,483	2,65,20,150	2,99,95,746	-3,475,596	40,07,000	-74,82,596
14	तिनसुकिया	निरजुली (एन ई आर ई एस टी)	-53,10,490	1,43,10,449	4,53,699	94,53,658	1,47,12,444	-5,258,786		-52,58,786
15	जबलपुर	चांदामेटा बरकुही (डब्ल्यूसीएल)	- ,63,65,757	3,42,24,159	6,26,932	2,84,85,334	3,46,25,519	-6,140,185	48,03,000	- 1,09,43,185
16	हैदराबाद	विशाखापट्टनम, इस्पात परियोजना	- ,87,20,273	3,78,74,295	9,19,582	3,00,73,604	3,79,74,239	-7,900,635	67,81,465	- 1,46,82,100
17	हैदराबाद	हैदराबाद विश्व विद्यालय	- ,80,40,654	1,99,89,164	3,78,385	1,23,26,895	2,04,70,774	-8,143,879	72,19,000	- 1,53,62,879
18	जबलपुर	जबलपुर (टीएफआरआई)	- 1,05,73,423	2,10,69,000	1,43,327	1,06,38,904	1,90,82,406	-8,443,502	21,73,000	- 1,06,16,502
19	लखनऊ	बरेली, इज्जत नगर (आई वी आर ई)	- ,55,23,495	2,20,00,000	6,43,496	1,71,20,001	2,57,99,396	-8,679,395	60,15,000	- 1,46,94,395
20	देहरादून	धारचूला, एनएचपीसी	- ,73,91,582	1,74,82,745	3,47,505	1,04,38,668	1,93,68,536	-8,929,868	43,35,000	- 1,32,64,868
21	कोलकाता	मालदा (एनएचपीसी)	- 1,24,49,073	2,18,56,798	31,00,620	1,25,08,345	2,29,82,850	-10,474,505	55,10,000	- 1,59,84,505
22	भोपाल	सारनी (डब्ल्यूसीएल)	- 1,71,64,946	2,23,03,185	5,36,042	56,74,281	2,52,25,510	-19,551,229	62,70,000	- 2,58,21,229
23	देहरादून	देहरादून (एफआरआई)	- 3,58,59,992	6,96,55,000	16,32,371	3,54,27,379	5,94,94,010	-24,066,631	62,68,000	- 3,03,34,631
24	गुवाहाटी	बोकाजन (सीसीआई)	- 2,76,26,527	12,94,024	1,02,590	-26,229,913	35,54,581	-29,784,494	15,10,000	- 3,12,94,494
25	सिलचर	कछार पंचग्राम (एचपीसी)	- 4,84,78,648	0	3,49,759	-48,128,889	64,26,687	-54,555,576	45,87,000	- 5,91,42,576
26	गुवाहाटी	जागीरोड (एचपीसी)	- 8,45,94,628		5,44,328	-84,050,300	1,24,16,911	-96,467,211	56,34,000	- 10,21,01,211
उप-योग-ख			- 26,33,25,970	64,47,61,889	2,95,76,100	41,10,12,019	71,52,61,151	-304,249,132	8,60,82,465	- 39,03,31,597
कुल योग- क+ख			-41,37,97,895	64,67,72,486	2,96,51,157	26,26,25,748	71,72,08,540	-45,45,82,792	8,60,82,465	-54,06,65,257



31 मार्च 2018 की स्थिति के अनुसार प्रायोजक उपक्रमों से प्राप्त-अग्रिम निधि का विवरण

(राशि रूप में)

क्र. स.	क्षेत्रीय कार्यालया का नाम	केन्द्रीय विद्यालय का नाम	आरंभिक शेष	वर्ष के दौरान प्राप्त अनुदान	आंतरिक प्राप्ति	उप योग (1+2+3)	वर्ष के दौरान व्यय	ईति शेष	उपरि प्रशासनिक प्रभार बकाया	एओसी समायोजित	ईति शेष (6-7)
			1	2	3	4	5	6(4-5)	7	8(6-7)	
1	मुंबई	जलगांव	1,38,939			1,38,939	1,38,939				
2	देहरादून	आई वी आर आई मुक्तेश्वर	1,15,061			1,15,061	1,15,061				
3	चेन्नई	न्यूज प्रिंट नगर	2,36,651			2,36,651	2,36,651				
4	गुवाहाटी	बीआरपीएल बोंगईगांव	3,95,160			3,95,160	3,95,160				
5	चेन्नई	तिरुवरुर	9,29,446	58,00,000	1,35,565	68,65,011	68,64,008	1,003	10,01,000		-999,997
6	चेन्नई	कलपक्कम नंबर-I	-18,343,257	4,72,43,657	8,06,305	2,97,06,705	2,95,53,075	1,53,630	34,44,000		-3,290,370
7	सिलचर	एयू सिलचर		19,50,000	32,044	19,82,044	17,43,903	2,38,141			2,38,141
8	अहमदाबाद	अंकलेश्वर (ओएनजीसी)	2,12,69,678	1,41,53,500	18,81,885	3,73,05,063	3,69,98,886	3,06,177			3,06,177
9	चेन्नई	कलपक्कम नंबर-II	-21,133,015	4,79,83,015	9,98,637	2,78,48,637	2,75,42,028	3,06,609	31,38,000		-2,831,391
10	मुंबई	चन्द्रपुरा (डब्ल्यूसीएल)	-1,390,938	1,76,46,079	1,82,208	1,64,37,349	1,60,80,325	3,57,024	22,23,000		-1,865,976
11	तिनसुकिया	लुमामी (नागलैंड विश्वविद्यालय)		17,18,960	27,419	17,46,379	13,66,185	3,80,194			3,80,194
12	हैदराबाद	एनटीपीसी रामागुंडम	20,82,972	2,57,77,000	3,46,130	2,82,06,102	2,74,70,394	7,35,708			7,35,708
13	गुवाहाटी	गुवाहाटी (आईओसी)	68,62,899	2,29,17,000	19,19,697	3,16,99,596	3,09,37,783	7,61,813	38,79,000		-3,117,187
14	लखनऊ	बरेली, आंवला (इफको)	-333,559	3,73,45,820	21,13,598	3,91,25,859	3,82,62,564	8,63,295			8,63,295
15	बेंगलुरु	रायचूर हुट्टी (एचएमजीसीएल)	21,38,972	45,00,000	85,224	67,24,196	58,44,798	8,79,398			8,79,398
16	गुडगाँव	चमेरा नंबर 2 (एनएचपीसी)	-102,093	2,49,77,927	4,52,529	2,53,28,363	2,44,45,143	8,83,220			8,83,220
17	कोलकाता	तीस्ता लो डैम परियोजना तृतीय	13,59,497	83,92,874	1,20,700	98,73,071	89,81,616	8,91,455			8,91,455
18	वाराणसी	शक्ति नगर (एनटीपीसी)	-769,100	3,50,29,301	26,78,859	3,69,39,060	3,59,50,555	9,88,505			9,88,505
19	हैदराबाद	ओएनजीसी राजमुन्दरी	25,67,951	1,96,23,868	6,09,490	2,28,01,309	2,18,08,098	9,93,211			9,93,211
20	भुवनेश्वर	कनिहा, एनटीपीसी	21,80,070	1,73,16,705	4,98,776	1,99,95,551	1,87,41,536	12,54,015			12,54,015
21	मुंबई	पनवेल (ओएनजीसी)	-3,852,211	6,24,00,000	24,02,346	6,09,50,135	5,96,29,235	13,20,900	1,56,57,000		-14,336,100
22	रायपुर	चिरिमिरी (एसईसीएल)	-289,335	2,28,82,766	4,59,807	2,30,53,238	2,17,24,657	13,28,581	42,71,200		-2,942,619
23	रायपुर	झागराखंड (इएईसीएल)	6,02,619	2,47,73,955	6,54,364	2,60,30,938	2,46,29,288	14,01,650			14,01,650
24	बेंगलुरु	बीईएमएल नगर कोलार	76,46,799	1,93,99,000	49,53,623	3,19,99,422	3,05,76,199	14,23,223			14,23,223
25	वाराणसी	फूलपुर (इफको) इलाहाबाद	17,19,954	4,10,50,000	17,90,858	4,45,60,812	4,30,88,698	14,72,114			14,72,114
26	गुवाहाटी	नामरूप (एचएफसी)	-2,728,863	1,68,65,000	39,92,144	1,81,28,281	1,66,12,562	15,15,719	23,58,000		-842,281
27	रायपुर	बचेली (बी आआई ओ पी)	45,35,519	1,81,35,500	5,81,456	2,32,52,475	2,15,63,263	16,89,212			16,89,212
28	जबलपुर	अमरकंटक	9,25,575	87,24,000	85,866	97,35,441	80,41,098	16,94,343			16,94,343
29	भोपाल	विजया पुर (गेल)	23,28,277	1,65,32,000	2,75,341	1,91,35,618	1,72,87,964	18,47,654			18,47,654
30	जबलपुर	सिंगरौली	86,58,081	1,52,33,435	10,22,839	2,49,14,355	2,30,45,557	18,68,798			18,68,798



31 मार्च 2018 की स्थिति के अनुसार प्रायोजक उपक्रमों से प्राप्त-अग्रिम निधि का विवरण

(राशि रुपए में)

क्र. स.	क्षेत्रीय कार्यालया का नाम	केन्द्रीय विद्यालय का नाम	आरंभिक शेष	वर्ष के दौरान प्राप्त अनुदान	आंतरिक प्राप्तिया	उप योग (1+2+3)	वर्ष के दौरान व्यय	ईति शेष	उपरि प्रशासनिक प्रभार बकाया	एओसी समायोजित	ईति शेष (6-7)
			1	2	3	4	5	6(4-5)	7	8(6-7)	
31	तिनसुकिया	लोकतक (एचईपी)	17,11,404	2,02,45,000	5,92,585	2,25,48,989	2,06,53,543	18,95,446			18,95,446
32	जयपुर	छाबड़ा थर्मल पावर परियोजना	14,79,632	1,68,00,000	3,13,038	1,85,92,670	1,66,30,937	19,61,733			19,61,733
33	दिल्ली	रंगपुरी (आई ए ए आई)	16,99,051	4,24,23,965	15,74,408	4,56,97,424	4,36,02,398	20,95,026			20,95,026
34	दिल्ली	बदरपुर (एनटीपीसी)	-8,319,234	5,39,99,234	1,91,57,253	6,48,37,253	6,27,37,215	21,00,038			21,00,038
35	जयपुर	बांदरासिन्धी		68,07,000	48,703	68,55,703	46,58,853	21,96,850			21,96,850
36	वाराणसी	रिहंद नगर (एनटीपीसी)	-4,443,639	3,11,51,000	13,38,919	2,80,46,280	2,57,90,407	22,55,873			22,55,873
37	जम्मू	राह्या सुचानी (सी यू जम्मू)		36,92,000	6,643	36,98,643	14,09,246	22,89,397			22,89,397
38	जयपुर	आईआईटी जोधपुर		52,51,987	32,093	52,84,080	29,67,136	23,16,944			23,16,944
39	रांची	मेघहतबुरु (आई ओ पी)	16,29,752	3,03,00,000	26,71,075	3,46,00,827	3,22,62,616	23,38,211			23,38,211
40	देहरादून	बनबसा नंबर 2 (एनएचपीसी)	24,56,222	2,98,81,779	4,93,040	3,28,31,041	3,04,16,450	24,14,591			24,14,591
41	गुडगाँव	सैंज, कुल्जू	30,69,492	2,43,43,578	13,41,334	2,87,54,404	2,62,93,940	24,60,464			24,60,464
42	रायपुर	कोरबा नंबर 2 (एनटीपीसी)	20,84,403	3,57,00,000	19,79,097	3,97,63,500	3,72,50,454	25,13,046			25,13,046
43	जयपुर	आन्टा (ए जी पी पी)	39,24,139	2,05,40,000	3,92,182	2,48,56,321	2,22,64,728	25,91,593			25,91,593
44	अरनाकुलम	कयाकुलम, एनटीपीसी	25,92,475	2,37,81,650	35,05,678	2,98,79,803	2,71,94,507	26,85,296	29,13,000		-227,704
45	जयपुर	सूरतगढ़ एसटीपी एस	32,12,380	1,85,88,495	3,98,795	2,21,99,670	1,95,08,355	26,91,315			26,91,315
46	लखनऊ	जगदीशपुर (भेल)	-3,354,432	3,41,24,861	6,16,295	3,13,86,724	2,86,00,600	27,86,124	56,88,000		-2,901,876
47	चेन्नई	नेवेली लिग्नाइट	31,41,618	1,50,74,256	4,86,045	1,87,01,919	1,58,42,356	28,59,563			28,59,563
48	गुवाहाटी	लुमडिंग	64,30,457	2,26,23,040	7,39,044	2,97,92,541	2,69,21,468	28,71,073	59,27,000		-3,055,927
49	देहरादून	देहरादून (ओएनजीसी)	86,73,850	6,87,27,000	27,33,639	8,01,34,489	7,71,90,002	29,44,487			29,44,487
50	जबलपुर	जमुना कोलियरी (एसईसीएल)	15,03,221	2,46,98,000	5,28,020	2,67,29,241	2,37,79,940	29,49,301			29,49,301
51	जम्मू	ज्योतीपुरम (एस एच ई पी)	-1,829,346	2,36,22,000	5,93,838	2,23,86,492	1,94,15,784	29,70,708			29,70,708
52	मुंबई	वर्धा	16,53,472	1,23,84,000	1,37,861	1,41,75,333	1,11,92,885	29,82,448			29,82,448
53	मुंबई	नई माजरी (डब्ल्यूसीएल)	44,62,394	2,08,75,000	4,55,928	2,57,93,322	2,27,89,750	30,03,572			30,03,572
54	जबलपुर	धनपुरी (एसईसीएल)	76,44,930	1,68,37,000	7,37,911	2,52,19,841	2,19,93,902	32,25,939			32,25,939
55	सिलचर	मिजोरम विश्व विद्यालय, आइजोल	1,68,16,088		10,64,486	1,78,80,574	1,44,80,765	33,99,809		14,61,000	19,38,809
56	रांची	चंद्रपुरा (सी टीटी बी एस)	26,48,654	2,83,50,000	10,52,988	3,20,51,642	2,85,32,826	35,18,816			35,18,816
57	जबलपुर	जयंत कोलियरी	-872,024	3,48,43,490	11,86,728	3,51,58,194	3,16,38,356	35,19,838			35,19,838



31 मार्च 2018 की स्थिति के अनुसार प्रायोजक उपक्रमों से प्राप्त-अग्रिम निधि का विवरण

(राशि रुपए में)

क्र. स.	क्षेत्रीय कार्यालया का नाम	केन्द्रीय विद्यालय का नाम	आरंभिक शेष	वर्ष के दौरान प्राप्त अनुदान	आंतरिक प्राप्ति	उप योग (1+2+3)	वर्ष के दौरान व्यय	ईति शेष	उपरि प्रशासनिक प्रभार बकाया	एओसी समायोजित	ईति शेष (6-7)
			1	2	3	4	5	6(4-5)	7	8(6-7)	
58	भुवनेश्वर	राउरकेला (उड़ीसा)	29,83,792	2,54,30,000	25,98,333	3,10,12,125	2,74,40,806	35,71,319			35,71,319
59	रायपुर	कोरबा नंबर 3 (एसईसीएल)	15,94,257	2,89,44,864	6,27,044	3,11,66,165	2,75,50,884	36,15,281			36,15,281
60	गुवाहाटी	गेरुकमुख परियोजना	17,32,890	1,26,28,000	3,35,944	1,46,96,834	1,06,37,382	40,59,452			40,59,452
61	भोपाल	इंदिरा सागर, नर्मदा नगर, एनएचडीसी	14,83,015	2,29,02,545	6,12,802	2,49,98,362	2,09,02,938	40,95,424			40,95,424
62	सिलचर	एनआईटी, सिलचर	21,67,976	2,95,75,000	4,90,923	3,22,33,899	2,78,48,827	43,85,072			43,85,072
63	गुडगाँव	चमेरा नंबर 1, चईपी (एनएचपीसी)	7,09,073	2,92,52,927	5,42,815	3,05,04,815	2,60,43,849	44,60,966			44,60,966
64	सिलचर	शिलांग (नेहू)	13,45,889	2,07,84,786	5,24,065	2,26,54,740	1,77,42,032	49,12,708			49,12,708
65	सिलचर	एनआईटी अगरतला	33,09,056	1,54,22,000	1,93,369	1,89,24,425	1,37,34,071	51,90,354			51,90,354
66	रायपुर	किरांदूल (बीआई ओ पी)	84,75,097	1,76,15,000	4,51,417	2,65,41,514	2,10,84,299	54,57,215			54,57,215
67	जबलपुर	नौरोजाबाद (एसईसीएल)	67,79,141	2,16,00,000	6,84,872	2,90,64,013	2,33,03,811	57,60,202			57,60,202
68	अहमदाबाद	बडौदा नंबर 4 (ओएनजीसी)	1,11,61,999	2,18,45,595	9,94,426	3,40,02,020	2,82,13,694	57,88,326			57,88,326
69	अहमदाबाद	गांधीधाम (इफको)	11,56,383	1,68,23,000	44,10,070	2,23,89,453	1,62,98,583	60,90,870			60,90,870
70	गुवाहाटी	तेजपुर विश्व विद्यालय, जिला सोनितपुर	11,07,322	2,49,58,000	11,67,479	2,72,32,801	2,09,99,815	62,32,986		11,07,322	51,25,664
71	सिलचर	सोनई रोड (ओएनजीसी)	72,11,786	2,11,50,831	5,20,422	2,88,83,039	2,26,21,561	62,61,478		26,38,000	36,23,478
72	बेंगलुरु	डोनिमलई (एनडीएमसी)	53,71,263	3,35,69,000	6,15,186	3,95,55,449	3,31,41,676	64,13,773			64,13,773
73	जयपुर	अविकानगर (एस डब्लू आर आई)	1,31,26,778	2,00,00,000	7,80,221	3,39,06,999	2,72,62,270	66,44,729			66,44,729
74	कोलकाता	तीस्ता (एनएचपीसी)	28,71,612	2,32,00,000	6,07,768	2,66,79,380	1,95,40,689	71,38,691			71,38,691
75	पटना	बरौनी नंबर 2 (आईओसी)	25,45,265	3,42,66,731	54,13,873	4,22,25,869	3,48,60,649	73,65,220			73,65,220
76	भोपाल	झाबुआ (रोल)	29,76,184	2,35,21,816	6,51,976	2,71,49,976	1,96,77,261	74,72,715			74,72,715
77	बेंगलुरु	बंगलौर, येलाहंका (डब्ल्यू एंड एपी)	1,15,05,591	4,93,97,599	19,42,791	6,28,45,981	5,53,16,382	75,29,599			75,29,599
78	चंडीगढ़	लोंगोवाल	85,25,055	1,55,07,490	5,57,634	2,45,90,179	1,70,45,013	75,45,166			75,45,166
79	अहमदाबाद	सूरत नंबर 2 हजीरा (कृभको)	51,76,198	2,78,66,000	8,69,368	3,39,11,566	2,60,68,446	78,43,120			78,43,120
80	आगरा	मथुरा (एमआरपी)	98,63,123	3,71,40,123	14,69,201	4,84,72,447	4,04,92,419	79,80,028			79,80,028
81	अरनाकुलम	कासरागोड नंबर 1 (सी पीपी सी आर ई)	-246,227	2,19,46,227	21,93,896	2,38,93,896	1,57,29,295	81,64,601			81,64,601
82	बेंगलुरु	बेंगलुरु (डीआरडीओ)	1,22,21,696	3,36,00,000	2,37,05,776	6,95,27,472	6,13,18,469	82,09,003		78,29,000	3,80,003
83	लखनऊ	दिब्यापुर (एनटीपीसी)	65,25,787	2,49,31,000	15,60,976	3,30,17,763	2,47,45,429	82,72,334		55,89,000	26,83,334



31 मार्च 2018 की स्थिति के अनुसार प्रायोजक उपक्रमों से प्राप्त-अग्रिम निधि का विवरण

(राशि रुपए में)

क्र. स.	क्षेत्रीय कार्यालया का नाम	केन्द्रीय विद्यालय का नाम	आरंभिक शेष	वर्ष के दौरान प्राप्त अनुदान	आंतरिक प्राप्ति	उप योग (1+2+3)	वर्ष के दौरान व्यय	ईति शेष	उपरि प्रशासनिक प्रभार बकाया	एओसी समायोजित	ईति शेष (6-7)
			1	2	3	4	5	6(4-5)	7	8(6-7)	
84	वाराणसी	वाराणसी (बीएचयू)	-13,293,543	8,53,49,035	34,85,482	7,55,40,974	6,70,06,437	85,34,537			85,34,537
85	चंडीगढ़	पटियाला नंबर 2 (डीसीडब्ल्यू)	1,00,85,991	6,23,78,000	21,20,361	7,45,84,352	6,59,92,168	85,92,184			85,92,184
86	भुवनेश्वर	पारादीप बंदरगाह	86,95,819	2,93,04,000	11,17,456	3,91,17,275	3,04,50,193	86,67,082			86,67,082
87	अहमदाबाद	काम्बे (ओएनजीसी)	54,19,078	1,91,77,000	7,13,519	2,53,09,597	1,56,02,222	97,07,375			97,07,375
88	गुवाहाटी	दूम दूमा (एआरसी)	1,26,96,223	1,40,51,402	7,80,240	2,75,27,865	1,65,64,638	1,09,63,227		20,12,000	89,51,227
89	अहमदाबाद	मेहसाणा (ओएनजीसी)	1,65,39,150	3,31,13,000	18,68,081	5,15,20,231	3,89,28,455	1,25,91,776			1,25,91,776
90	पटना	कहलगाँव (एनटीपीसी)	32,52,847	4,27,57,135	24,42,315	4,84,52,297	3,55,14,502	1,29,37,795			1,29,37,795
91	गुवाहाटी	सिबसागर नंबर 1 (ओएनजीसी)	58,22,580	3,72,90,420	15,21,959	4,46,34,959	3,06,25,487	1,40,09,472		32,09,000	1,08,00,472
92	गुवाहाटी	सिबसागर नंबर 2 नाज़िरा (ओएनजीसी)	2,93,080	4,29,76,920	9,66,266	4,42,36,266	3,01,96,328	1,40,39,938			1,40,39,938
93	जम्मू	उड़ी	56,51,879	2,48,48,121	2,91,161	3,07,91,161	1,62,15,344	1,45,75,817			1,45,75,817
94	सिलचर	अगरतला नंबर 2 (ओएनजीसी)	2,04,97,179	2,58,67,325	13,48,226	4,77,12,730	3,30,14,823	1,46,97,907			1,46,97,907
95	देहरादून	देहरादून, एच बी के नंबर 2	29,41,938	5,28,45,000	13,63,689	5,71,50,627	4,16,28,307	1,55,22,320		21,98,000	1,33,24,320
96	अहमदाबाद	सूरत नंबर 3 हजीरा (ओएनजीसी)	38,81,585	4,18,65,000	8,40,114	4,65,86,699	3,01,08,311	1,64,78,388			1,64,78,388
97	हैदराबाद	न. 2 उप्पल हैदराबाद	23,78,336	5,79,70,000	62,89,581	6,66,37,917	4,96,97,591	1,69,40,326		11,88,000	1,57,52,326
98	रांची	धनबाद मैथन बांध (डीवीसी)	97,75,308	4,22,50,642	14,58,031	5,34,83,981	3,64,08,905	1,70,75,076			1,70,75,076
99	भुवनेश्वर	चरबतिया (एआरसी)	2,07,08,174	3,29,85,000	17,36,212	5,54,29,386	3,67,81,257	1,86,48,129			1,86,48,129
100	जम्मू	किश्तवाड़, दुलहस्ती परियोजना	1,44,59,448	2,94,18,000	6,40,835	4,45,18,283	2,54,55,842	1,90,62,441			1,90,62,441
101	गुवाहाटी	गुवाहाटी, मलीगाओं	55,86,351	7,03,06,708	34,64,535	7,93,57,594	5,85,61,250	2,07,96,344		79,40,000	1,28,56,344
102	तिनसुकिया	दुलियाजान (ओआईएल)	1,90,92,064	6,04,91,936	26,43,752	8,22,27,752	5,79,50,122	2,42,77,630			2,42,77,630
103	अहमदाबाद	चांदखेड़ा (ओएनजीसी)	3,61,52,069	5,31,92,000	33,92,966	9,27,37,035	5,71,96,306	3,55,40,729			3,55,40,729
104	लखनऊ	लखनऊ, (आरडीएसओ)	64,02,022	9,28,22,600	27,95,181	10,20,19,803	6,45,59,069	3,74,60,734		71,63,000	3,02,97,734
105	बेंगलुरु	बेंगलुरु (एनएएल)	1,29,79,862	8,29,08,994	78,14,297	10,37,03,153	6,04,74,313	4,32,28,840			4,32,28,840
		योग	41,74,64,149	293,20,82,469	17,69,02,242	352,64,48,860	287,42,47,068	65,22,01,792	5,04,99,200	4,23,34,322	55,93,68,270



केन्द्रीय विद्यालय संगठन
31 मार्च 2018 को समाप्त होने वाले वर्ष के लिए – प्राप्ति और भुगतान का लेखा

प्राप्तियां

(राशि रुपए में)

क्र. स.	विवरण	राजस्व	विद्यालय विकास निधि	राष्ट्रीय खेल नियंत्रण मण्डल	भारत स्काउट्स एवम गाइड	पूजीगत	विशेष योजना	परियोजना केन्द्रीय विद्यालय	वर्तमान वर्ष 2017-18	पिछला वर्ष 2016-17
		1	2	3	4	5	6	7	8	9
क	आरंभिक शेष									
1	हाथ में नकदी शेष	1,20,830	7,37,802					26,33,463	34,92,095	29,74,970
2	बैंक बैलेंस	165,07,24,420	398,66,23,070	34,47,88,602	4,25,52,306	10,23,49,914	46,30,830	111,64,77,958	724,81,47,100	635,46,47,759
3	सावधि जमा खातों में		5,79,83,617	46,15,29,265	7,63,69,894			3,60,24,516	63,19,07,292	60,49,66,072
4	स्थायी अग्रदाय	1,51,500	46,51,014					1,12,700	49,15,214	54,90,469
5	मार्गस्थ में धन	4,10,29,927	5,20,64,658						9,30,94,585	13,40,78,087
	उप-योग	169,20,26,677	410,20,60,161	80,63,17,867	11,89,22,200	10,23,49,914	46,30,830	115,52,48,637	798,15,56,286	710,21,57,357
ख	दान और अनुदान प्राप्त									
1	मानव संसाधन विकास मंत्रालय से प्राप्त राजस्व अनुदान	4323,01,00,000							4323,01,00,000	2884,54,00,000
2	मानव संसाधन विकास मंत्रालय से प्राप्त पूजीगत अनुदान					674,24,00,000			674,24,00,000	1102,71,00,000
3	विशेष योजना के उद्देश्य के लिए प्राप्त अनुदान									20,00,000
4	विद्यालय विकास निधि खाते से प्राप्त अंशदान अधिशेष होने पर	44,00,00,000							44,00,00,000	
5	क्षेत्रीय कार्यालय विद्यालय विकास निधि जमा खाता से प्राप्त अंशदान			28,17,82,570	2,85,79,688				31,03,62,258	30,53,63,809
6	डॉ सर्वपल्ली राधाकृष्णन सभागार से अधिशेष होने पर									2,50,00,000
7	अन्य निधि, यदि कोई हो									25,47,500
ग	प्रायोजक उपक्रमों से परियोजना के लिए प्राप्त अनुदान							357,88,54,955	357,88,54,955	292,05,70,001
	उप-योग	4367,01,00,000		28,17,82,570	2,85,79,688	674,24,00,000		357,88,54,955	5430,17,17,213	4312,79,81,310
घ	छात्रों से शुल्क एवं जुर्माना									
1	प्रवेश शुल्क	2,65,14,994						11,64,955	2,76,79,949	1,79,24,736
2	अध्यापन फीस	82,74,66,789						30,72,17,321	113,46,84,110	107,85,67,571
3	विद्यालय विकास निधि		642,84,43,086						642,84,43,086	638,48,91,946
4	संगणक शुल्क		111,33,46,124						111,33,46,124	111,37,89,242
5	प्री-प्राइमरी शुल्क		26,50,310						26,50,310	30,75,174
	उप-योग	85,39,81,783	754,44,39,520					30,83,82,276	870,68,03,579	859,82,48,669
ङ	अन्य आय									
1	सूचना के अधिकार शुल्क	70,851	4,018					4,849	79,718	99,574
2	कर्मचारियों से सीजीएचएस वसूली की दिशा में योगदान							7,04,075	7,04,075	88,23,281
3	राजस्व प्रकृति की विविध प्राप्तियां (निविदा फार्म बेकार कागज की बिक्री, विविध आय आदि)	4,59,93,107	7,87,49,513	2,49,752	28,12,299			69,44,285	13,47,48,956	10,61,35,620
4	पूजीगत प्रकृति की वसूलियां (खोया/क्षतिग्रस्त/बट्टे खाते में सामान की बिक्री)	27,92,266	26,01,495					1,09,462	55,03,223	81,48,910

केन्द्रीय विद्यालय संगठन
31 मार्च 2018 को समाप्त होने वाले वर्ष के लिए – प्राप्ति और भुगतान का लेखा

प्राप्तियां

(राशि रूप में)

क्र. स.	विवरण	राजस्व	विद्यालय विकास निधि	राष्ट्रीय खेल नियंत्रण मण्डल	भारत स्काउट्स एवम गाइड	पूँजीगत	विशेष योजना	परियोजना केन्द्रीय विद्यालय	वर्तमान वर्ष 2017-18	पिछला वर्ष 2016-17
		1	2	3	4	5	6	7	8	9
5	अवकाश वेतन और पेंशन अंशदान	18,03,55,725							18,03,55,725	6,12,85,574
6	प्रायोजक उपक्रमों से प्राप्त उपरि प्रशासनिक प्रभार	36,65,56,666							36,65,56,666	26,03,46,027
7	सीपीएफ प्रबंधन शेयर जब्त	75,49,008				5,10,06,857			5,85,55,865	
	उप-योग	60,33,17,623	8,13,55,026	2,49,752	28,12,299	5,10,06,857		77,62,671	74,65,04,228	44,48,38,986
च	भूमि एवम भवन से आय									
1	कर्मचारियों से लाइसेंस शुल्क/मकान किराया वसूली	5,20,79,421						13,19,348	5,33,98,769	4,73,21,719
2	भवन का प्रभार किराया (कमरे का किराया आदि)	1,98,60,869	38,37,614					9,05,994	2,46,04,477	1,92,08,973
	उप-योग	7,19,40,290	38,37,614					22,25,342	7,80,03,246	6,65,30,692
छ	ब्याज प्राप्त से									
1	बचत बैंक खातों पर ब्याज/फ्लेक्सी जमा खाता	5,72,37,420	18,40,63,782	2,68,43,706	23,52,595		28,962	4,97,10,957	32,02,37,422	55,72,46,874
2	अनुसूचित बैंकों के पास सावधि जमा से प्राप्त ब्याज			4,62,28,708	44,19,796			14,11,565	5,20,60,069	6,52,53,729
3	कर्मचारियों को ऋण और अग्रिम से प्राप्त ब्याज	19,26,966	7,22,056					16,446	26,65,468	31,63,770
	उप-योग	5,91,64,386	18,47,85,838	7,30,72,414	67,72,391		28,962	5,11,38,968	37,49,62,959	62,56,64,373
ज	कर्मचारियों को अग्रिम: (ब्याज रहित)									
1	वेतन	2,80,000							2,80,000	1,68,11,759
2	अवकाश यात्रा रियायत	1,80,41,468						30,10,858	2,10,52,326	1,39,45,974
3	चिकित्सा अग्रिम	61,90,162						1,80,000	63,70,162	43,17,949
4	स्थानांतरण पर यात्रा भत्ता अग्रिम	3,95,32,781						47,12,700	4,42,45,481	5,91,15,964
5	अन्य	11,71,61,982						1,95,62,176	13,67,24,158	12,36,43,409
	उप-योग	18,12,06,393						2,74,65,734	20,86,72,127	21,78,35,055
1	कर्मचारियों को दीर्घकालिक अग्रिम (ब्याज सहित)									
1	वाहन / वाहन ऋण	4,24,641						66,600	4,91,241	11,02,223
2	संगणक अग्रिम	2,18,319						17,100	2,35,419	3,99,356
3	अन्य	3,93,501							3,93,501	4,04,171
	उप-योग	10,36,461						83,700	11,20,161	19,05,750
झ	अग्रिम									
1	पूँजी खाता पर (गैर आवर्ती के लिए)									5,22,334
2	निर्माण अभिकरणों के पास जमा-निर्माण कार्य के लिए									6,41,400
3	निर्माण अभिकरणों के पास जमा-मरम्मत और रखरखाव कार्य के लिए	1,83,40,958	12,34,370						1,95,75,328	2,20,01,279

केन्द्रीय विद्यालय संगठन
31 मार्च 2018 को समाप्त होने वाले वर्ष के लिए – प्राप्ति और भुगतान का लेखा

प्राप्तियां

(राशि रुपए में)

क्र. स.	विवरण	राजस्व	विद्यालय विकास निधि	राष्ट्रीय खेल नियंत्रण मण्डल	भारत स्काउट्स एवम गाइड	पूँजीगत	विशेष योजना	परियोजना केन्द्रीय विद्यालय	वर्तमान वर्ष 2017-18	पिछला वर्ष 2016-17
		1	2	3	4	5	6	7	8	9
4	आपूर्तिकर्ताओं के लिए (आवर्ती व्यय के लिए)		4,93,17,450						4,93,17,450	45,32,063
5	छात्रों / प्रतिभागियों मार्गरक्षण-वीवीएन		16,48,05,891						16,48,05,891	23,31,06,619
6	क्षेत्रीय / राष्ट्रीय समागम -वीवीएन		23,65,94,383						23,65,94,383	20,94,65,361
7	अन्य (जो निर्दिष्ट हो)		14,18,59,011						14,18,59,011	45,26,82,489
8	आर एस सी बी /आर बी एस एवम जी अग्रिम			11,67,68,870	15,08,003				11,82,76,873	13,75,17,025
	उप-योग	1,83,40,958	59,38,11,105	11,67,68,870	15,08,003				73,04,28,936	106,04,68,570
ण	प्रतिभूति जमा									
1	टेलीफोन / विद्युत / पानी आदि	3,56,388	2,09,436						5,65,824	2,07,897
2	अन्य (जो निर्दिष्ट हो)	2,03,121	6,86,809						8,89,930	5,85,399
	उप-योग	5,59,509	8,96,245						14,55,754	7,93,296
ट	चालू देनदारियां									
1	कर्मचारियों से प्राप्त जमा राशि									6,84,167
2	छात्रों से प्राप्त जमा राशि (सावधानी जमा आदि)									45,353
3	आपूर्तिकर्ता से प्राप्त जमा राशि (बयाना और सुरक्षा जमा राशि आदि)	68,09,407	11,19,90,205					3,04,760	11,91,04,372	9,43,54,209
4	माल एवं सेवा के लिए विविध लेनदारों की ओर दायित्व	2,47,876	81,02,328						83,50,204	47,05,530
5	वैधानिक देनदारियां (व्यवसाय टैक्स, टीडीएस, काम अनुबंध, आदि)	158,94,01,836	4,42,48,010					16,32,64,504	179,69,14,350	119,84,82,805
6	सीबीएसई शुल्क की देनदारियां									4,88,01,691
7	छात्रवृत्ति / पुरस्कार आदि									4,59,22,972
8	जीपीएफ प्रेषण-प्रोजेक्ट केन्द्रीय विद्यालय	47,91,000						27,18,38,590	27,66,29,590	26,94,67,522
9	सीपीएफ प्रेषण-प्रोजेक्ट केन्द्रीय विद्यालय							2,01,25,921	2,01,25,921	1,25,71,737
10	एनपीएस प्रेषण-प्रोजेक्ट केन्द्रीय विद्यालय	8,84,32,088						20,49,27,746	29,33,59,834	22,84,77,405
11	ईडब्लूएस प्रेषण-प्रोजेक्ट केन्द्रीय विद्यालय							52,35,302	52,35,302	25,23,216
12	एलएसपीसी प्रेषण-प्रोजेक्ट केन्द्रीय विद्यालय							17,27,85,161	17,27,85,161	6,12,19,129
13	सेवानिवृत्ति लाभ की देनदारियां	269,64,64,388						20,83,05,638	290,47,70,026	223,28,64,092
14	अन्य प्रेषण के प्रति दायित्व	1047,22,29,270	197,83,79,571				1,29,504	79,93,20,556	1325,00,58,901	1221,72,36,108
15	केवीएस एन एस सी बी/ बी एस एंड जी को अंशदान प्रेषण के प्रति दायित्व			5,45,25,895	57,09,269				6,02,35,164	6,92,38,194
16	बचतखाते पर अर्जित ब्याज मानव संसाधन विकास मंत्रालय को भुगतान किये जाने के लिये	3,50,50,691							3,50,50,691	
	उप-योग	1489,34,26,556	214,27,20,114	5,45,25,895	57,09,269		1,29,504	184,61,08,178	1894,26,19,516	1648,65,94,130
	कुल योग	6204,51,00,636	1465,39,05,623	133,27,17,368	16,43,03,850	689,57,56,771	47,89,296	697,72,70,461	9207,38,44,005	7773,30,18,188

केन्द्रीय विद्यालय संगठन
31 मार्च 2018 को समाप्त होने वाले वर्ष के लिए –प्राप्ति और भुगतान का लेखा

भुगतान

(राशि रुपए में)

क्र. स.	विवरण	राजस्व	विद्यालय विकास निधि	राष्ट्रीय खेल नियंत्रण मण्डल	भारत स्काउट्स एवम गाइड	पूँजीगत	विशेष योजना	परियोजना केन्द्रीय विद्यालय	वर्तमान वर्ष 2017-18	पिछला वर्ष 2016-17
		1	2	3	4	5	6	7	8	9
क	कर्मचारियों को भुगतान एवं लाभ									
1	वेतन बैंड में वेतन	1870,00,30,208						183,08,82,132	2053,09,12,340	861,01,25,841
2	ग्रेड वेतन	86,27,40,494						8,34,42,784	94,61,83,278	227,24,79,221
3	वेतन पर महंगाई भत्ते	629,98,61,974						58,15,85,962	688,14,47,936	1383,74,98,963
4	परिवहन भत्ता	81,66,12,932						6,91,52,123	88,57,65,055	63,74,72,561
5	परिवहन भत्ता पर महंगाई भत्ते	53,10,80,021						4,82,70,126	57,93,50,147	79,65,04,410
6	मकान किराया भत्ता	187,82,55,822						8,76,56,487	196,59,12,309	141,48,82,957
7	बोनस									13,96,39,936
8	व्यक्तिगत वेतन	1,18,44,952						10,31,218	1,28,76,170	2,23,93,626
9	बाल शिक्षा भत्ता	10,06,15,408						92,49,858	10,98,65,266	29,38,72,603
10	त्वौहार अग्रिम	-7,168,502						-883,325	-8,051,827	-2,006,500
11	अवकाश यात्रा रियायत	10,56,94,191						1,23,29,540	11,80,23,731	10,22,03,807
12	एलटीसी पर अवकाश का नकदीकरण	2,27,30,499						15,27,232	2,42,57,731	2,36,46,710
13	चिकित्सा प्रतिपूर्ति	15,73,74,985						1,80,75,944	17,54,50,929	16,49,97,343
14	नकद संभालने हेतु भत्ता	16,97,122						1,82,872	18,79,994	17,06,838
15	प्रबंधन अंशदान—सी पीएफ के लिए	4,76,36,017						48,97,898	5,25,33,915	2,79,76,399
16	प्रबंधन अंशदान—एन पी एस के लिए	100,56,76,108						10,26,86,359	110,83,62,467	84,06,54,159
17	अवकाश वेतन और पेंशन अंशदान—प्रतिनियुक्ति पर/परियोजना केन्द्रीय विद्यालय	6,18,318						15,21,65,031	15,27,83,349	6,02,62,284
18	7वें वेतन आयोग के बकाया	285,98,76,813						36,60,69,576	322,59,46,389	
19	टीए / टीटीए व्यय	73,24,35,280						8,02,32,217	81,26,67,497	60,20,13,405
20	मानदेय	15,20,880						9,00,360	24,21,240	82,10,015
21	निर्धारित वाहन भत्ता	20,741						2,880	23,621	13,150
22	धुलाई भत्ता	14,00,681						1,97,200	15,97,881	22,01,954
23	हिल एरिया भत्ता	1,00,13,311						15,41,490	1,15,54,801	1,67,86,890
24	आदिवासी क्षेत्र भत्ता	10,96,429						17,44,434	28,40,863	21,90,770
25	दुर्गम क्षेत्र भत्ता	52,459							52,459	14,76,153
26	द्वीप विशेष भत्ता	38,40,351							38,40,351	32,53,331
27	स्पेशल ड्यूटी भत्ता	7,57,11,304						1,98,80,716	9,55,92,020	7,08,93,707

केन्द्रीय विद्यालय संगठन
31 मार्च 2018 को समाप्त होने वाले वर्ष के लिए –प्राप्ति और भुगतान का लेखा

भुगतान

(राशि रुपए में)

क्र. स.	विवरण	राजस्व	विद्यालय विकास निधि	राष्ट्रीय खेल नियंत्रण मण्डल	भारत स्काउट्स एवम गाइड	पूँजीगत	विशेष योजना	परियोजना केन्द्रीय विद्यालय	वर्तमान वर्ष 2017-18	पिछला वर्ष 2016-17
		1	2	3	4	5	6	7	8	9
28	रिमोट लोकैलिटी भत्ता	4,48,10,659						1,08,64,395	5,56,75,054	4,86,49,644
29	खराब जलवायु भत्ता	32,002							32,002	2,98,27,807
30	प्रतिनियुक्ति भत्ता	60,31,696							60,31,696	5,73,022
31	अन्य भत्ते	5,70,73,685						46,80,002	6,17,53,687	3,64,46,553
32	विदेशी भत्ते							1,51,03,969	1,51,03,969	
33	वेतन और भत्ते की बकाया राशि									12,29,61,918
34	अंशकालिक / संविदा कर्मचारी	3,45,30,457	244,32,66,210					17,59,30,669	265,37,27,336	269,66,50,800
35	मृत्यु सह सेवानिवृत्ति उपदान/ पेंशन	833,84,31,228							833,84,31,228	676,91,94,367
36	जमा लिंकड बीमा योजना	18,60,000							18,60,000	37,26,660
	उप-योग	4270,40,38,525	244,32,66,210					367,94,00,149	4882,67,04,884	3965,93,81,303
ख	शैक्षणिक व्यय									
1	अनुसूचित जाति / अनुसूचित जनजाति के छात्रों के लिए परीक्षा शुल्क	1,69,09,907						15,38,345	1,84,48,252	1,89,65,004
2	सशस्त्र बलों के बच्चों को सहायता									4,45,392
3	उपभोज्य कला/ खेल / योग / शिक्षण सहायक / आदि	23,239	2,43,15,560					5,46,307	2,48,85,106	2,47,80,689
4	संगोष्ठी / कार्यशाला व्यय	8,37,23,631	69,77,476					2,02,696	9,09,03,803	12,87,47,141
5	शुल्क और जुर्माना की वापसी	9,33,838	73,82,676					96,802	84,13,316	71,43,310
6	एनसीसी कैंप पर व्यय	1,82,338	89,77,615						91,59,953	85,28,629
7	प्रयोगशाला व्यय		2,21,44,460					84,779	2,22,29,239	2,32,66,763
8	दृश्य संगीत ध्वनि सहायक व्यय		1,30,52,618					27,658	1,30,80,276	1,26,99,643
9	खेल कूद व्यय	17,545	32,64,36,712					3,48,011	32,68,02,268	37,05,49,284
10	वार्षिक समारोह एवं अन्य समारोह व्यय	3,27,005	18,61,78,559					1,71,980	18,66,77,544	19,31,26,274
11	स्कूल पर्यटन व्यय		4,19,04,841						4,19,04,841	3,04,16,654
12	परीक्षा व्यय (प्रश्न पत्रों के मुद्रण और अध्ययन सामग्री सहित)		29,84,52,316					2,66,484	29,87,18,800	27,96,39,821
13	आकस्मिक व्यय	49,200	58,17,213					570	58,66,983	76,58,984
14	सौंदर्यीकरण एवं बागवानी	1,45,849	15,62,98,727					17,836	15,64,62,412	13,44,08,821
15	चिकित्सा संबंधी सुविधाएं		2,08,99,133					4,600	2,09,03,733	2,01,25,609
16	चिकित्सकों की तैनाती		3,17,42,389						3,17,42,389	3,43,92,248

केन्द्रीय विद्यालय संगठन
31 मार्च 2018 को समाप्त होने वाले वर्ष के लिए –प्राप्ति और भुगतान का लेखा

भुगतान

(राशि रुपए में)

क्र. स.	विवरण	राजस्व	विद्यालय विकास निधि	राष्ट्रीय खेल नियंत्रण मण्डल	भारत स्काउट्स एवम गाइड	पूँजीगत	विशेष योजना	परियोजना केन्द्रीय विद्यालय	वर्तमान वर्ष 2017-18	पिछला वर्ष 2016-17
		1	2	3	4	5	6	7	8	9
17	नर्सों की तैनाती		5,73,45,500						5,73,45,500	5,74,09,008
18	पुस्तकालय खर्च (समाचार पत्रों और पत्रिकाओं आदि)	2,99,839	3,96,64,981					11,989	3,99,76,809	4,76,13,404
19	मुद्रण खर्च (पत्रिका, डायरी, कैलेंडर, विवरणिका, पत्र और अन्य रिपोर्ट आदि)	19,21,993	7,38,05,974					51,966	7,57,79,933	6,68,98,410
20	संगणक रखरखाव और उपभोज्य	10,74,832	42,18,36,475					4,66,673	42,33,77,980	33,55,48,487
21	छात्र कल्याण खर्च		20,10,01,830					34,853	20,10,36,683	18,01,90,025
22	स्काउट्स और गाइड्स खर्चों		11,82,84,072						11,82,84,072	11,91,12,809
23	क्षेत्रीय कार्यालय भारत स्काउट्स एवम गाइड्स के लिए अंशदान		1,35,65,540						1,35,65,540	73,60,859
24	केवीएस (मुख्यालय) भारत स्काउट्स एवम गाइड्स के लिए अंशदान		59,43,838						59,43,838	62,83,439
25	क्षेत्रीय कार्यालय खेल नियंत्रण मण्डल के लिए योगदान-3%		15,87,63,845						15,87,63,845	17,00,44,175
26	राष्ट्रीय खेल नियंत्रण मण्डल के लिए योगदान-2%		10,56,85,584						10,56,85,584	11,39,07,564
27	वजीफा/साधन-सह-योग्यता छात्रवृत्ति / पुरस्कार		1,12,81,554						1,12,81,554	7,25,81,636
28	शिक्षा का अधिकार पर व्यय-स्टेशनरी		4,69,80,404						4,69,80,404	4,71,42,800
29	शिक्षा का अधिकार पर व्यय-पुस्तकें		1,87,18,455						1,87,18,455	2,04,00,024
30	शिक्षा का अधिकार पर व्यय-परिवहन		5,43,63,250						5,43,63,250	6,89,28,175
31	शिक्षा का अधिकार पर व्यय-वर्दी		5,22,07,325						5,22,07,325	6,91,49,248
32	न्यूनतम साझा कार्यक्रम		2,85,85,437						2,85,85,437	3,37,38,502
33	प्री-प्राइमरी पर व्यय		27,77,708						27,77,708	14,32,026
34	अध्यापन शिविर पर व्यय		20,46,076	3,08,69,030					3,29,15,106	3,47,39,640
35	क्षेत्रीय / राष्ट्रीय समागम		35,77,109	36,46,68,271					36,82,45,380	32,13,90,216
36	ट्रेकिंग / साहसिक खर्चों			19,20,159					19,20,159	27,13,210
37	राज्य पुरस्कार				15,88,261				15,88,261	32,58,539
38	राष्ट्रपति पुरस्कार				44,000				44,000	6,85,286
39	तृतीया सोपान परीक्षण शिविर				10,12,070				10,12,070	4,78,909



केन्द्रीय विद्यालय संगठन
31 मार्च 2018 को समाप्त होने वाले वर्ष के लिए –प्राप्ति और भुगतान का लेखा

भुगतान

(राशि रुपए में)

क्र. स.	विवरण	राजस्व	विद्यालय विकास निधि	राष्ट्रीय खेल नियंत्रण मण्डल	भारत स्काउट्स एवम गाइड	पूँजीगत	विशेष योजना	परियोजना केन्द्रीय विद्यालय	वर्तमान वर्ष 2017-18	पिछला वर्ष 2016-17
		1	2	3	4	5	6	7	8	9
40	क्षेत्रीय स्काउट क्रियाएँ				32,90,057				32,90,057	31,32,010
41	केवीएस बी एस एंड जी स्टेट रैली									
42	पंजीकरण शुल्क			1,00,000	16,25,001				17,25,001	2,64,012
43	पंजीकरण फार्म				4,05,891				4,05,891	1,04,130
44	वर्दी भत्ते				33,069				33,069	1,01,145
45	अन्य विविध भुगतान (राष्ट्रीय खेल नियंत्रण मण्डल और भारत स्काउट्स एवम गाइड्स)			1,55,04,177	15,69,660				1,70,73,837	1,44,99,076
46	राष्ट्रीय समारोह उत्सव									30,00,000
47	विविध शैक्षणिक गतिविधि	9,30,000	21,57,760						30,87,760	86,18,843
48	छात्रों को नकद पुरस्कार		7,98,70,000						7,98,70,000	
	उप-योग	10,65,39,216	264,90,43,012	41,30,61,637	95,68,009			38,71,549	318,20,83,423	310,56,19,873
ग	प्रशासनिक और सामान्य व्यय									
1	स्वास्थ्य सेवा महानिदेशालय को अंशदान का भुगतान	2,94,648						23,54,911	26,49,559	1,82,77,171
2	आकस्मिक व्यय	23,22,21,947	3,06,39,373					94,45,767	27,23,07,087	10,68,08,310
3	बैंक प्रभार	4,88,492	31,49,047					1,08,17,325	1,44,54,864	46,04,315
4	स्कूल की सुरक्षा पर व्यय	1,39,88,145	72,19,39,247					2,80,568	73,62,07,960	55,65,55,479
5	किराया, दर और कर (संपत्ति कर सहित)	46,91,362	2,22,01,942					1,82,61,831	4,51,55,135	4,82,61,638
6	बिजली, पानी और बिजली पर व्यय	1,77,13,803	32,85,14,871					26,94,669	34,89,23,343	33,99,44,778
7	डाक और तार	35,68,023	73,43,775					1,02,128	1,10,13,926	1,36,76,486
8	टेलीफोन और इंटरनेट प्रभार	72,24,814	6,61,48,612					4,68,185	7,38,41,611	7,70,16,626
9	स्टेशनरी व्यय	26,85,684	3,73,61,719					5,37,380	4,05,84,783	3,98,99,687
10	सत्कार		55,12,679					55,847	55,68,526	1,53,52,619
11	पेशेवर शुल्क	1,34,63,621	37,52,050					2,54,965	1,74,70,636	86,20,160
12	विज्ञापन एवं प्रचार	46,18,404	2,28,97,915					2,13,954	2,77,30,273	4,00,23,593
13	अन्य (प्रशासनिक एवं सामान्य खर्च)	43,02,063	5,44,66,161					40,50,760	6,28,18,984	5,90,58,911
14	वाहन चला और रखरखाव	2,88,61,458							2,88,61,458	4,45,10,377
15	योजना अनुदान/विशिष्ट अनुदान से व्यय						15,63,255		15,63,255	50,61,104

केन्द्रीय विद्यालय संगठन
31 मार्च 2018 को समाप्त होने वाले वर्ष के लिए –प्राप्ति और भुगतान का लेखा

भुगतान

(राशि रुपए में)

क्र. स.	विवरण	राजस्व	विद्यालय विकास निधि	राष्ट्रीय खेल नियंत्रण मण्डल	भारत स्काउट्स एवम गाइड	पूँजीगत	विशेष योजना	परियोजना केन्द्रीय विद्यालय	वर्तमान वर्ष 2017-18	पिछला वर्ष 2016-17
		1	2	3	4	5	6	7	8	9
16	खेल छात्रावास									8,10,000
17	अधिशेष कोष हस्तांतरण केवीएस गैर योजना खाते में		44,00,00,000						44,00,00,000	
18	एनएसडीएल को भुगतान	39,62,409							39,62,409	45,89,593
19	अनुग्रह राशि		24,00,000						24,00,000	9,00,000
20	लेखा परीक्षा शुल्क—डी जी ए सी ई	63,83,488							63,83,488	80,63,789
21	भर्ती व्यय	19,40,91,529							19,40,91,529	
	उप-योग	53,85,59,890	174,63,27,391				15,63,255	4,95,38,290	233,59,88,826	139,20,34,636
घ	मरम्मत और रखरखाव									
1	विद्यालय भवन	1,59,43,390	39,13,03,874					14,00,714	40,86,47,978	40,91,11,230
2	कर्मचारी निवास	7,74,91,996						50,473	7,75,42,469	8,63,08,481
3	हाउस कीपिंग/संरक्षण सेवाएँ	61,28,345	45,87,27,813					86,570	46,49,42,728	37,77,53,751
4	फर्नीचर, जुड़नार	1,67,806	4,20,25,747					4,05,890	4,25,99,443	4,45,64,220
5	प्रयोगशाला साज-सामान	26,746	56,27,295						56,54,041	67,58,853
6	दृश्य संगीत ध्वनि साज-सामान	1,330	94,30,114					1,000	94,32,444	95,12,437
7	अन्य (रखरखाव खर्च)	16,97,594	3,39,63,750					4,87,262	3,61,48,606	4,35,11,034
	उप-योग	10,14,57,207	94,10,78,593					24,31,909	104,49,67,709	97,75,20,006
ङ	अचल संपत्ति									
1	भूमि									
2	भवन		82,71,439			3,71,000			86,42,439	6,24,16,325
3	फर्नीचर, जुड़नार	48,97,505	18,28,62,500			1,77,49,125		33,59,716	20,88,68,846	19,14,90,273
4	लाइब्रेरी पुस्तकें	1,10,210	3,21,43,885			49,019		2,73,657	3,25,76,771	3,87,83,451
5	कार्यालय साज-सामान	1,250	44,78,533			1,12,319		6,719	45,98,821	84,96,256
6	वाहन							11,16,670	11,16,670	54,79,750
7	कंप्यूटर साज-सामान	52,80,659	113,70,37,203			13,10,53,011		33,51,246	127,67,22,119	53,65,02,190
8	छात्रावास साज-सामान	1,59,285	14,300						1,73,585	38,77,243
9	प्रयोगशाला साज-सामान		2,98,50,357					1,07,854	2,99,58,211	1,88,61,069
10	दृश्य संगीत ध्वनि साज-सामान	80,778	3,04,44,146			3,47,057		3,86,351	3,12,58,332	3,27,80,412

केन्द्रीय विद्यालय संगठन
31 मार्च 2018 को समाप्त होने वाले वर्ष के लिए –प्राप्ति और भुगतान का लेखा

भुगतान

(राशि रुपए में)

क्र. स.	विवरण	राजस्व	विद्यालय विकास निधि	राष्ट्रीय खेल नियंत्रण मण्डल	भारत स्काउट्स एवम गाइड	पूँजीगत	विशेष योजना	परियोजना केन्द्रीय विद्यालय	वर्तमान वर्ष 2017-18	पिछला वर्ष 2016-17
		1	2	3	4	5	6	7	8	9
11	खेल साज-सामान	9,940	2,12,39,348			40,730		2,57,541	2,15,47,559	1,73,89,447
12	अन्य नियत परिसंपत्तियां	7,24,218	8,00,28,639			3,05,817		1,93,400	8,12,52,074	7,70,31,454
13	खेल परिसर परिसंपत्तियां			59,39,541					59,39,541	36,68,517
	उप-योग	1,12,63,845	152,63,70,350	59,39,541		15,00,28,078		90,53,154	170,26,54,968	99,67,76,387
च	कर्मचारियों को अग्रिम: (ब्याज रहित)									
1	वेतन	3,16,425							3,16,425	1,69,52,000
2	अवकाश यात्रा रियायत	2,05,96,860						29,93,135	2,35,89,995	1,92,11,004
3	चिकित्सा अग्रिम	46,38,379						1,80,000	48,18,379	62,11,647
4	स्थानांतरण पर यात्रा भत्ता अग्रिम	3,59,50,378						76,64,857	4,36,15,235	6,56,78,699
5	अन्य (निर्दिष्ट किया जाना है)	49,18,62,766						1,94,16,692	51,12,79,458	17,38,26,981
	उप-योग	55,33,64,808						3,02,54,684	58,36,19,492	28,18,80,331
छ	कर्मचारियों को दीर्घकालिक अग्रिम (ब्याज सहित)									
1	वाहन / वाहन ऋण	99,859						8,400	1,08,259	1,01,050
2	कम्प्यूटर अग्रिम	1,52,600						25,200	1,77,800	3,56,500
3	अन्य (निर्दिष्ट किया जाना है)	2,57,338							2,57,338	8,99,895
	उप-योग	5,09,797						33,600	5,43,397	13,57,445
ज	अग्रिम									
1	पूँजी खाता पर (गैर आवर्ती के लिए)									3,21,99,830
2	निर्माण अभिकरणों के पास जमा-निर्माण कार्य के लिए			79,12,144		674,02,41,447			674,81,53,591	471,06,54,542
3	निर्माण अभिकरणों के पास जमा-मरम्मत और रखरखाव कार्य के लिए	40,38,54,794	3,99,40,317						44,37,95,111	42,36,83,305
4	आपूर्तिकर्ताओं के लिए (निर्दिष्ट व्यय के लिए)		20,35,533						20,35,533	8,05,69,436
5	छात्रों / प्रतिभागियों मार्गरक्षण-वीवीएन		16,64,56,503						16,64,56,503	27,07,46,590
6	क्षेत्रीय / राष्ट्रीय समागम -वीवीएन		23,44,33,449						23,44,33,449	22,98,17,823

केन्द्रीय विद्यालय संगठन
31 मार्च 2018 को समाप्त होने वाले वर्ष के लिए –प्राप्ति और भुगतान का लेखा

भुगतान

(राशि रुपए में)

क्र. स.	विवरण	राजस्व	विद्यालय विकास निधि	राष्ट्रीय खेल नियंत्रण मण्डल	भारत स्काउट्स एवम गाइड	पूँजीगत	विशेष योजना	परियोजना केन्द्रीय विद्यालय	वर्तमान वर्ष 2017-18	पिछला वर्ष 2016-17
		1	2	3	4	5	6	7	8	9
7	अन्य (निर्दिष्ट किया जाना है)		19,06,82,435		12,000				19,06,94,435	20,32,56,371
8	आर एस सी बी /आर बी एस एवम जी अग्रिम			11,33,22,697	15,74,400				11,48,97,097	10,38,57,596
	उप-योग	40,38,54,794	63,35,48,237	12,12,34,841	15,86,400	674,02,41,447			790,04,65,719	605,47,85,493
झ	प्रतिभूति जमा									
1	टेलीफोन / विद्युत / पानी आदि	2,98,924	3,93,680						6,92,604	10,11,963
2	अन्य (निर्दिष्ट किया जाना है)	2,15,931	7,24,749						9,40,680	7,27,456
	उप-योग	5,14,855	11,18,429						16,33,284	17,39,419
ण	चालू देनदारियां									
1	कर्मचारियों से प्राप्त जमा राशि									6,68,163
2	छात्रों से प्राप्त जमा राशि (सावधानी जमा आदि)									26,175
3	आपूर्तिकर्ता से प्राप्त जमा राशि (बयाना और सुरक्षा जमा राशि आदि)	64,03,294	8,16,18,341					2,40,662	8,82,62,297	8,16,30,263
4	माल एवं सेवा के लिए विविध लेनदारों की ओर दायित्व	2,46,873	52,08,562						54,55,435	33,02,775
5	वैधानिक देनदारियां (व्यवसाय टैक्स, टीडीएस, काम अनुबंध, आदि)	158,94,01,836	4,42,48,010					16,32,64,504	179,69,14,350	119,84,23,196
6	सीबीएसई शुल्क की देनदारियां									4,85,49,012
7	छात्रवृत्ति / पुरस्कार आदि									4,18,55,002
8	जीपीएफ प्रेषण-प्रोजेक्ट केन्द्रीय विद्यालय	47,91,670						27,18,38,590	27,66,30,260	26,95,77,793
9	सीपीएफ प्रेषण-प्रोजेक्ट केन्द्रीय विद्यालय							2,01,25,921	2,01,25,921	1,25,71,737
10	एनपीएस प्रेषण-प्रोजेक्ट केन्द्रीय विद्यालय	8,76,76,254						20,44,10,214	29,20,86,468	22,85,02,375
11	ईडब्ल्यूएस प्रेषण-प्रोजेक्ट केन्द्रीय विद्यालय							50,86,972	50,86,972	24,66,416
12	एलएसपीसी प्रेषण-प्रोजेक्ट केन्द्रीय विद्यालय	26,45,139						17,27,85,161	17,54,30,300	5,99,54,869
13	सेवानिवृत्ति लाभ की देनदारियां	268,96,96,294						20,59,17,256	289,56,13,550	223,14,42,660

केन्द्रीय विद्यालय संगठन
31 मार्च 2018 को समाप्त होने वाले वर्ष के लिए –प्राप्ति और भुगतान का लेखा

भुगतान

(राशि रुपए में)

क्र. स.	विवरण	राजस्व	विद्यालय विकास निधि	राष्ट्रीय खेल नियंत्रण मण्डल	भारत स्काउट्स एवम गाइड	पूँजीगत	विशेष योजना	परियोजना केन्द्रीय विद्यालय	वर्तमान वर्ष 2017-18	पिछला वर्ष 2016-17
		1	2	3	4	5	6	7	8	9
14	अन्य प्रेषण के प्रति दायित्व	1063,95,97,380	188,31,81,348					80,36,04,318	1332,63,83,046	1303,25,08,564
15	केवीएस एन एस सी बी/ बी एस एंड जी को अंशदान प्रेषण के प्रति दायित्व			3,62,32,673	59,31,969				4,21,64,642	6,88,88,009
16	बचतखाते पर अर्जित ब्याज मानव संसाधन विकास मंत्रालय को भुगतान किये जाने के लिये									
	उप-योग	1502,04,58,740	201,42,56,261	3,62,32,673	59,31,969			184,72,73,598	1892,41,53,241	1728,03,67,009
न	इति शेष									
1	हाथ में नकदी शेष	36,095	4,54,020					26,14,808	31,04,923	34,92,095
2	बैंक बैलेंस	269,32,24,678	264,01,11,967	34,60,59,637	6,49,19,416	54,87,246	32,26,041	118,68,48,599	693,98,77,584	724,81,47,100
3	सावधि जमा खातों में		2,20,45,000	41,01,89,039	8,22,98,056			3,04,11,053	54,49,43,148	63,19,07,292
4	स्थायी अग्रदाय	1,51,067	56,35,572					1,12,200	58,98,839	49,15,214
5	मार्गस्थ में धन	4,65,53,987	3,06,50,581						7,72,04,568	9,30,94,585
	उप-योग	273,99,65,827	269,88,97,140	75,62,48,676	14,72,17,472	54,87,246	32,26,041	121,99,86,660	757,10,29,062	798,15,56,286
	कुल योग	6218,05,27,504	1465,39,05,623	133,27,17,368	16,43,03,850	689,57,56,771	47,89,296	684,18,43,593	9207,38,44,005	7773,30,18,188



केन्द्रीय विद्यालय संगठन
कर्मचारी भविष्य निधि लेखा
वर्ष

2017–18



केन्द्रीय विद्यालय संगठन कर्मचारी भविष्य निधि खाता
31 मार्च 2018 का तुलन पत्र

(राशि रुपए में)

विवरण	अनुसूची	वर्तमान वर्ष 2017-18	पिछला वर्ष 2016-17
देनदारियां			
समग्र/पूंजीगत निधि	1	3013,42,36,890	2802,42,80,835
चालू देनदारियां	2	39,66,58,686	1,31,73,390
योग		3053,08,95,576	2803,74,54,225
परिसंपत्तियां			
निवेश	3	2822,76,10,066	2662,20,00,066
चालू परिसंपत्तियां	4	230,32,85,510	141,54,54,159
योग		3053,08,95,576	2803,74,54,225

टिप्पणी: अनुसूची 1 से 4 तुलन पत्र का अभिन्न अंग है।

31 मार्च 2018 को समाप्त होने वाले वर्ष के लिए –आय एवं व्यय लेखा

विवरण	अनुसूची	वर्तमान वर्ष 2017-18	पिछला वर्ष 2016-17
आय			
निवेश से प्राप्त ब्याज	5	250,64,95,922	230,34,76,027
बचत बैंक खातों से प्राप्त ब्याज		1,74,93,897	2,09,72,216
उप योग (क)		252,39,89,819	232,44,48,243
व्यय			
अंशदाताओं को देय ब्याज		186,57,48,956	190,66,75,714
अन्य विविध व्यय		17,96,31,368	10,16,80,865
उप योग (ख)		204,53,80,324	200,83,56,579
योग:– समग्र/पूंजीगत निधि में ले जया गया शेष: (क –ख) से अधिक रहने पर		47,86,09,495	31,60,91,664

टिप्पणी: अनुसूची 5 आय एवं व्यय लेखा का अभिन्न अंग है।

केन्द्रीय विद्यालय संगठन कर्मचारी भविष्य निधि खाता
31 मार्च 2018 को समाप्त होने वाले वर्ष के लिए –प्राप्ति और भुगतान का लेखा

(राशि रुपए में)

प्राप्तियां				भुगतान			
क्र. स.	विवरण	वर्तमान वर्ष 2017-18	पिछला वर्ष 2016-17	क्र. स.	विवरण	वर्तमान वर्ष 2017-18	पिछला वर्ष 2016-17
1	आरंभिक शेष			1	अंशदाताओं को भुगतान	380,84,77,060	321,09,58,553
	क) केवीएस कभनि खाता (मुख्यालय)	16,15,72,837	7,61,83,923	2	निवेश	354,90,60,163	406,82,15,521
	ख) केवीएस कभनि खाता (क्षेत्रीय कार्यालय)	17,79,05,106	7,16,95,582	3	अन्य विविध भुगतान	3,84,52,683	53,344
	ग) मार्गस्थ में धन	1,15,61,775	51,68,932	4	आकस्मिक व्यय	98,522	
2	बचत बैंक खातों से प्राप्त ब्याज	1,74,93,897	2,09,72,216	5	आयकर विभाग से वसूली योग्य टीडीएस		1,33,083
3	आयकर की वापसी	5,268	678	6	अन्य प्रत्यक्ष भुगतान	13,84,582	11,476
4	निवेशों से प्राप्त ब्याज	240,97,33,559	223,32,05,601	7	इति शेष		
5	अंशदान/अग्रिम की वापसी	358,76,84,486	356,40,29,370		क) केवीएस कभनि खाता (मुख्यालय)	110,42,80,369	16,15,72,837
6	निवेशों की परिपक्वता से प्राप्त राशि	180,23,70,000	164,91,00,000		ख) केवीएस कभनि खाता (क्षेत्रीय कार्यालय)	2,88,42,278	17,79,05,106
7	अन्य प्रत्यक्ष प्राप्तियाँ	38,48,69,878	1,00,55,393		ग) मार्गस्थ में धन	2,26,01,149	1,15,61,775
	योग	855,31,96,806	763,04,11,695		योग	855,31,96,806	763,04,11,695

अनुसूची 5 प्राप्त ब्याज

क्र. स.	विवरण	वर्तमान वर्ष 2017-18	पिछला वर्ष 2016-17
1	प्राप्ति और भुगतान लेखा के अनुसार प्राप्त ब्याज	240,97,33,559	223,32,05,601
2	घटाये: वर्तमान वर्ष में प्राप्त पिछले वर्ष से संबंधित ब्याज का प्रावधान	-1,050,671,181	-980,400,755
3	जोड़ें: वर्तमान वर्ष से संबंधित अप्राप्त देय ब्याज का प्रावधान	114,74,33,544	105,06,71,181
	योग	250,64,95,922	230,34,76,027

केन्द्रीय विद्यालय संगठन कर्मचारी भविष्य निधि खाता
अनुसूची :- 1 से 4

(राशि रुप में)

क्र. स.	विवरण	वर्तमान वर्ष 2017-18	पिछला वर्ष 2016-17	क्र. स.	विवरण	वर्तमान वर्ष 2017-18	पिछला वर्ष 2016-17
	अनुसूची: 1				अनुसूची: 3 निवेश (*)		
(क)	समग्र/पूँजीगत निधि			i	आरंभिक शेष	2662,20,00,066	2430,45,12,066
i	अंशदाताओं को देय अंशदान का आरंभिक शेष	2535,31,37,628	2332,54,43,624	ii	जोड़ें:- वर्ष के दौरान परिवर्तन	174,66,90,163	241,91,15,521
				iii	घटायें:- प्रीमियम/छूट का भुगतान	-141,080,163	-101,627,521
ii	जोड़ें:-वर्ष के दौरान प्राप्त अंशदान (प्राप्ति और भुगतान लेखा के अनुसार)	-220,792,574	35,30,70,817		उप योग अनुसूची : 3	2822,76,10,066	2662,20,00,066
iii	घटायें: वर्ष के दौरान प्राप्त अंशदान जो कि पिछले वर्ष से संबंधित है।	-13,609,822	-245,662,349		(*) नोट :-निवेश का विवरण अनुबंध 1 में दिया गया है।		
iv	जोड़ें:- अंशदान की राशि जो कि केवीएस मुख्य खाते प्राप्त होनी है।		1,36,09,822		अनुसूची: 4 चालू परिसंपत्तियां		
					(क) अर्जित ब्याज		
v	जोड़ें:- आरक्षित/बचत निधि से लाया गया शेष संशोधन / समायोजन			i	आरंभिक शेष	105,06,71,181	98,04,00,755
vi	जोड़ें:- वर्तमान वर्ष से संबंधित अंशदाताओं को देय ब्याज जो कि अंशदाताओं के खाते में जमा नहीं किया गया है।	186,57,48,956	190,66,75,714	ii	जोड़ें:- वर्ष के दौरान परिवर्तन	9,67,62,363	7,02,70,426
	उप योग (क)	2698,44,84,188	2535,31,37,628		उप योग (क)	114,74,33,544	105,06,71,181
(ख)	आरक्षित/बचत निधि				(ख) अंशदान		
i	आरक्षित/बचत निधि का आरंभिक शेष	267,11,43,207	235,50,51,543	i	आरंभिक शेष	1,36,09,822	24,56,62,349
ii	जोड़ें: आय एवं व्यय लेखा से आय के अधिक रहने पर लाया गया शेष।	47,86,09,495	31,60,91,664	ii	घटायें:- वर्ष के दौरान परिवर्तन	-13,609,822	-232,052,527
iii	घटायें:- समग्र/पूँजीगत निधि को संशोधन / समायोजन द्वारा स्थानांतरित राशि।	0			उप योग (ख)	0	1,36,09,822
	उप योग (ख)	314,97,52,702	267,11,43,207		(ग) आयकर विभाग से वसूली योग्य टीडीएस		
	कुल योग अनुसूची: 1 (क+ख)	3013,42,36,890	2802,42,80,835		उप योग (ग)	1,28,170	1,33,438
	अनुसूची: 2				(घ) इति शेष		
	चालू देनदारियां			i	आरंभिक शेष	35,10,39,718	15,30,48,437
	अन्य प्रत्यक्ष प्राप्तियाँ			ii	जोड़ें/घटायें:- वर्ष के दौरान परिवर्तन	80,46,84,078	19,79,91,281
i	आरंभिक शेष	1,31,73,390	31,29,473		उप योग (घ)	115,57,23,796	35,10,39,718
ii	वर्ष के दौरान परिवर्तन	38,34,85,296	1,00,43,917		कुल योग अनुसूची: 4 (क+ख+ग+घ)	230,32,85,510	141,54,54,159
iii	संशोधन / समायोजन		0				
	उप योग-अनुसूची: 2	39,66,58,686	1,31,73,390				
	कुल देनदारियां (अनुसूची-1+ अनुसूची-2)	3053,08,95,576	2803,74,54,225		कुल परिसंपत्तियां (अनुसूची.3+ अनुसूची.4)	3053,08,95,576	2803,74,54,225



निवेश का विवरण

केनरा बैंक द्वारा एसबीआई मुंबई और एचडीएफसी बैंक लिमिटेड और आरबीआई के साथ प्रतिभूतियों की सूची

(राशि रुपए में)

क्र. स.	विवरण	राशि रुपए में	क्र. स.	विवरण	राशि रुपए में
क	निजी		23	9.90% हां बैंक 28.3.22	5,00,00,000
1	9.05% डीएचएफएल सुरक्षित एनसीडी 09/09/2023	5,50,00,000	24	9.90% हां बैंक 28.3.22	3,00,00,000
2	9.05% डीएचएफएल सुरक्षित एनसीडी 09/09/2023	12,00,00,000	25	9.90% हां बैंक 28.3.22	3,50,00,000
3	6.30% एक्सिस बैंक 14/05/2018	3,55,00,000	26	10.15% हां बैंक यूटी -2 ॥ मैट 28/09/2027	9,90,00,000
4	11.15% एचडीएफसी-एयूजी - 2018 (10 वर्षों के लिए)	5,00,00,000	27	10.15% हां बैंक यूटी -2 ॥ मैट 28/09/2027	70,00,000
5	9.30% हां बैंक लिमिटेड एलटी -2 बॉन्ड 30.04.2020	5,00,00,000	28	10.15% हां बैंक यूटी -2 ॥ मैट 28/09/2027	5,00,00,000
6	8.7 9% एचडीएफसी लिमिटेड 21.7.2020	1,00,00,000	29	10.05% हां बैंक लिमिटेड बॉन्ड मैट 27/12/2027 कॉल 27/12/2022	90,00,000
7	8.95% एल आई सी एच एफ एलएलओए 15SP20 एफवी आरएस 10 एलएसी प्रा.	2,00,00,000	30	10.50% श्रीराम ट्रान्सफिन प्राइवेट लिमिटेड एसईसी एनसीडी 14/08/2023	24,00,00,000
8	10.50% एचडीएफसी -30-जून-2018	4,00,00,000	31	10.50% श्रीराम ट्रान्सफिन प्राइवेट लिमिटेड एसईसी एनसीडी 14/08/2023	1,50,00,000
9	9.82% आईएल एंड एफएस लिमिटेड बॉन्ड 24/01/2022	17,30,00,000	32	9.30% एल आई सी एच एफ एल सुरक्षित एनसीडी 14.9.2022	15,00,00,000
10	9.75% आईएल एंड एफएस असुरक्षित एनसीडी 11/8/2018	10,00,00,000	33	9.63% एलआईसी एचएफ एसईसी सेन एनसीडी मैट 22.1.2019	3,70,00,000
11	9.65% हां बैंक लिमिटेड असुरक्षित एनसीडी मैट 22/1/2020	40,00,000	34	9.90% एचडीएफसी लिमिटेड एसईसी एनसीडी मैट 10.6.21	1,20,00,000
12	9.90% हां बैंक लिमिटेड असुरक्षित एलटी-आईआईएनसीडी 31.10.2022	10,30,00,000	35	9.51% एलआईसी एचएफएल एनसीडी मैट । 24.7.1 9	1,80,00,000
13	10.30% हां बैंक असुरक्षित एलटी -2 बॉन्ड 25.7.2021	1,00,00,000	36	9.25% आईसीआईसीआई बैंक (एसईएमआई) एनसीडी 2024	15,00,00,000
14	9.75% आईसीआईसीआई होम फिन । बांड	10,00,00,000	37	9.47% एल आई सी एच एफ एल	2,00,00,000
15	9.55% पीएनबी हाउसिंग फाइनेंस लिमिटेड 2021	15,00,00,000	38	8.72% आईएल एंड एफएस लिमिटेड 20.1.2025	2,00,00,000
16	11.90% एसआरआईआई इन्फ्रा.फिन । लिमिटेड	12,00,00,000	39	9.50% डीएचएफएल सेन एसईसी एनसीडी मैट 21.05.2020	13,00,00,000
17	10.40% दीवान हाउसिंग फाइनेंस 2020	10,00,00,000	40	9.50% डीएचएफसी लिमिटेड	10,00,00,000
18	11.00% दीवान हाउसिंग फाइनेंस 2021	15,00,00,000	41	9.15% हां बैंक लि । 30.6.25	8,00,00,000
19	11.00% दीवान हाउसिंग फाइनेंस 2022	10,00,00,000	42	9.45% डीएचएफएल 25.8.20	2,00,00,000
20	11.50% बैंक ऑफ राजस्थान टियर -II बॉन्ड (आईसीआईसीआई बैंक)	10,00,00,000	43	9.35% इंडियाबुल्स एचएफएल 18.9.20	5,00,00,000
21	9.90% इंग्रिया बैंक एलटी -2 ॥ यूएनएससीएनसीडीएमएटी 14.12.22	4,10,00,000	44	9.30% दीवान हाउसिंग 31.10.2020	7,00,00,000
22	9.90% हां बैंक लिमिटेड	8,00,00,000	45	9.00% भारत बुल्स एचएफएल सेस्क मैट 20.11.20	3,00,00,000

क्र. स.	विवरण	राशि रुपए में	क्र. स.	विवरण	राशि रुपए में
46	9.00% भारत बुल्स एचएफएल सेस्क मैट 20.11.20	5,00,00,000	72	9.25% डीएचएफएल सुरक्षित एनसीडी 09/09/2023	5,00,00,000
47	9.00% भारत बुल्स एचएफएल सेस्क मैट 15.12.20	2,00,00,000	73	9.25% डीएचएफएल सुरक्षित एनसीडी 09/09/2023	1,00,00,000
48	9.00% भारत बुल्स एचएफएल सेस्क मैट 30.12.20	3,00,00,000	74	9.25% डीएचएफएल सुरक्षित एनसीडी 09/09/2023	1,00,00,000
49	8.85% आईएल एंड एफएस सेन एसईसी एनसीडी मैट 31.03.2026 पीवीटी	1,60,00,000	75	9.25% डीएचएफएल सुरक्षित एनसीडी 09/09/2023	1,70,00,000
50	8.75% एलआईसी एचएफ लिमिटेड एसईसी एनसीडी मैट 08.03.2021 पीवीटी	4,00,00,000	76	9.25% डीएचएफएल सुरक्षित एनसीडी 09/09/2023	1,50,00,000
51	8.61% एलआईसी आवास	4,00,00,000	77	9.25% डीएचएफएल सुरक्षित एनसीडी 09/09/2023	1,00,00,000
52	9.10% दीवान हाउसिंग फाइनेंस लिमिटेड सार्वजनिक अंक 16/08/2021	10,00,00,000	78	9.25% डीएचएफएल सुरक्षित 9.9.2023	2,50,00,000
53	9.10% दीवान हाउसिंग फाइनेंस लिमिटेड सार्वजनिक अंक 16/08/2021	1,96,88,000	79	9.25% डीएचएफएल सुरक्षित 9.9.2023	1,50,00,000
54	9.25% दीवान हाउसिंग फिन। एसईसी एनसीडी मैट 16/08/2021	3,65,80,000	80	9.25% डीएचएफएल सुरक्षित 9.9.2023	2,00,00,000
55	9.25% दीवान हाउसिंग फिन एसईसी एनसीडी मैट 16/08/2021	5,00,00,000	81	9.25% डीएचएफएल सुरक्षित 9.9.2023	4,35,00,000
56	9.25% दीवान हाउसिंग फिन एसईसी एनसीडी मैट 16/08/2021	2,50,00,000	82	9.25% डीएचएफएल सुरक्षित 9.9.2023	2,70,00,000
57	9.25% डीएचएफएल सुरक्षित एनसीडी 09/09/2023	3,00,00,000	83	9.25% डीएचएफएल सुरक्षित 9.9.2023	3,00,00,000
58	9.25% डीएचएफएल सुरक्षित एनसीडी 09/09/2023	1,00,00,000	84	9.25% डीएचएफएल सुरक्षित 9.9.2023	2,00,00,000
59	9.25% डीएचएफएल सुरक्षित एनसीडी 09/09/2023	3,00,00,000	85	9.25% डीएचएफएल सुरक्षित 9.9.2023	1,00,00,000
60	9.25% डीएचएफएल सुरक्षित एनसीडी 09/09/2023	1,00,00,000	86	9.25% डीएचएफएल सुरक्षित 9.9.2023	1,50,00,000
61	9.25% डीएचएफएल सुरक्षित एनसीडी 09/09/2023	1,00,00,000	87	9.25% डीएचएफएल सुरक्षित 9.9.2023	3,00,00,000
62	9.25% डीएचएफएल सुरक्षित एनसीडी 09/09/2023	1,00,00,000	88	9.25% डीएचएफएल सुरक्षित 9.9.2023	5,00,00,000
63	9.25% डीएचएफएल सुरक्षित एनसीडी 09/09/2023	4,00,00,000	89	9.25% डीएचएफएल सुरक्षित 9.9.2023	90,00,000
64	9.25% डीएचएफएल सुरक्षित एनसीडी 09/09/2023	1,50,00,000	90	9.25% डीएचएफएल सुरक्षित एनसीडी 09/09/2023	9,00,00,000
65	9.25% डीएचएफएल सुरक्षित एनसीडी 09/09/2023	6,00,00,000	91	9.25% डीएचएफएल सुरक्षित एनसीडी 09/09/2023	1,00,00,000
66	9.25% डीएचएफएल सुरक्षित एनसीडी 09/09/2023	2,00,00,000	92	9.25% डीएचएफएल सुरक्षित एनसीडी 09/09/2023	3,50,00,000
67	9.25% डीएचएफएल सुरक्षित एनसीडी 09/09/2023	1,00,00,000	93	9.25% डीएचएफएल सुरक्षित एनसीडी 09/09/2023	1,00,00,000
68	9.25% डीएचएफएल सुरक्षित एनसीडी 09/09/2023	50,00,000	94	9.10% डीएचएफएल एसईसी एनसीडी मैट 16.04.2020	40,00,000
69	9.25% डीएचएफएल सुरक्षित एनसीडी 09/09/2023	1,00,00,000	95	9.25% डीएचएफएल एसईसी एनसीडी मैट 09.09.2023	5,50,00,000
70	9.25% डीएचएफएल सुरक्षित एनसीडी 09/09/2023	1,00,00,000	96	9.20% एक्सिस बैंक 7 साल 9 एम एफडी 9.6.2022	1,80,00,000
71	9.25% डीएचएफएल सुरक्षित एनसीडी 09/09/2023	1,50,00,000	97	9.20% एक्सिस बैंक लिमिटेड 7 साल 99 महीने Fdmat 2022	3,90,00,000

क्र. स.	विवरण	राशि रुपए में	क्र. स.	विवरण	राशि रुपए में
98	9% एक्सिस बैंक लिमिटेड एफडी 4 साल 111 महीने 24.10.19	2,00,00,000	16	8.48% पीएफसी 124 सी बॉन्ड 09122024	3,50,00,000
99	8.75% एक्सिस बैंक एफडी 4 साल 11 महीने (रुपये 48900000x4)	19,56,00,000	17	8.3 9% पीएफसी यूएनएसईसी एनसीडी मैट : 19-एपीआर -2025	10,00,00,000
100	8.50% एक्सिस बैंक 10 साल एफडी मैट 6 अप्रैल	4,00,00,000	18	7.30% पीजीसी एनसीडी (बॉन्ड.लिकस) मैट 19-जून -2027	1,80,00,000
101	8.50% एक्सिस बैंक 10 साल एफडी मैट 6 अप्रैल	4,50,00,000	19	8.13% (एसईएमआई) एनपीसीआईएल एनसीडी 28-03-2028	2,00,00,000
102	9.50% दीवान हाउसिंग 16.7.2020	5,00,00,000	20	8.4 9% एनटीपीसी 25.3.2025	1,15,00,000
103	9.50% दीवान हाउसिंग 16.7.2020	5,00,00,000	21	10.70% आईआरएफसी बॉन्ड 11/09/2023	20,00,000
104	8.60% आईएल एंड एफएस वित्तीय सेवा एनसीडी 05/08/2021 सुरक्षित	4,00,00,000	22	8.85% पीजीसीआईएलएससीएनसीडी 19/10/2027	12,50,000
105	8.60% आईएल एंड एफएस वित्तीय सेवा एनसीडी 05/08/2021 सुरक्षित	1,50,00,000	23	8.83% एक्विम बॉन्ड 09/01/2023	10,00,000
106	9.25% डीएचएफएल सुरक्षित एनसीडी 09/09/2023	80,00,000	24	7.85% आई आर ई डी ए (गोइज़र) सेमिनियल 06/03/2027	2,50,00,000
	उप-योग (क)	497,68,68,000	25	8.64% पीजीसीआईएल बॉन्ड 08/07/2024	62,50,000
ख	सार्वजनिक क्षेत्र के उपक्रम		26	8.64% पीजीसीआईएल बॉन्ड 08/07/2025	62,50,000
1	6.75% आईडीबीआई नियमित आयकर बॉन्ड (2004 सी)	4,00,00,000	27	8.90% पीएफसीएलटीडी 15/03/2025	60,00,000
2	8.00% आईडीबीआई बॉन्ड	12,00,00,000	28	8.87% एक्विम बॉन्ड 13/03/2025	1,40,00,000
3	7.00% आईडीबीआई बांड 12.1 2019	2,00,00,000	29	8.9 4% पीएफसी 25/03/2028	4,50,00,000
4	7.22% (सेमी) आईआरडीडीए (भारत सरकार) एनसीडी 6.2.27	5,00,00,000	30	8.3% आरईसी 10/04/2025	2,00,00,000
5	8.00% सिंडिकेट बैंक टी -2 (बी-3) एनसीडी 2027	10,00,000	31	8.72% ग्रामीण विद्युतीकरण कॉर्प।	10,00,00,000
6	9.43% आईआरएफसी - 23-मई-2018	5,00,00,000	32	8.72% ग्रामीण विद्युतीकरण कॉर्प।	6,00,00,000
7	11.00% पीएफसी -15 एसईपी - 2018	14,00,00,000	33	9.68% पीएफसी - 09-जून-2018	7,50,00,000
8	11.00% पीएफसी 2018	5,00,00,000	34	9% पीएफसी लिमिटेड	2,00,00,000
9	11.30% आईडीबीआई डंज.15-कमब-2018	5,00,00,000	35	8.70% पीएफसी बॉन्ड 14/05/2020	40,00,000
10	11.30% आईडीबीआई मैट। 15 दिसम्बर 2018	4,00,00,000	36	9.9 5% एसबीआई असुरक्षित एलटी -2 II 16/03/2026	2,03,20,000
11	11.30% आईडीबीआई मैट। 15 दिसम्बर 2018	5,00,00,000	37	9.48% आरईसी मैट। 13.10.19	40,00,000
12	9.50% देना बैंक मैट। 29-जनवरी -2019	5,00,00,000	38	8.70% पीएफसी बीडी 15 जेएन 20 एफवी आरएस 10 एलएसी	60,00,000
13	11.25% पीएफसी 2018	5,00,00,000	39	9.05% कैनरा बैंक सतत बॉन्ड	100,00,00,000
14	8.55% आईआरएफसी 2019	10,00,00,000	40	8.3% आरईसी 10/04/2025	4,00,00,000
15	8.65% पीएफसी एनसीडी मैट 28.12.2024	16,30,00,000	41	9.98% आईएफसीआई 2030	12,00,00,000

क्र. स.	विवरण	राशि रुपए में	क्र. स.	विवरण	राशि रुपए में
42	9.98% आईएफसीआई 2030	3,00,00,000	68	9.15% विजया बैंक 2024 बेसेल III टी 2 एनसीडी	5,30,00,000
43	9.05% बैंक ऑफ बड़ौदा टियर २ सतत बॉन्ड	50,00,00,000	69	9.04% आरईसी 10.8.2021	60,00,000
44	9.73% बीओबी	2,50,00,000	70	9.17% आईडीएफसी लिमिटेड 14.10.24	2,00,00,000
45	81.11% आरईसी 7/10/2025	3,00,00,000	71	8.70% आईडीएफसी लिमिटेड 20.5.2025	8,50,00,000
46	8.40% एनपीसीआईएल 28/11/2025	2,70,00,000	72	8.73% आईडीएफसी मैट 6.1.2023	2,00,00,000
47	9.05% ओबीसी सतत टियर २ बॉण्ड	45,00,00,000	73	8.56% पीएनबी एचएफएल 2020	5,00,00,000
48	8.68% पीजीसीएल बॉन्ड 2021	2,00,00,000	74	8.56% पीएनबी एचएफएल	4,00,00,000
49	8.68% पीजीसीएल बॉन्ड 2020	5,00,00,000	75	8.75% आईडीएफसी सेक 28.7.23	5,00,00,000
50	8.68% पीजीसीएल बांड 201 9	3,00,00,000	76	9.60% नेपोको सेन एसईसी एनसीडी 1.10.2024	10,00,00,000
51	8.82% आरईसी यूएनएसईसी एनआर एनसीडी 2023	3,20,00,000	77	9.60% नीफको सेन एसईसी एनसीडी मैट 01.10.2024 पीएसयू	8,00,00,000
52	8.85% पीजीसीआईएल मैट 19.10.22	2,50,00,000	78	9.60% नेफको सेन एसईसी एनसीडी 1.10.2014	12,00,00,000
53	8.90% पीएफसी लिमिटेड मैट 18.3.2023	1,50,00,000	79	9.60% नीफको सेन 1.10.2024	3,00,00,000
54	8.70% पीजीसीआईएलएनसीडी मैट 15.7.2018	2,30,00,000	80	9.60% नीफको सेन 1.10.2024	5,00,00,000
55	8.52% एनएबीआरएडी 04/03/2033	5,00,00,000	81	9.60% नीफको सेन 1.10.2024	6,50,00,000
56	9.81% पीएफसीएनसीडी मैट 7.10.2018	5,00,00,000	82	8.23% पीएनबी हाउसिंग फाइनेंस लिमिटेड	4,80,00,000
57	9.81% पीएफसीएनसीडी मैट 7.10.2018	2,80,00,000	83	8.40% सेनरा बैंक 27.4.2026	13,00,00,000
58	9.81% पीएफसीएनसीडी मैट 7.10.2018	1,00,00,000	84	8.65% एंज्रा बैंक (बेसल-3) टीआर -2 एनसीडी 27 जून 2026 चेन	1,00,00,000
59	9.81% पीएफसीएनसीडी मैट 7.10.2018	90,00,000	85	8.65% एंज्रा बैंक (बेसल -3) टीआर -2 एनसीडी 27 जून 2026 चेन	7,40,00,000
60	9.81% पीएफसीएनसीडी मैट 7.10.2018	7,90,00,000	86	8.47% पीएनबीएचएफएल 1.7.21	1,00,00,000
61	9.81% पीएफसीएनसीडी मैट 7.10.2018	4,00,00,000	87	8.47% पीएनबीएचएफएल 1.7.21	1,00,00,000
62	9.63% ई एक्स आई एम एनसीडी MAT 29.11.2018	70,00,000	88	7.5 9% टीएचडीसी इंडिया लिमिटेड एसईसी (एसईआर -1) एनसीडी MAT:03-OCT-2026	1,00,00,000
63	9.70% पीएफसी लिमिटेड II मैट 31.1.2020	2,50,00,000	89	7.22% (एसईएमआई) आईआरडीडीए (जीओआई) 6.2.2027	3,00,00,000
64	9.37% पीएफसी यूएनएसईसीएनसीडी 1 9 .8.2024	40,00,000	90	7.6 9% नाबार्ड एनएसडीएमएटी 31.3.2032	23,00,00,000
65	9.20% ओबीसी टीआईआईआर -2 एनसीडी मैट 27.10.2024	5,00,00,000	91	9% कॉर्प बैंक एफडी 4 साल 340 दिन	1,77,00,000
66	9.20% ओबीसी टियर II मैट 27.10.24	2,00,00,000	92	9% कॉर्प बैंक 4 साल 338 DAYS एफडी मैट 11/04/2018	3,00,00,000
67	9.15% विजया बैंक 2024 बेसेल III टी 2 एनसीडी	4,50,00,000			



क्र. स.	विवरण	राशि रुपए में	क्र. स.	विवरण	राशि रुपए में
93	9% कॉर्प बैंक 4 वाईआर 337 दिन एफडी मैट 11/04/2018	99,00,000	13	10.25% भारत सरकार स्टॉक 2021	3,50,00,000
94	9% कॉर्प बैंक 4 साल 330 DAYS एफडी मैट 11/04/2018	5,00,00,000	14	10.25% भारत सरकार स्टॉक 2021	5,00,00,000
95	9% कॉर्प बैंक 4 साल 364 DAYS एफडी मैट 15/05/2018	5,00,00,000	15	10.25% भारत सरकार स्टॉक 2021	5,00,00,000
96	9% कॉर्प बैंक 4 साल 363 DAYS एफडी मैट 14/05/2018	1,33,00,000	16	10.25% भारत सरकार स्टॉक 2021	5,00,00,000
97	9% कॉर्प बैंक 4 साल 360 दिन एफडी मैट 15/05/2018	1,89,00,000	17	10.25% भारत सरकार स्टॉक 2021	3,00,00,000
98	9% कॉर्प बैंक 4 साल 364 DAYS एफडी मैट 04/06/2018	3,57,00,000	18	10.18% भारत सरकार ऋण 2026	50,00,000
99	9.25% यूनियन बैंक ऑफ इंडिया एफडी मैट 02/02/2021	86,00,000	19	10.18% भारत सरकार ऋण 2026	2,00,00,000
100	8.98% पीएफसी 08.10.2024	3,00,00,000	20	10.18% भारत सरकार स्टॉक 2026	2,00,00,000
101	8.50% बीओबी एफडी 3 साल मैट 16.4.2018	15,00,00,000	21	10.18% भारत सरकार स्टॉक 2026	2,00,00,000
102	8.50% बीओबी एफडी 3 साल मैट 16.4.2018	1,90,00,000	22	10.18% भारत सरकार स्टॉक 2026	1,00,00,000
103	शून्य कूपन पीएफसी बॉन्ड 2022 9 (डीडीबी)एसआर -19	6,78,00,000	23	8.35% भारत सरकार ऋण 2022	2,00,00,000
104	8.85% पीएफसी परिपक्वता 31.05.2021	2,00,00,000	24	8.35% भारत सरकार ऋण 2022	5,00,00,000
	उप-योग (ख)	625,04,70,000	25	8.35% भारत सरकार ऋण 2022	4,00,00,000
ग	भारत सरकार ऋण		26	7.9 5% भारत सरकार ऋण 2032	4,50,00,000
1	12.60% भारत सरकार ऋण 2018	69,00,000	27	7.9 5% भारत सरकार ऋण 2032	5,00,00,000
2	12.60% भारत सरकार ऋण 2018	2,50,00,000	28	7.9 5% भारत सरकार स्टॉक 2032	10,00,00,000
3	12.60% भारत सरकार ऋण 2018	2,00,00,000	29	7.9 5% भारत सरकार स्टॉक 2032	5,00,00,000
4	12.60% भारत सरकार ऋण 2018	5,00,00,000	30	6.01% भारत सरकार स्टॉक 2028	3,00,00,000
5	12.60% भारत सरकार ऋण 2018	1,50,00,000	31	6.01% भारत सरकार स्टॉक 2028	6,00,00,000
6	10.70% भारत सरकार ऋण 2020	1,00,00,000	32	6.01% भारत सरकार ऋण 2028	5,00,00,000
7	10.70% भारत सरकार स्टॉक 2020	1,00,00,000	33	91 दिन ट्रेजरी बिल 12/04/2018	5,00,00,000
8	10.70% भारत सरकार ऋण 2020	1,25,00,000	34	91 दिन ट्रेजरी बिल	5,00,00,000
9	11.60% भारत सरकार स्टॉक 2020	3,50,00,000	35	182 दिन ट्रेजरी बिल 18/04/2018	4,80,00,000
10	10.25% भारत सरकार स्टॉक 2021	1,00,00,000	36	6.30% भारत सरकार स्टॉक 2023	2,00,00,000
11	10.25% भारत सरकार स्टॉक 2021	1,50,00,000	37	7.50% भारत सरकार 2034	5,00,00,000
12	10.25% भारत सरकार स्टॉक 2021	1,00,00,000	38	8.15% जीओआई एफसीआई एसबी -16-ओसीटी -2022	10,00,00,000

क्र. स.	विवरण	राशि रुपए में	क्र. स.	विवरण	राशि रुपए में
39	8.13% ऑयल मार्केट.को.ओजीआई एसबी 2021	10,00,00,000	64	8.30% जीएस 2042 MAT 31/12/2042	1,80,00,000
40	8.13% तेल सीओ भारत सरकार विशेष बांड 2021	80,00,000	65	91 दिन ट्रेजरी बिल 5/04/2018	5,00,00,000
41	7.9 5% जीओआई उर्वरक -2026	10,00,00,000	66	8.30% जीएस 31122042	1,25,00,000
42	7.9 5% भारत सरकार उर्वरक 2026	10,00,00,000	67	9.20% जीएस 30.9.2030	2,00,00,000
43	8.23% जीओआई एफसीआई 2027	15,00,00,000	68	9.20% जीएस 30.9.2030	5,00,00,000
44	8.40% भारत सरकार तेल बॉन्ड -2025	3,00,00,000	69	9.20% जीएस 30.9.2030	1,19,00,000
45	8.40% भारत सरकार तेल बॉन्ड -2025	5,00,00,000	70	9.20% जीएस 30/09/2030	75,00,000
46	8.28% जीएस 2032	15,00,00,000	71	9.23% जीएस 2043	91,30,000
47	8.28% जीएस 2032	89,00,000	72	9.23% जीएस 2043	5,00,00,000
48	8.03% जीओआई एफसीआई एसपीएल बॉन्ड	3,30,00,000	73	9.23% जीएस 2043	1,00,00,000
49	7.00% भारत सरकार उर्वरक बॉन्ड 2022	2,00,00,000		उप-योग (ग)	277,11,40,000
50	8.20% तेल गोपी एसपीएल बॉन्ड 2024	60,00,000	घ	एसटीजी	
51	8.26% जीओआई 2027	10,00,00,000	1	8.68% आईआरएफसी बॉन्ड एसआर 53 बी 2 9 एनवी 21 एफवीआरएस 10 एएलसी	1,90,00,000
52	8.26% जीओआई 2027	6,40,00,000			
53	8.26% जीओआई 2027	4,00,00,000	2	9.34% पश्चिम बंगाल राज्य विद्युत डिस्क Co.16.8 2025	10,00,00,000
54	8.30% जीएस 02/07/2040	1,85,00,000	3	शून्य कूपन आरआरवीपीएन 2020	10,81,93,332
55	8.30% जीएस 02.07.40	1,00,00,000	4	शून्य कूपन आरआरवीपीएन 2021 एफवी 5 एलएसी	9,91,69,008
56	8.83% जीएस 12/12/2041	2,65,00,000	5	8.74% एपीएफसी 15 एनवी 22 एफवी आरएस 10 एएलसी	20,00,00,000
57	8.83% जीएस 12.12.2041	2,90,00,000	6	9.38% एमटीएनएल एनसीडी (गोइगटीडी) 05.12.2023	3,00,00,000
58	8.83% जीएस 12.12.2041	3,75,00,000	7	10.85% पीसी वेस्ट बेंगल राज्य इलेक्ट्रॉनिक जिला कॉम लिमिटेड 4 AUG202	12,00,00,000
59	8.83% जीएस 12.12.2041	1,57,00,000	8	शून्य कूपन आरआरवीपीएन 2021 एफवी आरएस 5 एलएसी	3,53,45,520
60	8.83% जीएस 12.12.2041	1,65,00,000	9	शून्य कूपन आरआरवीपीएन लिमिटेड डेप छूट बांड311222 एफवी 55 एलएसी	3,23,67,720
61	8.9 7% जीएस 05/12/2030	6,93,00,000	10	शून्य कूपन आरआरवीपीएन लिमिटेड डेप छूट बॉक्स 140123 एफवी 55 एलएसी	5,72,00,000
62	8.9 7% जीएस 2030	1,23,10,000	11	शून्य कूपन आरआरवीपीएन लिमिटेड डेप छूट बॉक्स 140124 एफवी 55 एलएसी	5,24,14,375
63	8.20% जीएस MAT 24/09/2025	1,45,00,000	12	शून्य कूपन आरआरवीपीएन लिमिटेड डेप छूट बॉक्स 140125 एफवी 55 एलएसी	4,80,17,775

क्र. स.	विवरण	राशि रुपए में	क्र. स.	विवरण	राशि रुपए में
13	शून्य कूपन आरआरवीपीएन लिमिटेड डेप छूट बॉक्स 140121 एफवी 55 एलएसी	9,08,97,528	22	9.23% डब्ल्यूबी एसडीएल 09/05/2022	3,99,00,000
14	9.34% डब्ल्यूबीएसईडी कंपनी लिमिटेड डिबेंचर श्रृंखला II 251025 एफवीआरएस 10 एएलसी	10,00,00,000	23	8.87% पंजाब एसडीएल 06/06/2022	1,00,00,000
			24	9.14% पंजाब एसडीएल 25.4.2022	5,00,00,000
	उप-योग (घ)	109,26,05,258	25	8.92% पंजाब एसडीएल 8.8.2022	18,09,00,000
ड	एसडीएल		26	8.92% एमपी एसडीएल 08/08/2022	60,90,000
1	7.70% तमिलनाडु उदय एसडीएल 22.2.2031	10,00,00,000	27	8.93% यूपी एसडीएल 08/08/2022	36,20,000
2	7.45% आरजे एसडीएल 2027	2,07,10,000	28	8.93% यूपी एसडीएल 08/08/2022	1,01,00,000
3	7.64% राजस्थान एसडीएल 2027	2,38,00,000	29	8.95% एसएसएसएसएम एसडीएल 5.9.2022	1,30,00,000
4	7.65% एमपी एसडीएल 2027	1,93,40,000	30	8.92% डब्ल्यूबी एसडीएल 20/09/2022	10,41,00,000
5	7.65% एमपी एसडीएल 2027	80,20,000	31	8.91% यूपी एसडीएल 20/09/2022	20,98,50,000
6	7.64% हरियाणा एसडीएल 2027	1,70,00,000	32	8.91% पीएन एसडीएल 20/09/2022	2,00,00,000
7	8.8 9% असम एसडीएल 201 9	5,00,00,000	33	8.85% तमिलनाडु एसडीएल 17.10.2022	3,13,60,000
8	8.5 9% यूपी एसडीएल 18/03/2019	1,45,00,000	34	8.80% केरल एसडीएल 25.10.22	5,00,00,000
9	8.47% यूपी एसडीएल 201 9	10,00,00,000	35	8.91% हरियाणा एसडीएल 2022	2,00,40,000
10	8.27% महाराष्ट्र एसडीएल 201 9	10,00,00,000	36	9.01% डब्ल्यूबी एसडीएल 21/11/2022	10,10,00,000
11	8.6 9% उत्तर प्रदेश एसडीएल 2021	10,00,00,000	37	9.01% डब्ल्यूबी एसडीएल 21/11/2022	11,60,00,000
12	8.6 9% उत्तर प्रदेश एसडीएल 2021	2,00,00,000	38	8.98% नागलंद एसडीएल 21.11.2022	13,45,00,000
13	7.51% एंड्रा प्रसाद एसडीएल मैट 130 9 37	10,00,00,000	39	8.5 9% एपी एसडीएल 23/01/2023	2,40,00,000
14	9.12% गुजरात एसडीएल 2022	1,01,10,000	40	8.72% एपी एसडीएल 06/02/2023	1,30,00,000
15	9.02% यूपी एसडीएल 07/12/2021	5,00,00,000	41	8.85% गोवा एसडीएल 07/11/2022	2,17,20,000
16	8.80% पुडुचेरी एसडीएल 22/02/2022	20,00,00,000	42	8.93% उत्तरखंड एसडीएल 05/12/2022	1,57,00,000
17	8.80% पुडुचेरी एसडीएल 22/02/2022	65,00,000	43	9.50% गुजरात एसडीएल 2023	1,97,00,000
18	8.9 9% एमपी एसडीएल 07/03/2022	19,96,00,000	44	8.96% डब्ल्यूबी एसडीएल मैट 22.8.2022	8,50,00,000
19	8.9 9% एमपी एसडीएल 07/03/2022	5,12,80,000	45	8.90% डब्ल्यूबी एसडीएल 17/10/2022	1,60,00,000
20	9.4 9% जे एंड के एसडीएल 30/03/2022	12,36,00,000	46	8.90% डब्ल्यूबी एसडीएल 17/10/2022	1,00,00,000
21	9.31% डब्ल्यूबी एसडीएल 25/04/2022	10,70,00,000	47	8.91% पंजाब एसडीएल 4.7.2022	9,39,00,000

क्र. स.	विवरण	राशि रुपए में	क्र. स.	विवरण	राशि रुपए में
48	8.88% यूपी एसडीएल मैट 3.10.2022	1,48,60,000	74	9.84% डब्ल्यूबी एसडीएल मैट 28/08/2023	5,00,00,000
49	8.8 9% बिहार एसडीएल मैट 7.11.2022	1,25,00,000	75	9.84% डब्ल्यूबी एसडीएल मैट 28/08/2023	53,00,000
50	8.64% डब्ल्यूबी एसडीएल 23.1.23	1,66,10,000	76	9.84% डब्ल्यूबी एसडीएल मैट 28/08/2023	2,74,00,000
51	8.64% वेस्ट बंगल एसडीएल 23.1.2023	1,13,10,000	77	9.84% डब्ल्यूबी एसडीएल मैट 28/08/2023	53,00,000
52	8.64% एपी एसडीएल मैट 06/03/2023	1,40,00,000	78	9.51% एमएच एसडीएल 11/09/2023	1,20,00,000
53	8.64% एपी एसडीएल मैट 16.3.23	1,30,00,000	79	9.50% एचआर एसडीएल 11/09/2023	1,70,00,000
54	8.66% डब्ल्यूबी एसडीएल मैट 06/03/2023	11,00,000	80	9.55% एपी एसडीएल 11.9.23	1,85,00,000
55	8.64% बीआर एसडीएल मैट 20.3.2023	1,00,00,000	81	9.55% एपी एसडीएल 11.9.23	40,00,000
56	8.66% डब्ल्यूबी एसडीएल मैट 20032023	3,85,00,000	82	9.53% एमपी एसडीएल 01/08/2023	1,81,00,000
57	8.88% यूपी एसडीएल MAT18.7.2022	1,87,00,000	83	9.9 4% डब्ल्यूबी एसडीएल 25 9 2023	35,00,000
58	8.74% जे एंड के एसडीएल मैट 28/03/2023	10,00,00,000	84	9.65% केएसडीएल 14.8.2023	5,00,00,000
59	8.74% जे एंड के एसडीएल मैट 28/03/2023	2,90,00,000	85	9.3 9% बिहार एसडीएल 9102023	5,00,00,000
60	8.84% महाराष्ट्र एसडीएल 17/10/2022	1,16,50,000	86	9.35% डब्ल्यूबी एसडीएल 9.10.23	1,60,00,000
61	8.63% केरल एसडीएल मैट 06/03/2023	1,00,00,000	87	9.35% डब्ल्यूबी एसडीएल 9.10.23	3,77,30,000
62	8.63% केरल एसडीएल मैट 06/03/2023	1,33,20,000	88	9.35% डब्ल्यूबी एसडीएल 9102023	95,00,000
63	8.85% एमएच एसडीएल मैट 18072022	1,00,00,000	89	9.40% बिहार एसडीएल 23.10.2023	1,35,00,000
64	8.90% केएस एसडीएल मैट 19/12/2022	2,50,00,000	90	9.40% बिहार एसडीएल मट 2023	2,54,50,000
65	8.9 4% टीआर एसडीएल मैट 21/11/22	33,00,000	91	9.3 9% कर्नाटक मैट 23102023	3,79,90,000
66	8.9 4% टीआर एसडीएल मैट 21/11/22	1,44,00,000	92	9.42% डब्ल्यूबी एसडीएल 6.11.23	3,40,80,000
67	8.68% बीआर एसडीएल 2023	3,77,00,000	93	9.42% डब्ल्यूबी एसडीएल मैट 6.11.2023	5,00,00,000
68	9.48% डब्ल्यूबी एसडीएल 20.3.23	2,25,00,000	94	9.42% डब्ल्यूबी एसडीएल मैट 6.11.2023	1,90,00,000
69	9.72% डब्ल्यूबी एसडीएल 01/08/2023	9,50,00,000	95	9.42% पश्चिम बंगाल एसडीएल 6.11.2023	5,00,00,000
70	9.4 9% केएस एसडीएल 01/08/2023	2,16,00,000	96	9.3 9% महाराष्ट्र एसडीएल 20.11.23	4,00,00,000
71	9.4 9% केएस एसडीएल 01/08/2023	4,50,00,000	97	9.3 9% गुजरात एसडीएल 20.11.23	2,00,00,000
72	9.71% एपी एसडीएल 14082023	5,00,00,000	98	9.40% राजस्थान एसडीएल मैट 20.11.23	2,50,00,000
73	9.60% एमएच एसडीएल 14/08/2023	55,00,000	99	9.37% महाराष्ट्र एसडीएल 4.12.2023	92,00,000

क्र. स.	विवरण	राशि रुपए में	क्र. स.	विवरण	राशि रुपए में
100	9.50% एमएच एसडीएल मैट 18.12.2023	98,00,000	126	9.11% तमिलनाडु 28.5.2024	10,00,00,000
101	9.37% गुजरात एसडीएल मैट 4.12.2030	50,00,000	127	9.15% वेस्ट बेंगल एसडीएल मैट 28.5.2014	5,00,00,000
102	9.24% महाराष्ट्र एसडीएल 16.1.2024	2,20,00,000	128	9.15% वेस्ट बेंगल एसडीएल मैट 28.5.2024	20,00,00,000
103	9.38% हिमाचल प्रदेश 30.1.24	3,63,70,000	129	9.15% वेस्ट बेंगल एसडीएल मैट 28.5.2024	2,50,00,000
104	9.42% डब्ल्यूबी एसडीएल मैट 30.1.2024	1,10,00,000	130	9.1 9% केरल एसडीएल मैट 28.5.24	1,38,00,000
105	9.42% पश्चिम बंगाल एसडीएल 31.1.2024	4,53,40,000	131	9.10% डब्ल्यूबी 27.8.2024	2,60,00,000
106	9.41% कर्नाटक 30.1.2024	5,00,00,000	132	9.08% एपी एसडीएल मैट 10.9.24	3,11,60,000
107	9.72% डब्ल्यूबीएसडीएल मैट 12.2.2024	1,35,00,000	133	8.9 9% डब्ल्यूबी एसडीएल 24.9.24	80,50,000
108	9.72% डब्ल्यूबीएसडीएल मैट 12.2.2024	1,25,00,000	134	8.9 9% डब्ल्यूबी एसडीएल मैट 24.9.24	1,77,50,000
109	9.64% बीआर एसडीएल मैट 12.2.024	50,00,000	135	9.01% जीजेमैट 25.6.2024	1,00,00,000
110	9.64% बीआर एसडीएल मैट 2024	2,10,00,000	136	8.87% तमिलनाडु एसडीएल मैट 2024/10/16	2,36,80,000
111	9.6 9% पंजाब एसडीएल मैट 12.2.2014	92,40,000	137	9.16% राजस्थान एसपीसीएल 18.10.2028	82,00,000
112	9.6 9% पंजाब एसडीएल मैट 12.2.2014	14,00,00,000	138	8.14% केरल एसडीएल मैट 14.1.25	3,00,00,000
113	9.63% आंध्र प्रसाद एसडीएल 12.2.24	3,00,00,000	139	8.16% तेलंगाना एसडीएल 14.1.25	4,51,90,000
114	9.63% आंध्र प्रदेश एसडीएल 2024	1,00,00,000	140	8.68% यूपीपी एसडीएल 4.10.2027	1,91,00,000
115	9.84% आंध्र प्रदेश एसडीएल 26.2.2024	1,45,00,000	141	8.68% यूपी एसडीएल 4.10.27	1,00,00,000
116	9.84% आंध्र प्रदेश एसडीएल 26.2.2024	5,00,00,000	142	9.51% हरियाणा एसडीएल 12.2.2024	25,00,00,000
117	9.84% एपीएसडीएल 26.2.204	10,00,00,000	143	8.55 यूपी एसडीएल 4.10.26	1,40,00,000
118	9.71% हरियाणा एसडीएल 12.3.24	9,00,00,000	144	9.32% केरल एसडीएल मैट 6.11.23	6,46,00,000
119	9.65% तमिलनाडु एसडीएल 12.3.2024	5,00,00,000	145	8.9 9% राजस्थान एसडीएल 2024 10.9.2-24	3,00,00,000
120	9.48% आंध्र प्रदेश एसडीएल 26.3.2024	84,00,000	146	8.84% महाराष्ट्र 16.10.2024	2,70,00,000
121	9.48% आंध्र प्रदेश एसडीएल 26.3.2024	1,87,50,000	147	9.46% मणिपुर एसडीएल 2024	10,00,00,000
122	9.64% केरल एसडीएल मैट 10.4.24	7,07,90,000	148	8.30% झारखंड एसडीएल 2025	95,00,000
123	9.63% पंजाब एसडीएल मैट 10.4.2024	6,49,70,000	149	8.31% उत्तर प्रदेश एसडीएल 2015 मैट 29.7.25	4,43,30,000
124	9.63% तमिलनाडु मैट 10.4.2024	42,00,000	150	9.48% केएल एसडीएल 18.12.23	95,00,000
125	10.03% राजस्थान एसडीएल 18.10.2028	25,00,00,000	151	9.07% हरियाणा एसडीएल 13.8.24	1,70,00,000

क्र. स.	विवरण	राशि रुपए में	क्र. स.	विवरण	राशि रुपए में
152	8.9 4% गुजरात एसडीएल मैट 24.9.2024	3,86,40,000	178	8.45% जे एंड के उदय एसपीएल एसडीएल बॉन्ड 30.03.2023 एसडीएल	79,20,000
153	8.9 9% एमपी एसडीएल 9.7.2024	3,20,00,000	179	8.45% जे एंड के एसपीएल एसडीएल 30.3.2023	5,00,00,000
154	9.68% मध्य प्रदेश एसडीएल 25.9.23	5,00,00,000	180	8.50% जे एंड के एसपीएल एसडीएल 30.3.2024	5,00,00,000
155	8.90% एपी एसडीएल मैट 8.8.2022	2,70,80,000	181	8.22% जे एंड के एसपीएल एसडीएल 30.3.2026	5,00,00,000
156	8.27% हरियाणा एसडीएल 13.5.25	3,00,00,000	182	8.45% जे एंड के एसपीएल एसडीएल 30.3.2027	5,00,00,000
157	8.17% झारखंड एसडीएल 13.11.25	1,70,00,000	183	8.45% जे एंड के एसपीएल एसडीएल 30.3.2027	5,00,00,000
158	8.17% झारखंड एसडीएल 13.11.25	4,00,00,000	184	8.65% जे एंड के उदय एसपीएल एसडीएल बॉन्ड 30.03.2028 एसडीएल	1,50,00,000
159	8.1 9% उत्तराखंड एसडीएल 2025 26.11.25	2,55,90,000	185	8.65% जे एंड के उदय एसपीएल एसडीएल बॉन्ड 30.03.2028 एसडीएल	2,50,00,000
160	8.9 3% पंजाब एसडीएल 5.9.22	41,00,000	186	8.65% जे एंड के एसपीएल एसडीएल 30.3.2028	5,00,00,000
161	8.23% छत्तीसगढ़ एसडीएल 9.12.25	5,00,00,000	187	8.72% जे एंड के एसपीएल एसडीएल 30.3.2031	3,50,00,000
162	8.22% कर्नाटक एसडीएल मैट 9.12.25	2,76,70,000	188	8.72% जम्मू और कश्मीर एसपीएल एसडीएल मैट 30/03/2031 एसडीएल	7,50,00,000
163	8.27% मध्य प्रदेश एसडीएलमत 23.12.25	5,00,00,000	189	8.62% पंजाब एसडीएल एसपीएल 2030 मैट 30.03.2030 एसडीएल	6,00,00,000
164	8.34% यूपी एसडीएल मैट 13.1.2026	5,00,00,000	190	8.62% पंजाब एसडीएल एसपीएल 2030 मैट 30.03.2030	1,00,00,000
165	8.34% यूपी एसडीएल मैट 13.1.2026	15,00,00,000	191	8.3 9% राजस्थान एसडीएल मैट 15.3.2024	3,00,00,000
166	8.43% असम एसडीएल 2026 साथी 27.1.2026	3,35,00,000	192	8.3 9% राजस्थान एसपीएल एसडीएल 2024 मैट 15/03/2024	2,00,00,000
167	8.55% असम एसडीएल मैट 10.2.2026	2,70,00,000	193	8.35% यूपी एसपीएल एसडीएल मैट 02/06/2024	4,10,00,000
168	8.54% बिहार एसडीएल मैट 10.2.2026	4,04,30,000	194	8.32% यूपी एसपीएल एसडीएल मैट 02/06/2025	1,00,00,000
169	8.88% डब्ल्यूबी एसडीएल 2026 24.2.26	2,00,00,000	195	8.32% यूपी एसपीएल एसडीएल मैट 02/06/2025	1,30,00,000
170	8.88% पश्चिम बंगाल 2026	5,00,00,000	196	8.14% यूपी एसपीएल एसडीएल मैट 02/06/2026	1,95,00,000
171	8.88% पश्चिम बंगाल 2026	3,30,00,000	197	8.14% यूपी एसपीएल एसडीएल मैट 02/06/2026	1,80,00,000
172	8.58% यूपी एसडीएल 2026	5,00,00,000	198	8.38% यूपी एसपीएल एसडीएल मैट 02/06/2027	1,80,00,000
173	8.70% यूपी एसपीएल उदय एसडीएल मैट 21.03.2027	2,00,00,000	199	8.2 9% राजस्थान एसपीएल एसडीएल मैट 23.06.2024	4,00,00,000
174	8.70% यूपी एसपीएल उदय एसडीएल मैट 21.03.2027	1,00,00,000	200	8.1 9% राजस्थान एसपीएल एसडीएल मैट 23/06/2026	2,40,00,000
175	8.70% यूपी एसपीएल उदय एसडीएल मैट 21.03.2027	1,00,00,000	201	8.53% पंजाब एसडीएल 30.3.22	1,50,00,000
176	8.62% बिहार एसपीएल एसडीएल 2030	8,00,00,000	202	8.21% राजस्थान एसपीएल एसडीएल 2025	1,00,00,000
177	8.53% जे एंड के एसपीएल 2022/03/30	5,00,00,000	203	8.21% राजस्थान एसपीएल एसडीएल 2025	10,00,00,000



क्र. स.	विवरण	राशि रुपए में	क्र. स.	विवरण	राशि रुपए में
204	8.3 9% आरजे उदय एसडीएल मैट 15.3.2026	1,60,00,000	230	8.33% राजस्थान एसपीएल एसडीएल मैट 23/06/2025	90,00,000
205	8.21% पंजाब उदय एसडीएल मैट 31/03/2026	2,00,00,000	231	8.2 9% राजस्थान एसपीएल एसडीएल मैट 23/06/2024	2,00,00,000
206	8.21% हरियाणा एसपीएल उदय बॉन्ड 31.03.2025	1,40,00,000	232	7.87% ऊत्तर प्रचार एसडीएल 2027	5,00,00,000
207	8.21% हरियाणा एसपीएल उदय बॉन्ड 31.03.2025	2,39,00,000	233	8.02% तमिलनाडु उदय एसडीएल 22.03.2025	95,00,000
208	7.35% आंध्र प्रदेश एसडीएल उदय 18.10.2027	3,50,00,000	234	8.1 9% राजस्थान एसपीएल एसडीएल मैट 23/06/2026	1,70,00,000
209	8.05% जे एंड के एसडीएल 15.6.2016	2,10,00,000	235	7.78% तमिलनाडु उदय एसडीएल मैट 22/02/2027	29,00,000
210	7.60% एमपी एसडीएल 15.2.2027	1,00,00,000	236	7.78% तमिलनाडु उदय एसडीएल 22.02.2025	29,40,000
211	7.63% डब्ल्यूबी एसडीएल 2027	1,40,00,000	237	8.3 9% राजस्थान एसपीएल एसडीएल 2024 मैट 15/03/2024	23,00,000
212	7.78% तमिलनाडु एसएलडी उदय 22.2.2025	2,00,00,000	238	8.04% तमिलनाडु उदय एसडीएल 22/03/2029	20,00,000
213	7.78% तमिलनाडु एसएलडी उदय 22.2.2025	93,00,000	239	7.9 7% हिमाचल प्रदेश उदय एसडीएल 28.02.2032	1,50,00,000
214	7.9 2% हिमाचल प्रदेश उदय एसपीएल एसडीएल मैट 28/02/2032	2,00,00,000	240	8.21% डब्ल्यूबी एसडीएल मैट 24 जून 2025	16,00,00,000
215	7.7 9% तेलंगना एसडीएलएमएटी 1.3.2027	1,00,00,000	241	7.74% तमिलनाडु उदय एसडीएल 22.02.2027	2,60,00,000
216	7.9 6% तेलंगाना उदय डॉल्मेट 7.03.2032	20,00,00,000	242	7.9 2% तमिलनाडु एसडीएल मैट 22.03.2032	2,00,00,000
217	7.9 6% तेलंगाना उदय डॉल्मेट 7.03.2032	5,00,00,000	243	8.01% हिमाचल प्रदेश उदय एसपीएल एसडीएल मैट 28/02/2029	70,00,000
218	8.17% एचपी उदय डॉल्मेट 28.02.2028	1,00,00,000	244	7.28% वेस्ट बंगाल एसडीएल मैट 28/06/2027	23,80,000
219	7.75% तमिलनाडु उदय 2031	1,10,00,000	245	7.93% माधिया प्रसाद उदय एसडीएल मैट 22.03.2032	2,00,00,000
220	8.05% तमिलनाडु उदय डॉल्मेट 22.3.2031	27,00,00,000	246	7.9 6% तेलंगाना उदय एसपीएल एसडीएल मैट 07/03/2032	5,00,00,000
221	8.04% तेलंगाना एसडीएल	5,00,00,000	247	7.52% तेलंगाना एसडीएल मैट 13/09/2037	1,50,00,000
222	7.9 6% तेलंगाना उदय एसपीएल 7.3.2032	1,50,00,000	248	7.53% वेस्ट बंगाल एसडीएल मैट 27/09/2037	3,50,00,000
223	8.06% एमपी उदय एसडीएल मैट 22.3.2020	20,00,000	249	7.62% झारखंड एसडीएल मैट 11/10/2032	2,50,00,000
224	7.9 2% तमिलनाडु उदय एसएलडी मैट 22.3.2032	1,87,00,000	250	7.55% राजस्थान एसडीएल मैट 11/10/2027	1,20,00,000
225	8.02% तमिल नाडू उदय एसडीएल 22/03/2025	1,00,00,000	251	7.78% तमिलनाडु उदय एसडीएल मैट 22/02/2032	1,00,00,000
226	7.9 2% तमिलनाडु उदय एसडीएल मैट 22.03.2032	2,30,00,000	252	7.62% झारखंड एसडीएल मैट 11/10/2032	1,50,00,000
227	8.05% तेलंगाना यूडी एसडीएल 22.03.2025	7,89,00,000	253	8.05% तेलंगाना यूडी एसडीएल 22.03.2025	10,00,00,000
228	7.9 9% यूपी एसडीएल 29/06/2026	1,00,00,000	254	7.67% वेस्ट बंगाल एसडीएल मैट 25/10/2037	20,00,00,000
229	8.21% राजस्थान एसडीएल उदय 31/03/2022	50,000	255	8.07% तेलंगाना यूडी एसडीएल 22.03.2029	10,00,00,000

क्र. स.	विवरण	राशि रुपए में	क्र. स.	विवरण	राशि रुपए में
256	8.04% तिलगाना उदय एसडीएल 22.03.2030	7,00,00,000	च	एचडीएफसी	
257	7.30% एसएसएसएसएम एसडीएल मैट 25/08/2027	2,00,00,000	1	8% गुजरात इलेक्ट्रिक बोर्ड (उर्जा विकास निगम लिमिटेड)	1,40,00,000
258	7.68% झारखंड एसडीएल मैट 06/12/2032	1,00,00,000	2	9.70% तमिलनाडु जनरल एंड जिला। निगम लिमिटेड एचडीएफसी डी	20,00,00,000
259	7.73% वेस्ट बंगल एसडीएल मैट 08/11/32	1,16,10,000	3	9.5 9% तमिलनाडु जनरल एंड जिला। निगम लिमिटेड एचडीएफसी डी	15,00,00,000
260	8.21% राजस्थान उदय 31/03/2026	2,60,00,000	4	9.5 9% तमिलनाडु जनरल एंड जिला। निगम लिमिटेड एचडीएफसी डी	15,00,00,000
261	7.73% डब्ल्यूबी एसडीएल 8.11.2032	6,00,00,000		उप-योग (च)	51,40,00,000
262	7.67% डब्ल्यूबी एसडीएल 25.10.2037	3,00,00,000	छ	केनरा बैंक के माध्यम से आरबीआई में	215,23,56,808
263	7.67% डब्ल्यूबी एसडीएल 25.10.2037	1,00,00,000		कुल योग (क+ख+ग+घ+ङ+च+छ)	2822,76,10,066
	उप-योग (ङ)	1047,01,70,000			



**के॒विसं॑ कर्मचारी कल्याण योजना खाता
वर्ष
2017–2018**



केन्द्रीय विद्यालय संगठन कर्मचारी कल्याण योजना
31 मार्च 2018 का तुलन पत्र

(राशि रुपए में)

विवरण	अनुसूची	वर्तमान वर्ष 2017-18	पिछला वर्ष 2016-17
देनदारियां			
समग्र/पूँजीगत निधि	1	73,62,95,669	70,61,90,667
चालू देनदारियां	2	1,73,759	96,263
योग		73,64,69,428	70,62,86,930
परिसंपत्तियां			
निवेश	3	58,05,50,500	61,88,50,500
चालू परिसंपत्तियां	4	15,59,18,928	8,74,36,430
योग		73,64,69,428	70,62,86,930
31 मार्च 2018 को समाप्त होने वाले वर्ष के लिए – आय एवं व्यय लेखा			
विवरण	अनुसूची	वर्तमान वर्ष 2017-18	पिछला वर्ष 2016-17
आय			
अंशदान से प्राप्त	5	2,96,33,696	5,26,02,468
सावधि जमा से प्राप्त ब्याज	5	3,04,60,775	6,27,72,715
बॉन्ड से प्राप्त ब्याज	5	1,15,54,853	97,55,497
विविध आय – बचत बैंक खातों से		34,45,120	10,73,698
उप योग (क)		7,50,94,444	12,62,04,378
व्यय			
कल्याण निधि अंशदाताओं को भुगतान		4,49,84,864	4,37,74,555
विविध व्यय		4,578	4,578
उप योग (ख)		4,49,89,442	4,37,79,133
योग:– समग्र/पूँजीगत निधि में ले जाया गया शेष (क-ख) से अधिक रहने पर		3,01,05,002	8,24,25,245

केन्द्रीय विद्यालय संगठन कर्मचारी कल्याण योजना
31 मार्च 2018 को समाप्त होने वाले वर्ष के लिए –प्राप्ति और भुगतान का लेखा

(राशि रुपए में)

प्राप्तियां				भुगतान			
क्र.स.	विवरण	वर्तमान वर्ष 2017-18	पिछला वर्ष 2016-17	क्र.स.	विवरण	वर्तमान वर्ष 2017-18	पिछला वर्ष 2016-17
1	आरंभिक शेष			1	अंशदाताओं को कल्याण कोष का भुगतान	4,49,84,864	4,37,74,555
	i) केविसं. ककयो खाता (मुख्यालय)	4,35,84,187	3,21,50,650	2	सावधि जमा खाते में निवेश	43,80,00,000	43,93,00,000
	ii) केवीएस ककयो खाता (क्षेत्रीय कार्यालय)	77,82,263	66,66,005	3	विविध व्यय		
	iii) मार्गस्थ में धन	95,400	1,24,740	4	विविध व्यय	4,578	4,578
2	अंशदाताओं से प्राप्त अंशदान	2,70,55,540	2,46,99,790	5	आईटीडी से टीडीएस वसूली योग्य	54,558	
3	बचत बैंक खातों से प्राप्त ब्याज	34,45,120	10,73,698	6	अन्य प्रेषण की देनदारियां		
4	बोण्ड्स से प्राप्त ब्याज	1,32,42,076	1,65,20,885	7	इति शेष		
5	बोण्ड्स की परिपक्वता	1,70,00,000	2,89,00,000		i) केवीएस ककयो खाता (मुख्यालय)	11,78,65,829	4,35,84,188
6	सावधि जमा बचत खातों से प्राप्त ब्याज	3,53,89,511	3,53,08,108		ii) केवीएस ककयो खाता (क्षेत्रीय कार्यालय)	71,59,385	77,82,263
7	सावधि जमा की परिपक्वता	45,93,00,000	38,64,71,981		iii) मार्गस्थ में धन	13,67,830	95,400
8	प्रायोजको से प्राप्त अंशदान	24,65,451	25,65,126				
9	अन्य प्रेषण की देनदारियां	77,496	60,000				
	योग	60,94,37,044	53,45,40,983		योग	60,94,37,044	53,45,40,984



**केन्द्रीय विद्यालय संगठन कर्मचारी कल्याण योजना
अनुसूची 1 एवं 2 समग्र/पूँजीगत निधि एवं चालू देनदारियां**

(राशि रुपए में)

क्र. स.	विवरण	वर्तमान वर्ष 2017-18	पिछला वर्ष 2016-17	क्र. स.	विवरण	वर्तमान वर्ष 2017-18	पिछला वर्ष 2016-17
	अनुसूची: 1				अनुसूची: 2		
	समग्र/पूँजीगत निधि				चालू देनदारियां		
1	आरंभिक शेष	70,61,90,667	62,37,65,422	1	आरंभिक शेष-अन्य प्रत्यक्ष प्राप्तियाँ	96,263	36,263
2	घटायें:- संशोधन / समायोजन के द्वारा			2	जोड़ें:-वर्ष के दौरान परिवर्तन	77,496	60,000
3	जोड़ें:-आय एवं व्यय लेखा से आय के अधिक रहने पर लाया गया शेष।	3,01,05,002	8,24,25,245	3	जोड़ें:-संशोधन / समायोजन		
	योग	73,62,95,669	70,61,90,667		योग	1,73,759	96,263

अनुसूची 3 एवं 4 निवेश एवं चालू परिसंपत्तियां

क्र. स.	विवरण	वर्तमान वर्ष 2017-18	पिछला वर्ष 2016-17	क्र. स.	विवरण	वर्तमान वर्ष 2017-18	पिछला वर्ष 2016-17
	अनुसूची: 3				अनुसूची: 4		
	निवेश				चालू परिसंपत्तियां		
क	सावधि जमा में निवेश			क	सावधि जमा पर अर्जित ब्याज		
	आरंभिक शेष	45,93,00,000	38,34,85,299		आरंभिक शेष	2,74,64,607	
	वर्ष के दौरान परिवर्तन	-21,300,000	7,58,14,701		वर्ष के दौरान परिवर्तन	-4,928,736	2,74,64,607
	उप-योग (क)	43,80,00,000	45,93,00,000		उप-योग (क)	2,25,35,871	2,74,64,607
ख	बॉन्ड में निवेश			ख	बोण्ड्स पर अर्जित ब्याज		
	आरंभिक शेष	15,95,50,500	18,84,50,500		आरंभिक शेष	55,83,966	1,23,49,354
	वर्ष के दौरान परिवर्तन	-17,000,000	-28,900,000		वर्ष के दौरान परिवर्तन	-1,687,223	-6,765,388
	उप योग (ख)	14,25,50,500	15,95,50,500		उप-योग (ख)	38,96,743	55,83,966
	कुल योग (क+ख)	58,05,50,500	61,88,50,500	ग	आयकर विभाग से वसूली योग्य टीडीएस		
	अनुसूची:-5	2017-18	2016-17		आरंभिक शेष	3,52,786	3,52,786
क	अंशदान प्राप्त: प्राप्ति और भुगतान लेखा के अनुसार	2,95,20,991	2,72,64,916		वर्ष के दौरान परिवर्तन	54,558	
	जोड़ें: केवीएस मुख्य खाते से प्राप्त अग्रिम अंशदान देय/प्राप्त	-2,573,221	-222,351		उप-योग (ग)	4,07,344	3,52,786
	घटायें: वर्तमान वर्ष में प्राप्त लेकिन पिछले वर्ष से संबंधित अंशदान	26,85,926	2,55,59,903				
	उप-योग (क)	2,96,33,696	5,26,02,468	घ	अंशदान की राशि जो की केवीएस मुख्य खाते प्राप्त होनी है।		
ख	सावधि जमा बचत बैंक खातों से प्राप्त राशि-प्राप्ति और भुगतान लेखा के अनुसार	3,53,89,511	3,53,08,108		आरंभिक शेष	25,73,221	2,22,351
	घटायें: वर्तमान वर्ष में प्राप्त लेकिन पिछले वर्ष से संबंधित ब्याज	-27,464,607			वर्ष के दौरान परिवर्तन	1,12,705	23,50,870
	जोड़ें: ब्याज देय लेकिन प्राप्त नहीं हुआ	2,25,35,871	2,74,64,607		उप-योग (घ)	26,85,926	25,73,221
	उप-योग (ख)	3,04,60,775	6,27,72,715	झ	इति शेष		
ग	बोण्ड्स से प्राप्त ब्याज:प्राप्ति और भुगतान लेखा के अनुसार	1,32,42,076	1,65,20,885		आरंभिक शेष	5,14,61,850	3,89,41,395
	घटायें: वर्तमान वर्ष में प्राप्त लेकिन पिछले वर्ष से संबंधित ब्याज	-5,583,966	-11,689,321		वर्ष के दौरान परिवर्तन	7,49,31,194	1,25,20,455
	जोड़ें: ब्याज देय लेकिन प्राप्त नहीं हुआ	38,96,743	49,23,933		उप-योग (झ)	12,63,93,044	5,14,61,850
	उप-योग (ग)	1,15,54,853	97,55,497		कुल योग (क+ख+ग+घ+झ)	15,59,18,928	8,74,36,430

केन्द्रीय विद्यालय संगठन कर्मचारी कल्याण योजना
31 मार्च 2018 को सावधि जमा की सूची

क्र. स.	बैंक का नाम	एफडीआर स.	जमा तिथि	राशि रुपए में	ब्याज की दर :	परिपक्वता की तारीख	परिपक्वता राशि	अर्जित ब्याज : की तारीख	दिनों की संख्या	अर्जित ब्याज :
1	यूनियन बैंक ऑफ इंडिया	462731	5 / अप्रैल / 17	90,00,000	7.00%	05.04.2018	96,46,731	31 / मार्च / 18	360	6,37,872
2	यूनियन बैंक ऑफ इंडिया	462732	6 / अप्रैल / 17	90,00,000	7.00%	06.04.2018	96,46,731	31 / मार्च / 18	359	6,36,100
3	यूनियन बैंक ऑफ इंडिया	462733	7 / अप्रैल / 17	90,00,000	7.00%	07.04.2018	96,46,731	31 / मार्च / 18	358	6,34,328
4	यूनियन बैंक ऑफ इंडिया	462734	10 / अप्रैल / 17	90,00,000	7.00%	10.04.2018	96,46,731	31 / मार्च / 18	355	6,29,012
5	यूनियन बैंक ऑफ इंडिया	462729	11 / अप्रैल / 17	90,00,000	7.00%	11.04.2018	96,46,731	31 / मार्च / 18	354	6,27,240
6	यूनियन बैंक ऑफ इंडिया	462730	12 / अप्रैल / 17	90,00,000	7.00%	12.04.2018	96,46,731	31 / मार्च / 18	353	6,25,469
7	यूनियन बैंक ऑफ इंडिया	462735	13 / अप्रैल / 17	60,00,000	7.00%	13.04.2018	64,31,154	31 / मार्च / 18	352	4,15,798
8	यूनियन बैंक ऑफ इंडिया	462802	1 / जून / 17	95,00,000	7.00%	01.06.2018	1,01,82,661	31 / मार्च / 18	303	5,66,702
9	यूनियन बैंक ऑफ इंडिया	462803	1 / जून / 17	95,00,000	7.00%	01.06.2018	1,01,82,661	31 / मार्च / 18	303	5,66,702
10	यूनियन बैंक ऑफ इंडिया	462804	2 / जून / 17	95,00,000	7.00%	02.06.2018	1,01,82,661	31 / मार्च / 18	302	5,64,832
11	यूनियन बैंक ऑफ इंडिया	462805	2 / जून / 17	95,00,000	7.00%	02.06.2018	1,01,82,661	31 / मार्च / 18	302	5,64,832
12	यूनियन बैंक ऑफ इंडिया	462806	3 / जून / 17	90,00,000	7.00%	03.06.2018	1,01,82,661	31 / मार्च / 18	301	9,75,290
13	यूनियन बैंक ऑफ इंडिया	462807	3 / जून / 17	95,00,000	7.00%	03.06.2018	96,46,731	31 / मार्च / 18	301	1,21,003
14	यूनियन बैंक ऑफ इंडिया	462808	5 / जून / 17	15,00,000	7.00%	05.06.2018	16,07,789	31 / मार्च / 18	299	88,298
15	यूनियन बैंक ऑफ इंडिया	462865	27 / जून / 17	95,00,000	7.00%	27.06.2018	1,01,82,661	31 / मार्च / 18	277	5,18,074
16	यूनियन बैंक ऑफ इंडिया	462866	27 / जून / 17	45,00,000	7.00%	27.06.2018	48,23,366	31 / मार्च / 18	277	2,45,404
17	यूनियन बैंक ऑफ इंडिया	462867	28 / जून / 17	95,00,000	7.00%	28.06.2018	1,01,82,661	31 / मार्च / 18	276	5,16,204
18	यूनियन बैंक ऑफ इंडिया	462868	28 / जून / 17	95,00,000	7.00%	28.06.2018	1,01,82,661	31 / मार्च / 18	276	5,16,204
19	यूनियन बैंक ऑफ इंडिया	462769	29 / जून / 17	95,00,000	7.00%	29.06.2018	1,01,82,661	31 / मार्च / 18	275	5,14,334
20	यूनियन बैंक ऑफ इंडिया	462870	29 / जून / 17	95,00,000	7.00%	29.06.2018	1,01,82,661	31 / मार्च / 18	275	5,14,334
21	यूनियन बैंक ऑफ इंडिया	462871	30 / जून / 17	95,00,000	7.00%	30.06.2018	1,01,82,661	31 / मार्च / 18	274	5,12,463
22	यूनियन बैंक ऑफ इंडिया	462872	30 / जून / 17	95,00,000	7.00%	30.06.2018	1,01,82,661	31 / मार्च / 18	274	5,12,463
23	यूनियन बैंक ऑफ इंडिया	462873	30 / जून / 17	95,00,000	7.00%	30.06.2018	1,01,82,661	31 / मार्च / 18	274	5,12,463
24	यूनियन बैंक ऑफ इंडिया	462874	30 / जून / 17	95,00,000	7.00%	30.06.2018	1,01,82,661	31 / मार्च / 18	274	5,12,463

क्र. स.	बैंक का नाम	एफडीआर स.	जमा तिथि	राशि रुपए में	ब्याज की दर :	परिपक्वता की तारीख	परिपक्वता राशि	अर्जित ब्याज : की तारीख	दिनों की संख्या	अर्जित ब्याज :
25	यूनियन बैंक ऑफ इंडिया	463044	9 / अगस्त / 17	95,00,000	6.75%	09.08.2018	1,01,57,665	31 / मार्च / 18	234	4,21,626
26	यूनियन बैंक ऑफ इंडिया	463045	9 / अगस्त / 17	95,00,000	6.75%	09.08.2018	1,01,57,665	31 / मार्च / 18	234	4,21,626
27	यूनियन बैंक ऑफ इंडिया	463046	9 / अगस्त / 17	95,00,000	6.75%	09.08.2018	1,01,57,665	31 / मार्च / 18	234	4,21,626
28	यूनियन बैंक ऑफ इंडिया	463047	10 / अगस्त / 17	95,00,000	6.75%	10.08.2018	1,01,57,665	31 / मार्च / 18	233	4,19,825
29	यूनियन बैंक ऑफ इंडिया	463048	10 / अगस्त / 17	95,00,000	6.75%	10.08.2018	1,01,57,665	31 / मार्च / 18	233	4,19,825
30	यूनियन बैंक ऑफ इंडिया	463049	10 / अगस्त / 17	95,00,000	6.75%	10.08.2018	1,01,57,665	31 / मार्च / 18	233	4,19,825
31	यूनियन बैंक ऑफ इंडिया	463050	11 / अगस्त / 17	95,00,000	6.75%	11.08.2018	1,01,57,665	31 / मार्च / 18	232	4,18,023
32	यूनियन बैंक ऑफ इंडिया	463051	11 / अगस्त / 17	95,00,000	6.75%	11.08.2018	1,01,57,665	31 / मार्च / 18	232	4,18,023
33	यूनियन बैंक ऑफ इंडिया	463052	11 / अगस्त / 17	95,00,000	6.75%	11.08.2018	1,01,57,665	31 / मार्च / 18	232	4,18,023
34	यूनियन बैंक ऑफ इंडिया	463053	11 / अगस्त / 17	95,00,000	6.75%	11.08.2018	1,01,57,665	31 / मार्च / 18	232	4,18,023
35	यूनियन बैंक ऑफ इंडिया	463010	14 / अगस्त / 17	95,00,000	6.75%	14.08.2018	1,01,57,665	31 / मार्च / 18	229	4,12,617
36	यूनियन बैंक ऑफ इंडिया	463011	14 / अगस्त / 17	95,00,000	6.75%	14.08.2018	1,01,57,665	31 / मार्च / 18	229	4,12,617
37	यूनियन बैंक ऑफ इंडिया	463012	14 / अगस्त / 17	95,00,000	6.75%	14.08.2018	1,01,57,665	31 / मार्च / 18	229	4,12,617
38	यूनियन बैंक ऑफ इंडिया	463013	14 / अगस्त / 17	95,00,000	6.75%	14.08.2018	1,01,57,665	31 / मार्च / 18	229	4,12,617
39	यूनियन बैंक ऑफ इंडिया	463054	16 / अगस्त / 17	95,00,000	6.75%	16.08.2018	1,01,57,665	31 / मार्च / 18	227	4,09,014
40	यूनियन बैंक ऑफ इंडिया	463055	16 / अगस्त / 17	95,00,000	6.75%	16.08.2018	1,01,57,665	31 / मार्च / 18	227	4,09,014
41	यूनियन बैंक ऑफ इंडिया	463056	16 / अगस्त / 17	95,00,000	6.75%	16.08.2018	1,01,57,665	31 / मार्च / 18	227	4,09,014
42	यूनियन बैंक ऑफ इंडिया	463057	16 / अगस्त / 17	95,00,000	6.75%	16.08.2018	1,01,57,665	31 / मार्च / 18	227	4,09,014
43	यूनियन बैंक ऑफ इंडिया	463058	17 / अगस्त / 17	95,00,000	6.75%	17.08.2018	1,01,57,665	31 / मार्च / 18	226	4,07,212
44	यूनियन बैंक ऑफ इंडिया	463059	17 / अगस्त / 17	95,00,000	6.75%	17.08.2018	1,01,57,665	31 / मार्च / 18	226	4,07,212
45	यूनियन बैंक ऑफ इंडिया	463060	17 / अगस्त / 17	95,00,000	6.75%	17.08.2018	1,01,57,665	31 / मार्च / 18	226	4,07,212
46	यूनियन बैंक ऑफ इंडिया	463061	17 / अगस्त / 17	95,00,000	6.75%	17.08.2018	1,01,57,665	31 / मार्च / 18	226	4,07,212
47	यूनियन बैंक ऑफ इंडिया	463062	18 / अगस्त / 17	95,00,000	6.75%	18.08.2018	1,01,57,665	31 / मार्च / 18	225	4,05,410
48	यूनियन बैंक ऑफ इंडिया	463063	18 / अगस्त / 17	95,00,000	6.75%	18.08.2018	1,01,57,665	31 / मार्च / 18	225	4,05,410
49	यूनियन बैंक ऑफ इंडिया	463064	18 / अगस्त / 17	20,00,000	6.75%	18.08.2018	21,38,456	31 / मार्च / 18	225	85,350
			योग	43,80,00,000			46,88,69,096			2,25,35,871

**केन्द्रीय विद्यालय संगठन कर्मचारी कल्याण योजना
बॉण्ड और अर्जित ब्याज के विवरण वर्ष – 2017-18**

क्र. स.	विवरण	निवेश की तिथि	बचत की तारीख	अर्जित ब्याज की तारीख	बांड राशि रुपए में	ब्याज की दर %	परिपक्वता की प्राप्त राशि	ब्याज देय लेकिन चालू वर्ष 2017-18 प्राप्त नहीं हुआ	31.03.2018 को अर्जित ब्याज	31.03.2018 को बांड
1	6.30% जीओआई सेक्युरिटी (2023)	2.6.03	9 / अक्टूबर / 10	173	50,00,000	6.30%	0	1,49,301	1,49,301	50,00,000
2	11.60% भारत सरकार (2020)	29.9.03	27 / दिसंबर / 10	94	60,00,000	11.60%	0	1,79,244	1,79,244	60,00,000
3	6.01% सुरक्षा (2028)	12.11.03	25 / मार्च / 10	6	1,00,00,000	6.01%	0	9,879	9,879	1,00,00,000
4	7.46% जीओआई सुरक्षा (2017)	30.7.04	28 / फ़रवरी / 10	31	30,00,000	7.46%	30,00,000	19,008		
5	7.95% जीओआई सुरक्षा (2032)	15.10.04	28 / फ़रवरी / 10	31	2,00,00,000	7.95%	0	1,35,041	1,35,041	2,00,00,000
6	10.25% भारत सरकार (2021)	12.8.05	30 / नवम्बर / 08	121	1,00,00,000	10.25%	0	3,39,795	3,39,795	1,00,00,000
7	10-25GOI 2021	19.9.06	30 / मार्च / 08	120	50,00,000	10.25%	0	1,69,897	1,68,493	50,00,000
8	8.68% PGCL Bond	5.2.06	13 / मार्च / 08	18	87,50,000	8.68%	0	2,37,214	37,455	87,50,000
9	8.33% भारत सरकार 2036	29.3.06	7 / दिसंबर / 08	114	8,00,000	8.33%	0	20,814	20,814	8,00,000
10	10.04% आईआरएफसी बॉण्ड	6.8.07	15 / अक्टूबर / 08	166	90,00,000	10.04%	0	4,10,952	4,10,952	90,00,000
11	9.30 डब्ल्यूबीआईडीएफसी बॉण्ड	17.1.08	17 / जनवरी / 17	90	80,00,000	9.30%	80,00,000	1,83,452		
12	8.30% भारत सरकार 2023	27.3.08	7 / दिसंबर / 08	113	80,00,000	8.30%	0	2,05,567	2,05,567	80,00,000
13	11% एचडीएफसी बैंक बांड 2018	2.9.08	15 / सितम्बर / 08	197	2,50,00,000	11.00%	0	14,84,247	14,84,247	2,50,00,000
14	8.90% जे एंड के एसडीएल 2017	8.12.08	17 / फ़रवरी / 09	42	60,00,000	8.90%	60,00,000	32,183		
15	7.00% भारत सरकार 2022	19.3.08	10 / दिसंबर / 09	111	1,00,00,000	7.00%	0	64,167	2,12,877	1,00,00,000
16	8.19% आईआरएफसी बॉण्ड 2019	19.11.09	16-अक्टूबर / 19 नवंबर	113	1,50,00,000	8.19%	0	3,80,330	3,80,330	1,50,00,000
17	आईसीआईसीआई पीएफसी बॉण्ड 2022	05.11.03	30 / दिसंबर / 17	90	1,00,00,500	6.60%	0	6,60,033	1,62,748	1,00,00,500
	योग				15,95,50,500	0	1,70,00,000	46,81,124	38,96,743	14,25,50,500



केन्द्रीय विद्यालय संगठन
राष्ट्रीय पेंशन प्रणाली खाता
वर्ष

2017–2018



**केन्द्रीय विद्यालय संगठन राष्ट्रीय पेंशन प्रणाली खाता
31 मार्च 2018 का तुलन पत्र**

(राशि रुपए में)

विवरण	अनुसूची	वर्तमान वर्ष 2017-18	पिछला वर्ष 2016-17
देनदारियां			
समग्र/पूंजीगत निधि	1	49,40,94,862	39,36,01,255
चालू देनदारियां एवं प्रावधान	2	5,78,94,479	2,07,05,266
योग		55,19,89,341	41,43,06,521
परिसंपत्तियां			
निवेश	3		
चालू परिसंपत्तियां, ऋण और अग्रिम	4	55,19,89,341	41,43,06,521
योग		55,19,89,341	41,43,06,521

31 मार्च 2018 को समाप्त होने वाले वर्ष के लिए –आय एवं व्यय लेखा

विवरण	अनुसूची	वर्तमान वर्ष 2017-18	पिछला वर्ष 2016-17
आय			
निवेश से प्राप्त ब्याज	5	93,36,944	1,53,17,973
बचत बैंक खातों से प्राप्त ब्याज	5	230,42,03,257	167,60,02,050
उप योग (क)		231,35,40,201	169,13,20,023
व्यय			
अंशदाताओं को देय ब्याज	6	221,30,46,594	170,21,87,399
उप योग (ख)		221,30,46,594	170,21,87,399
योग :- समग्र/पूंजीगत निधि में ले जाया गया शेष –क –ख से अधिक रहने पर		10,04,93,607	-10,867,376

टिप्पणि : अनुसूची 5 एवं 6 आय एवं व्यय लेखा का अभिन्न अंग है।



केन्द्रीय विद्यालय संगठन राष्ट्रीय पेंशन प्रणाली खाता
31 मार्च 2018 को समाप्त होने वाले वर्ष के लिए – प्राप्ति और भुगतान का लेखा

(राशि रूप में)

प्राप्तियां				भुगतान			
क्र. स.	विवरण	वर्तमान वर्ष 2017-18	पिछला वर्ष 2016-17	क्र. स.	विवरण	वर्तमान वर्ष 2017-18	पिछला वर्ष 2016-17
1	आरंभिक शेष			1	आवर्ती व्यय		
i	बैंक में रोकड़-मुख्यालय	25,74,11,064	5,33,30,793	i	आकस्मिक व्यय	12,019	14,844
ii	बैंक में रोकड़-क्षेत्रीय कार्यालय	2,77,62,405		ii	अन्य विविध भुगतान		
iii	मार्गस्थ में धन	9,56,050	9,56,050	iii	अंशदाताओं को भुगतान	24,33,846	58,12,739
2	राजस्व प्राप्तियां			iv	एनएसडीएल को भुगतान	221,06,00,729	169,63,59,816
i	विविध आय			2	पूंजीगत व्यय		
ii	बैंक खातों से प्राप्त ब्याज	93,36,944	1,50,90,969	i	निवेश		25,00,00,000
iii	निवेश से प्राप्त ब्याज		1,07,80,512	3	अन्य प्रत्यक्ष भुगतान	3,09,56,185	29,71,645
iv	अंशदाताओं से प्राप्त अंशदान	243,23,80,259	178,15,96,344	4	इति शेष		
3	पूंजीगत प्राप्तियां			i	बैंक में रोकड़-मुख्यालय	48,88,41,421	25,74,11,064
i	निवेशों की परिपक्वता से प्राप्त राशि		37,00,00,000	ii	बैंक में रोकड़-क्षेत्रीय कार्यालय	6,21,91,870	2,77,62,405
4	अन्य प्राप्तियां	6,81,45,398	95,33,895	iii	मार्गस्थ में धन	9,56,050	9,56,050
	योग	279,59,92,120	224,12,88,563		योग	279,59,92,120	224,12,88,563


 R. S. Gupta

**केन्द्रीय विद्यालय संगठन राष्ट्रीय पेंशन प्रणाली खाता
अनुसूची : 1 समग्र/पूँजीगत निधि**

(राशि रुपए में)

क्र. स.	विवरण	वर्तमान वर्ष-2017-18			
		समग्र/पूँजीगत निधि	आरक्षित/बचत निधि	एनएसडीएल	कुल योग
1	वर्ष के प्रारम्भ में आरंभिक शेष	39,36,01,255			39,36,01,255
2	वर्ष के दौरान परिवर्तन				
	i) जोड़ें/घटायें:- प्राप्ति और भुगतान लेखा के अनुसार अंशदान				
	ii) घटायें:-अंशदान जो कि पिछले वर्ष से संबंधित है।				
	iii) जोड़ें:-अंशदान कि राशि जो की केवीएस मुख्य खाते प्राप्त होनी है।				
	iv) एनएसडीएल को भुगतान				
	v) संशोधन / समायोजन				
3	जोड़ें/घटायें:-आय एवं व्यय लेखा से आय के अधिक रहने पर लाया गया शेष।	10,04,93,607			10,04,93,607
	वर्तमान वर्ष	49,40,94,862			49,40,94,862
	पिछला वर्ष	40,44,68,631	-10,867,376		39,36,01,255

अनुसूची : 2 चालू देनदारियां

क्र. स.	विवरण	आरंभिक शेष	वर्ष के दौरान परिवर्तन	बट्टे खाता	संशोधन / समायोजन	योग
		1	2	3	4	
1	अन्य देनदारियां					
2	अन्य प्रत्यक्ष प्राप्तियां	2,07,05,266	3,71,89,213			5,78,94,479
	वर्तमान वर्ष	2,07,05,266	3,71,89,213			5,78,94,479
	पिछला वर्ष	1,41,43,016	65,62,250			2,07,05,266



**केन्द्रीय विद्यालय संगठन राष्ट्रीय पेंशन प्रणाली खाता
अनुसूची: 3 निवेश**

(राशि रूप में)

क्र. स.	विवरण	आरंभिक शेष	वर्ष के दौरान परिवर्तन	बट्टे खाता	संशोधन / समायोजन	योग
		1	2	3	4	5
1	सावधि जमा खाते/बोण्ड्स में निवेश					
2	एनएसडीएल को भुगतान					
	वर्तमान वर्ष					
	पिछला वर्ष					

अनुसूची: 4 चालू परिसंपत्तियां, ऋण और अग्रिम

क्र. स.	विवरण	आरंभिक शेष	वर्ष के दौरान परिवर्तन	बट्टे खाता	संशोधन / समायोजन	योग
		1	2	3	4	5
1	इति शेष					
i	हाथ में रोकड़					
ii	बैंक में रोकड़	28,51,73,469	26,58,59,822			55,10,33,291
iii	मार्गस्थ में धन	9,56,050				9,56,050
2	सावधि जमा खाता					
3	प्रावधान					
प	अर्जित ब्याज					
पप	अंशदान की राशि जो की केवीएस मुख्य खाते प्राप्त होनी है।	12,81,77,002	-128,177,002			
	वर्तमान वर्ष	41,43,06,521	13,76,82,820			55,19,89,341
	पिछला वर्ष	41,86,11,647	-4,305,126			41,43,06,521

जैसा की निवेशों की प्रकृति बदल गई है। इसलिए निवेश और सावधि जमा को पुनः वर्गीकृत किया गया है तथा चालू परिसंपत्तियां में दर्शाया गया है।

**केन्द्रीय विद्यालय संगठन राष्ट्रीय पेंशन प्रणाली खाता
अनुसूची: 5 आवर्ती आय**

(राशि रुपए में)

क्र. स.	विवरण	आवर्ती आय-2017-2018	
		बैंक खातों पर ब्याज	विविध आय
1	प्राप्ति और भुगतान लेखा के अनुसार राशि	93,36,944	230,42,03,257
2	वर्ष के दौरान राशि देय लेकिन प्राप्त नहीं हुई का प्रावधान		
	घटायें: पिछले वर्ष का प्रावधान		
	जोड़ें: वर्तमान वर्ष का प्रावधान		
3	वर्ष के दौरान प्राप्त अग्रिम राशि का प्रावधान		
	जोड़ें: पिछले वर्ष का प्रावधान		
	घटायें: वर्तमान वर्ष का प्रावधान		
	वर्तमान वर्ष	93,36,944	230,42,03,257
	पिछला वर्ष	1,53,17,973	154,78,25,048

अनुसूची: 6 आवर्ती व्यय

क्र. स.	विवरण	आवर्ती आय-2017-2018	
		2017-2018	2016-2017
1	प्राप्ति और भुगतान लेखा के अनुसार राशि	221,30,46,594	170,21,87,399
2	वर्तमान वर्ष से संबन्धित व्यय जो की किया नहीं गया का प्रावधान		
	घटायें: पिछले वर्ष का प्रावधान		
	जोड़ें: वर्तमान वर्ष का प्रावधान		
3	आगामी वर्ष से संबन्धित व्यय जो वर्तमान वर्ष में किया गया का प्रावधान		
	जोड़ें: पिछले वर्ष का प्रावधान		
	घटायें: वर्तमान वर्ष का प्रावधान		
	वर्तमान वर्ष	221,30,46,594	170,21,87,399

केन्द्रीय विद्यालय संगठन
राष्ट्रीय शिक्षक कल्याण संस्था
वर्ष
2017—2018



केन्द्रीय विद्यालय संगठन राष्ट्रीय शिक्षक कल्याण संस्था
31 मार्च 2018 का तुलन पत्र

(राशि रुपए में)

फंड के स्रोत	अनुसूची	वर्तमान वर्ष 2017-18	पिछला वर्ष 2016-17
फंड के स्रोत			
सामान्य कोष	1	8,35,924	9,28,705
प्रतिबंधित निधि	2	2,00,22,921	1,98,69,507
चालू देनदारियां और प्रावधान	3		
योग		2,08,58,845	2,07,98,212
धन का उपयोग			
नियत परिसंपत्तियां	4	8,35,924	9,28,705
चालू परिसंपत्तियां	5	1,72,29,380	1,81,62,534
ऋण, अग्रिम और जमाराशि	6	27,93,541	17,06,973
योग		2,08,58,845	2,07,98,212

31 मार्च 2018 को समाप्त होने वाले वर्ष के लिए – आय एवं व्यय लेखा

विवरण	अनुसूची	वर्तमान वर्ष 2017-18	पिछला वर्ष 2016-17
आय			
अनुदान और दान	7	11,14,500	
योग (क)		11,14,500	
व्यय			
प्रशासनिक और सामान्य व्यय	8	11,14,500	
मूल्यह्रास	4	92,781	1,03,189
योग (ख)		12,07,281	1,03,189
सामान्य निधि में ले जाया गया शेष – अधिशेष रहने पर (घाटा) (क - ख)		-92,781	-103,189



केन्द्रीय विद्यालय संगठन राष्ट्रीय शिक्षक कल्याण संस्था
31 मार्च 2018 को समाप्त होने वाले वर्ष के लिए –प्राप्ति और भुगतान का लेखा

(राशि रुपए में)

क्र. स.	प्राप्तियां			क्र. स.	भुगतान		
	विवरण	वर्तमान वर्ष 2017-18	पिछला वर्ष 2016-17		विवरण	वर्तमान वर्ष 2017-18	पिछला वर्ष 2016-17
क	आरंभिक शेष			1	मानव संसाधन विकास मंत्रालय को अंशदान		
1	हाथ रोकड़			2	मानव संसाधन विकास मंत्रालय से शिक्षको सहायता	11,14,500	
2	बैंक बैलेंस	54,09,736	51,64,644	3	बैंक बैलेंस	44,76,582	54,09,736
3	सावधि जमा खातों में	1,27,52,798	1,27,52,798	4	सावधि जमा खातों में	1,27,52,798	1,27,52,798
4	मानव संसाधन विकास मंत्रालय से सहायता						
5	राजस्व प्रकृति की विविध प्राप्तियां (निविदा फार्म बेकार कागज की बिक्री, विविध आय आदि)	1,525	34,505				
6	बचत बैंक खातों पर ब्याज/फ्लेक्सी जमा खाता	1,79,821	2,10,587				
	कुल योग	1,83,43,880	1,81,62,534		कुल योग	1,83,43,880	1,81,62,534
अनुसूची -1 राष्ट्रीय शिक्षक कल्याण संस्था निधि				अनुसूची -2- मनोनीत / निर्धारित फंड			
क्र. स.	विवरण	वर्तमान वर्ष 2017-18	पिछला वर्ष 2016-17	क्र. स.	विवरण	वर्तमान वर्ष 2017-18	पिछला वर्ष 2016-17
				क	फंड का आरंभिक शेष	1,98,69,507	1,85,04,150
1	वर्ष के प्रारम्भ में आरंभिक शेष	9,28,705	10,31,894	1	फंड में जोड़ें:		
2	जोड़ें /घटायें : शुद्ध आय/ (व्यय) की शेष राशि-आय और व्यय लेखा से स्थानांतरित	-92,781	-103,189	i	मानव संसाधन विकास मंत्रालय से सहायता		
3	जोड़ें /घटायें : अन्य जोड़/कटौती-बट्टे खाते में डाला गया /समायोजन	0		ii	राजस्व प्रकृति की विविध प्राप्तियां (निविदा फार्म बेकार कागज की बिक्री, विविध आय आदि)	1,525	34,505
	वर्तमान वर्ष के अंत में शेष	8,35,924	9,28,705	iii	बचत बैंक खातों पर ब्याज / फ्लेक्सी जमा खाता	1,79,821	2,10,587
	पिछले वर्ष के अंत में शेष	10,31,894		iv	बैंकों के पास सावधि जमा से प्राप्त ब्याज	10,86,568	11,20,265
					योग (क)	2,11,37,421	1,98,69,507
अनुसूची-7 अनुदान और दान				ख	फंड के उद्देश्यों की दिशा में उपयोगिता /व्यय		
				i	पूँजीगत व्यय		
				1	नियत परिसंपत्तियां		
	राजस्व व्यय के लिए अनुदान की उपयोगिता (अनुसूची-2)	11,14,500		2	पिछले वर्ष की शुद्ध नियत परिसंपत्तियां, सामान्य फंड में स्थानांतरित		
	योग (क)	11,14,500			उप-योग (i)		
				ii	राजस्व व्यय		
				1	कर्मचारियों को भुगतान एवं लाभ		
				2	शैक्षणिक व्यय	11,14,500	
				3	प्रशासनिक और सामान्य व्यय		
				4	मरम्मत और रखरखाव		
					उप-योग (ii)	11,14,500	
					योग (ख)	11,14,500	
					वर्ष के अंत में शुद्ध शेष (क-ख)	2,00,22,921	1,98,69,507

केन्द्रीय विद्यालय संगठन राष्ट्रीय शिक्षक कल्याण संस्था
अनुसूची 4 – नियत परिसंपत्तियां

(राशि रुपए में)

		सकलखंड				मूल्यहास खंड				शुद्ध खंड	
क्र. स.	विवरण	वर्ष के प्रारम्भ पर लागत / मूल्यांकन	वर्ष के दौरान परिवर्धन	वर्ष के दौरान समायोजन / कटौती	वर्ष के अंत में लागत / मूल्यांकन	वर्ष के प्रारम्भ में	वर्ष के दौरान अतिरिक्त	वर्ष के दौरान समायोजन / कटौती	वर्ष के अंत तक कुल	चालू वर्ष के अंत में	पिछले साल के अंत में
		1	2	3	4 (1+2+3)	5	6	7	8 (5+6+7)	9 (4-8)	10 (1-5)
क	नियत परिसंपत्तियां										
1	अन्य नियत परिसंपत्तियां	21,15,133			21,15,133	11,86,428	92,781		12,79,209	8,35,924	9,28,705
क	वर्तमान वर्ष क योग	21,15,133			21,15,133	11,86,428	92,781		12,79,209	8,35,924	9,28,705
ख (i)	कार्य प्रगति पर- पूंजीगत निर्माण										
ख (ii)	घटायें:-भवन लेखा शीर्ष को स्थानांतरित										
ख (iii)	शुद्ध कार्य प्रगति पर-पूंजीगत निर्माण										
	कुल योग (क+ख) – वर्तमान वर्ष	21,15,133			21,15,133	11,86,428	92,781		12,79,209	8,35,924	9,28,705
	पिछला वर्ष	21,15,133			21,15,133	10,83,189	1,03,189		11,86,428	9,28,705	10,31,894



केन्द्रीय विद्यालय संगठन राष्ट्रीय शिक्षक कल्याण संस्था
अनुसूची 5 – चालू परिसंपत्तियां

(राशि रुपए में)

क्र.स.	विवरण	वर्तमान वर्ष 2017-18	पिछला वर्ष 2016-17
1	हाथ में नकदी शेष (चेक/ ड्राफ्ट, अग्रदाय और डाक आदि सहित)		
2	स्थायी अग्रदाय		
3	बैंक बैलेंस (निधि निर्धारित या अन्यथा करने के लिए संबंधित के रूप में वर्गीकृत किया गया है)		
3(i)	अनुसूचित बैंक		
1	सावधि जमा खातों में	1,27,52,798	1,27,52,798
2	सेविंग / फ्लेक्सी जमा खातों में	44,76,582	54,09,736
3(ii)	गैर-अनुसूचित बैंक		
a)	सावधि जमा खातों में		
b)	सेविंग / फ्लेक्सी जमा खातों में		
4	मार्गस्थ में धन		
	योग	1,72,29,380	1,81,62,534

अनुसूची 6 ऋण, अग्रिम और जमारशि

क्र.स.	विवरण	वर्तमान वर्ष 2017-18	पिछला वर्ष 2016-17
क	कर्मचारियों को अग्रिम: (ब्याज रहित)		
ख	कर्मचारियों को दीर्घकालिक अग्रिम (ब्याज सहित)		
ग	अग्रिम भुगतान		
घ	प्रतिभूति जमा		
I	टेलीफोन/विद्युत / पानी आदि		
II	अन्य		
ड	अर्जित ब्याज:		
I	बचत बैंक खातों / फ्लेक्सी जमा खाता	27,93,541	17,06,973
II	कर्मचारियों को ऋण एवं अग्रिम		
	योग	27,93,541	17,06,973

अनुसूची 8 – प्रशासनिक और सामान्य व्यय

क्र.स.	विवरण	वर्तमान वर्ष 2017-18	पिछला वर्ष 2016-17
1	मानव संसाधन विकास मंत्रालय से सहायता	11,14,500	
2	अचल संपत्ति के निपटान पर नुकसान		
3	अन्य जोड़/कटौती-बट्टे खाते में डाला गया /समायोजन		
	योग	11,14,500	

डॉ. सर्वपल्ली राधाकृष्णन
केन्द्रीय विद्यालय संगठन सभागार
वार्षिक खाता
वर्ष
2017—2018



डॉ. एस आर केन्द्रीय विद्यालय संगठन सभागार
31 मार्च 2018 का तुलन पत्र

(राशि रुपए में)

विवरण	अनुसूची	वर्तमान वर्ष 2017-18	पिछला वर्ष 2016-17
निधि के स्रोत			
सामान्य कोष	1	9,30,898	10,16,268
मनोनीत / निर्धारित निधि	2	62,74,738	1,01,22,811
चालू देनदारियों और प्रावधान	3	21,30,399	15,42,399
योग		93,36,035	1,26,81,478
धन का उपयोग			
नियत परिसंपत्तियां			
मूर्त संपत्ति	4	9,35,841	10,21,211
अमूर्त संपत्ति	4		
कार्य प्रगति पर-	4		
चालू परिसंपत्तियां	7	84,00,194	1,16,60,267
योग		93,36,035	1,26,81,478
31 मार्च 2018 को समाप्त होने वाले वर्ष के लिए - आय एवं व्यय लेखा			
विवरण	अनुसूची	वर्तमान वर्ष 2017-18	पिछला वर्ष 2016-17
आय			
अन्य आय	9	1,44,84,572	3,93,00,202
शैक्षिक प्राप्तियां	10		
अनुदान और दान	12		
कुल (क)		1,44,84,572	3,93,00,202
व्यय			
कर्मचारी भुगतान और लाभ	15	11,000	12,000
शैक्षणिक व्यय	16	1,80,535	2,79,419
प्रशासनिक और सामान्य व्यय	17	47,93,037	2,95,08,783
मरम्मत और रखरखाव	18	95,00,000	95,00,000
मूल्यहास	4	93,582	1,51,500
योग (ख)		1,45,78,154	3,94,51,702
सामान्य निधि में ले जया गया शेष - अधिशेष रहने पर (घाटा) (क-ख)		-93,582	-151,500



डॉ. एस आर केन्द्रीय विद्यालय संगठन सभागार
31 मार्च 2018 को समाप्त होने वाले वर्ष के लिए –प्राप्ति और भुगतान का लेखा

(राशि रुपए में)

क्र. स.	प्राप्तियां			क्र. स.	भुगतान		
	विवरण	वर्तमान वर्ष 2017-18	पिछला वर्ष 2016-17		विवरण	वर्तमान वर्ष 2017-18	पिछला वर्ष 2016-17
1	बैंक बैलेंस	17,60,267	1,48,66,417	1	मानदेय	11,000	12,000
2	सावधि जमा खातों में	99,00,000	1,98,00,000	2	सौंदर्यीकरण एवं बागवानी	1,68,728	2,68,169
3	राजस्व प्रकृति की विविध प्राप्तियां		9,738	3	संगणक रखरखाव और उपभोज्य	11,807	11,250
4	भवन का प्रभार किराया (कमरे का किराया आदि)	92,53,000	91,59,000	4	विद्यालय की सुरक्षा पर व्यय	19,56,098	17,38,037
5	बचत बैंक खातों पर ब्याज / फलेक्सी जमा खाता	13,83,499	68,93,464	5	बिजली, पानी और बिजली पर व्यय	14,98,900	11,43,200
6	कर्मचारियों को अग्रिम: (ब्याज रहित)			6	दूरभाष और इंटरनेट प्रभार		
7	आपूर्तिकर्ता से प्राप्त जमा राशि	28,75,000	18,00,000	7	हाउस कीपिंग/संरक्षण सेवाएँ	12,53,034	14,28,102
8	वैधानिक देनदारियां	15,59,260	13,66,335	8	अन्य प्रशासनिक और सामान्य व्यय	85,005	1,99,444
9	अन्य प्रेषण के प्रति दायित्व		10,59,729	9	मरम्मत और रखरखाव	95,00,000	95,00,000
				10	केवीएस मुख्यालय को अनुपयुक्त राशि प्रेषित की गई		2,50,00,000
				11	फर्नीचर, जुड़नार		93,150
				12	अन्य नियत परिसंपत्तियां		
				13	कर्मचारियों को अग्रिम: (ब्याज रहित)		
				14	आपूर्तिकर्ता से प्राप्त जमा राशि	23,00,000	14,75,000
				15	वैधानिक देनदारियां	15,46,260	13,66,335
				16	अन्य प्रेषण के प्रति दायित्व		10,59,729
				17	बैंक बैलेंस	84,00,194	17,60,267
				18	सावधि जमा खातों में		99,00,000
	योग	2,67,31,026	5,49,54,683		योग	2,67,31,026	5,49,54,683



**डॉ. एस आर केन्द्रीय विद्यालय संगठन सभागार
अनुसूची -1 समग्र/पूँजीगत निधि**

(राशि रुपए में)

क्र.स.	विवरण	वर्तमान वर्ष 2017-18	पिछला वर्ष 2016-17
1	वर्ष के प्रारम्भ में आरंभिक शेष	10,16,268	10,79,561
	जोड़ें : - मनोनीत / निर्धारित निधि से अर्जित परिसंपत्तियां	0	93,150
2	जोड़ें / घटायें : शुद्ध आय/ (व्यय) की शेष राशि-आय और व्यय लेखा से स्थानांतरित	-93,582	-151,500
3	जोड़ें / घटायें : अन्य जोड़/कटौती-बट्टे खाते में डाला गया /समायोजन	8,212	-4,943
	वर्तमान वर्ष के अंत में शेष	9,30,898	10,16,268
अनुसूची -2 समग्र/पूँजीगत निधि			
क्र.स.	विवरण	वर्तमान वर्ष 2017-18	पिछला वर्ष 2016-17
क	फंड का आरंभिक शेष	1,01,22,811	3,34,53,961
i	फंड में जोड़ें:		
1	विविध राजस्व प्रकृति की प्राप्तियां	0	9,738
2	भवन का प्रभार किराया (कमरे का किराया आदि)	92,53,000	91,59,000
3	बचत बैंक खातों पर ब्याज / फलेक्सी जमा खाता	13,83,499	68,93,464
	योग (क)	2,07,59,310	4,95,16,163
ख	फंड के उद्देश्यों की दिशा में उपयोगिता/व्यय		
i	पूँजीगत		
1	नियत परिसंपत्तियां	0	93,150
2	कार्य प्रगति पर- पूँजीगत निर्माण	0	0
	उप-योग (प)	0	93,150
ii	राजस्व व्यय		
1	कर्मचारियों को भुगतान एवं लाभ	11,000	12,000
2	शैक्षणिक व्यय	1,80,535	2,79,419
3	प्रशासनिक और सामान्य व्यय	47,93,037	45,08,783
4	मरम्मत और रखरखाव	95,00,000	95,00,000
5	केवीएस मुख्यालय को अनुपयुक्त राशि प्रेषित की गई	0	2,50,00,000
	उप-योग (ii)	1,44,84,572	3,93,00,202
	योग (ख)	1,44,84,572	3,93,93,352
	वर्ष के अंत में शुद्ध शेष (क-ख)	62,74,738	1,01,22,811
अनुसूची - 9 अन्य आय			
क्र.स.	विवरण	वर्तमान वर्ष 2017-18	पिछला वर्ष 2016-17
	अन्य आय राजस्व व्यय का लिए उपयोग	1,44,84,572	3,93,00,202
	योग	1,44,84,572	3,93,00,202



डॉ. एस आर केन्द्रीय विद्यालय संगठन सभागार
अनुसूची 3—चालू देनदारियों और प्रावधान

(राशि रुपए में)

क्र.स.	विवरण	वर्तमान वर्ष 2017-18	पिछला वर्ष 2016-17
	चालू देनदारियां		
क	आपूर्तिकर्ता से प्राप्त जमा राशि (बयाना और सुरक्षा जमा राशि आदि)	21,17,399	15,42,399
ख	वैधानिक देनदारियां (व्यवसाय टैक्स, टीडीएस, शौचालय टैक्स, आदि)	13,000	
ग	अन्य प्रेषण के प्रति दायित्व		
	कुल योग	21,30,399	15,42,399
अनुसूची 7 – चालू परिसंपत्तियां			
क	सावधि जमा खातों में	0	99,00,000
ख	बचत / फ्लेक्सी जमा खातों में	84,00,194	17,60,267
	योग	84,00,194	1,16,60,267
	व्यय		
	अनुसूची 15 – कर्मचारियों को भुगतान एवं लाभ	11,000	12,000
	अनुसूची 16 –शैक्षणिक व्यय		
1	सौंदर्यीकरण एवं बागवानी	1,68,728	2,68,169
2	संगणक रखरखाव और उपभोज्य	11,807	11,250
	योग	1,80,535	2,79,419
	अनुसूची 17 – प्रशासनिक और सामान्य व्यय		
1	विद्यालय की सुरक्षा पर व्यय	19,56,098	17,38,037
2	बिजली, पानी और बिजली पर व्यय	14,98,900	11,43,200
3	दूरभाष और इंटरनेट प्रभार		
4	हाउस कीपिंग/संरक्षण सेवाएँ	12,53,034	14,28,102
5	अन्य प्रशासनिक और सामान्य व्यय	85,005	1,99,444
6	केवीएस मुख्यालय को अनुपयुक्त राशि प्रेषित की गई		2,50,00,000
	योग	47,93,037	2,95,08,783
	अनुसूची 18 – मरम्मत और रखरखाव		
1	मरम्मत और रखरखाव	95,00,000	95,00,000
	योग	95,00,000	95,00,000

डॉ. एस आर केन्द्रीय विद्यालय संगठन सभागार
अनुसूची 4 – नियत परिसंपत्तियां

(राशि रूप में)

		सकलखंड				मूल्यहास खंड				शुद्ध खंड	
क्र. स.	विवरण	वर्ष के प्रारम्भ पर लागत / मूल्यांकन	वर्ष के दौरान परिवर्धन	वर्ष के दौरान समायोजन / कटौती	वर्ष के अंत में लागत / मूल्यांकन	वर्ष के प्रारम्भ पर लागत / मूल्यांकन	वर्ष के दौरान परिवर्धन	वर्ष के दौरान समायोजन / कटौती	वर्ष के अंत में लागत / मूल्यांकन	वर्ष के प्रारम्भ में	वर्ष के दौरान अतिरिक्त
		1	2	3	4(1+2+3)	5	6	7	8(5+6+7)	9(4-8)	10(1-5)
क	नियत परिसंपत्तियां										
1	फर्नीचर, जुड़नार	4,23,495			4,23,495	1,62,425	27,039		1,89,464	2,34,031	2,61,070
2	संगणक साज-सामान	39,103			39,103	37,539		-8,212	29,327	9,776	1,564
3	अन्य नियत परिसंपत्तियां	10,91,497			10,91,497	3,32,920	66,543		3,99,463	6,92,034	7,58,577
क	वर्तमान वर्ष के अंत में शेष	15,54,095			15,54,095	5,32,884	93,582	-8,212	6,18,254	9,35,841	10,21,211
ख (i)	कार्य प्रगति पर- पूंजीगत निर्माण										
ख (ii)	घटार्ये:-भवन लेखा शीर्ष को स्थानंतरित										
ख (iii)	शुद्ध कार्य प्रगति पर- पूंजीगत निर्माण										
	कुल योग(क+ख)- वर्तमान वर्ष	15,54,095			15,54,095	5,32,884	93,582	-8,212	6,18,254	9,35,841	10,21,211



राष्ट्रीय आदर्श विद्यालय संगठन
वार्षिक खाता
वर्ष
2017–2018



**राष्ट्रीय आदर्श विद्यालय संगठन
31 मार्च 2018 का तुलन पत्र**

(राशि रुपए मे)

विवरण	वर्तमान वर्ष 2017-18	पिछला वर्ष 2016-17	विवरण	वर्तमान वर्ष 2017-18	पिछला वर्ष 2016-17
देनदारिया			परिसंपत्तिया		
पूँजीगत निधि	82,09,786	79,67,602	नियत परिसंपत्तिया		
खर्च के ऊपर आय की अधिकता	-6,190,176	2,42,184	कम्प्युटर – पेरिफेरलस	8,92,752	8,92,752
			फर्नीचर – फिक्सचर	5,32,894	5,32,894
			विविध नियत परिसंपत्तिया	5,47,300	5,47,300
			कार्यालय सन्यत्र	46,664	46,664
			चालू परिसंपत्तिया		
			बैंक खाता		61,90,176
योग	20,19,610	82,09,786	योग	20,19,610	82,09,786

31 मार्च 2018 को समाप्त होने वाले वर्ष के लिए आय और व्यय लेखा


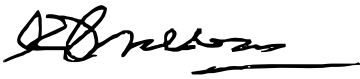

विवरण	वर्तमान वर्ष 2017-18	पिछला वर्ष 2016-17	विवरण	वर्तमान वर्ष 2017-18	पिछला वर्ष 2016-17
टेलीफोन और इंटरनेट प्रभार			एमएचआरडी से प्राप्त अनुदान		
एमएचआरडी को वापस किया गया	63,91,901		ब्याज प्राप्त एसबी	2,01,725	2,42,184
खर्च के ऊपर आय की अधिकता	0	2,42,184	आय पर व्यय की अतिरिक्त राशि	61,90,176	
योग	63,91,901	2,42,184	योग	63,91,901	2,42,184

31 मार्च 2018 को समाप्त होने वाले वर्ष के लिए –प्राप्ति और भुगतान का लेखा

प्राप्तियां			भुगतान		
विवरण	वर्तमान वर्ष 2017-18	पिछला वर्ष 2016-17	विवरण	वर्तमान वर्ष 2017-18	पिछला वर्ष 2016-17
आरंभिक शेष					
बैंक बैलेंस	61,90,176	59,47,992	अंतिम शेष		
बचत खाते पर बयाज़	2,01,725	2,42,184	एमएचआरडी को वापस किया गया	63,91,901	61,90,176
योग	63,91,901	61,90,176	योग	63,91,901	61,90,176

**KENDRIYA VIDYALAYA SANGATHAN
BALANCE SHEET AS AT 31st March 2018**

(Amount in Rupees)

S.No	DESCRIPTION	Schedule	Current Year 2017-18	Previous Year 2016-17
	SOURCES OF FUNDS			
A	CORPUS /CAPITAL FUND	1	3580,13,35,062	3031,88,64,420
B	DESIGNATED/ EARMARKED FUNDS	2	436,22,11,219	613,04,77,279
C	RESTRICTED FUNDS	2A	94,00,87,616	80,29,23,876
D	CURRENT LIABILITIES & PROVISIONS	3	675,07,98,646	588,23,40,988
	TOTAL		4785,44,32,543	4313,46,06,563
	APPLICATION OF FUNDS			
A	FIXED ASSETS			
i	TANGIBLE ASSETS	4	2660,07,32,042	2454,76,64,587
ii	INTANGIBLE ASSETS	4	1,80,98,975	1,60,06,792
iii	CAPITAL WORK IN PROGRESS	4	559,70,27,493	409,04,11,770
B	CURRENT ASSETS	7	757,10,29,062	798,15,56,286
C	LOANS, ADVANCES & DEPOSITS	8	806,75,44,971	649,89,67,128
	TOTAL		4785,44,32,543	4313,46,06,563
	SIGNIFICANT ACCOUNTING POLICIES	23		
	CONTINGENT LIABILITIES AND NOTES ON ACCOUNTS	24		
				
	ASSISTANT COMMISSIONER (FINANCE)	JOINT COMMISSIONER (FINANCE)	COMMISSIONER	



KENDRIYA VIDYALAYA SANGATHAN
INCOME AND EXPENDITURE ACCOUNT FOR THE YEAR ENDED 31st MARCH 2018

(Amount in Rupees)

PARTICULARS	Schedule	Current Year 2017-18	Previous Year 2016-17
INCOME			
i. Academic Receipts	9	85,44,13,549	68,39,58,999
ii. Grants & Donations	10	4748,02,68,834	3787,31,51,310
iii. Interest Earned	12	5,89,05,686	11,94,68,463
v. Other Incomes	13	70,79,11,273	44,20,47,200
v. Prior Period Income	14		
TOTAL (A)		4910,14,99,342	3911,86,25,972
EXPENDITURE			
i. Staff Payments & Benefits (Establishment Expenses.)	15	5007,37,83,471	3712,95,19,497
ii. Academic Expenses	16	11,04,10,765	14,51,56,539
iii. Administrative and General Expenses	17	63,02,53,603	28,62,82,499
iv. Transportation Expenses	18	3,08,61,458	4,45,10,377
v) Repair & Maintenance	19	46,06,47,216	43,49,65,867
vi) Prior Period Expenses	22		
vii) Depreciation	4	313,72,52,953	272,35,76,382
TOTAL (B)		5444,32,09,466	4076,40,11,161
Transfer to/ from Designated Fund			
Building fund			
Others (Specify)			
Balance Being Surplus (Deficit) Carried to Capital Fund (A-B)		- 534,17,10,124	- 164,53,85,189
SIGNIFICANT ACCOUNTING POLICIES	23		
CONTINGENT LIABILITIES AND NOTES ON ACCOUNTS	24		


ASSISTANT COMMISSIONER (FINANCE)


JOINT COMMISSIONER (FINANCE)




COMMISSIONER

KENDRIYA VIDYALAYA SANGATHAN
Utilization of Grant Received During the Year 2017-18

(Amount in Rupees)

S. N	Particulars	A				B				Sub Total (A+B)
		SALARY				SALARY-NER				
		General	Special Component Plan for SC	Schedule Tribe Sub Plan	Sub Total (A)	NER-GENERAL	NER-Special Component Plan for SC	NER-Schedule Tribe Sub Plan	Sub Total (B)	
		1	2	3	4	5	6	7	8	
1	Opening Balance	200,93,39,257			200,93,39,257	38,36,102			38,36,102	201,31,75,359
2	Grant Received	3365,24,00,000	161,33,00,000	75,76,00,000	3602,33,00,000	21,57,00,000	2,15,00,000	2,10,00,000	25,82,00,000	3628,15,00,000
3	Internal Receipt	11,28,10,849			11,28,10,849					11,28,10,849
4	Surplus fund from VVN FUND									
5	Other Receipt									
6	Sub Total (A)	3577,45,50,106	161,33,00,000	75,76,00,000	3814,54,50,106	21,95,36,102	2,15,00,000	2,10,00,000	26,20,36,102	3840,74,86,208
7	Expenditure	3277,62,39,759	161,33,00,000	75,76,00,000	3514,71,39,759	21,95,36,102	2,15,00,000	2,10,00,000	26,20,36,102	3540,91,75,861
8	Other Expenditure (Salary March 2018 and Intrest)	284,23,45,840			284,23,45,840					284,23,45,840
9	Sub Total (B)	3561,85,85,599	161,33,00,000	75,76,00,000	3798,94,85,599	21,95,36,102	2,15,00,000	2,10,00,000	26,20,36,102	3825,15,21,701
10	Closing Balance (A-B)	15,59,64,507			15,59,64,507					15,59,64,507

KENDRIYA VIDYALAYA SANGATHAN
Utilization of Grant Received During the Year 2017-18

(Amount in Rupees)

S. N	Particulars	C				D			
		GENERAL				CAPITAL			
		General-Other than NER	NER	Sub Total (C)	Sub Total (Sub Total (A + B)+ Sub Total (C))	CAPITAL-GENERAL	CAPITAL-Special Component Plan for SC	CAPITAL-Schedule Tribe Sub Plan	Sub Total (D)
		10	11	12	13	14	15	16	17
1	Opening Balance	56,55,470		56,55,470	201,88,30,829	32,85,060			32,85,060
2	Grant Received	607,24,00,000	87,62,00,000	694,86,00,000	4323,01,00,000	287,35,00,000	217,90,00,000	88,70,00,000	593,95,00,000
3	Internal Receipt	147,54,63,729		147,54,63,729	158,82,74,578	5,10,06,857			5,10,06,857
4	Surplus fund from VVN FUND	44,00,00,000		44,00,00,000	44,00,00,000				
5	Other Receipt	7,10,74,202		7,10,74,202	7,10,74,202				
6	Sub Total (A)	806,45,93,401	87,62,00,000	894,07,93,401	4734,82,79,609	292,77,91,917	217,90,00,000	88,70,00,000	599,37,91,917
7	Expenditure	806,45,93,401	87,62,00,000	894,07,93,401	4434,99,69,262	292,77,91,917	217,90,00,000	88,70,00,000	599,37,91,917
8	Other Expenditure (Salary March 2018 and Intrest)				284,23,45,840				
9	Sub Total (B)	806,45,93,401	87,62,00,000	894,07,93,401	4719,23,15,102	292,77,91,917	217,90,00,000	88,70,00,000	599,37,91,917
10	Closing Balance (A-B)				15,59,64,507				



KENDRIYA VIDYALAYA SANGATHAN
Utilization of Grant Received During the Year 2017-18

(Amount in Rupees)

S. N	Particulars	E					F		
		CAPITAL-NER					Specific Plan Grant		
		NER-GENERAL	NER-Special Component Plan for SC	NER-Schedule Tribe Sub Plan	Sub Total (E)	Sub Total (D+E)	NAEP	Tourism	Sub Total (F)
		18	19	20	21	22	23	24	25
1	Opening Balance	9,90,64,854			9,90,64,854	10,23,49,914	45,63,744	67,086	46,30,830
2	Grant Received	62,09,00,000	9,80,00,000	8,40,00,000	80,29,00,000	674,24,00,000			
3	Internal Receipt					5,10,06,857	1,58,466		1,58,466
4	Surplus fund from VVN FUND								
5	Other Receipt								
6	Sub Total (A)	71,99,64,854	9,80,00,000	8,40,00,000	90,19,64,854	689,57,56,771	47,22,210	67,086	47,89,296
7	Expenditure	71,44,77,608	9,80,00,000	8,40,00,000	89,64,77,608	689,02,69,525	14,96,169	67,086	15,63,255
8	Other Expenditure (Salary March 2018 and Intrest)								
9	Sub Total (B)	71,44,77,608	9,80,00,000	8,40,00,000	89,64,77,608	689,02,69,525	14,96,169	67,086	15,63,255
10	Closing Balance (A-B)	54,87,246			54,87,246	54,87,246	32,26,041		32,26,041

KENDRIYA VIDYALAYA SANGATHAN
Utilization of Grant Received During the Year 2017-18

(Amount in Rupees)

S. N	Particulars	G			H	GRAND TOTAL (A+B+C+D+E+F+G+H)	I
		Others			Project KV		Funds recoverable from Project Authorities
		KV Moscow	KV Tehran	Sub Total (G)	Advance funds received from Project Authorities		
		26	27	28	29		
1	Opening Balance	26,92,23,492	2,98,97,745	29,91,21,237	52,93,23,248	295,42,56,058	- 52,56,56,994
2	Grant Received				293,20,82,469	5290,45,82,469	64,67,72,486
3	Internal Receipt	13,12,70,423	3,16,85,435	16,29,55,858	17,69,02,242	197,92,98,001	2,96,51,157
4	Surplus fund from VVN FUND					44,00,00,000	
5	Other Receipt					7,10,74,202	11,18,59,099
6	Sub Total (A)	40,04,93,915	6,15,83,180	46,20,77,095	363,83,07,959	5834,92,10,730	26,26,25,748
7	Expenditure	11,97,24,238	3,29,12,509	15,26,36,747	287,42,47,068	5426,86,85,857	71,72,08,540
8	Other Expenditure (Salary March 2018 and intrest)				11,18,59,099	295,42,04,939	
9	Sub Total (B)	11,97,24,238	3,29,12,509	15,26,36,747	298,61,06,167	5722,28,90,796	71,72,08,540
10	Closing Balance (A-B)	28,07,69,677	2,86,70,671	30,94,40,348	65,22,01,792	112,63,19,934	- 45,45,82,792

**KENDRIYA VIDYALAYA SANGATHAN
SCHEDULE -1 CAPITAL FUND**

(Amount in Rupees)

SN	PARTICULARS	CAPITAL FUND	
		Current Year 2017-18	Previous Year 2016-17
1	Balance as at the beginning of the year	3031,88,64,420	2773,21,46,498
2	Add:-Assets created out of Grants -Creation of capital Assets	689,02,69,525	480,58,80,485
3	Assets created out of Designated/ Earmarked Funds.	155,93,00,859	87,83,72,320
4	Assets created out of Projects Funds.(Restricted Fund)		1,33,95,252
5	Add:- Assets Donated/Gift Received	60,72,000	
6	Add:-Other Additions/Adjustments	236,85,38,382	-1,465,544,946
7	Balance Being Surplus (Deficit) Carried from Income & Expenditure Account	- 534,17,10,124	-1,645,385,189
	BALANCE AT THE CURRENT YEAR END	3580,13,35,062	3031,88,64,420
	BALANCE AT THE PREVIOUS YEAR END	3031,88,64,420	2773,21,46,498



**KENDRIYA VIDYALAYA SANGATHAN
SCHEDULE - 2- DESIGNATED / EARMARKED FUND**

(Amount in Rupees)

SN	PARTICULARS	VVN	RSCB	RBS&G	Current Year 2017-18	Previous Year 2016-17
A	Opening Balance of the Funds	504,85,06,094	95,62,67,729	12,57,03,456	613,04,77,279	619,46,17,471
i	Additions to the Funds :					
1	Annual Contribution received from:RO VVN Deposit Account		28,17,82,570	2,85,79,688	31,03,62,258	30,53,63,809
2	Fees & Fines from Student	754,15,64,868			754,15,64,868	750,35,75,527
3	Other Income	8,07,81,973	2,49,752	28,12,299	8,38,44,024	6,98,85,504
4	Income from Land & Building	38,37,614			38,37,614	27,76,958
5	Interest Received	18,24,36,134	6,89,23,161	85,99,041	25,99,58,336	38,95,35,538
6	EMD/Liabilities written off	4,11,10,752		13,96,565	4,25,07,317	5,34,110
7	Other additions /deduction/adjustment(specify nature)	- 16,05,14,533	1,39,979	-128,934	-16,05,03,488	7,23,81,486
	Total [A]	1273,77,22,902	130,73,63,191	16,69,62,115	1421,20,48,208	1453,86,70,403
B	Utilisation/Expenditure towards objectives of funds					
i	Capital Expenditure					
1	Fixed Assets-Current Year	153,77,88,899	59,39,541		154,37,28,440	87,20,75,102
2	Capital Work-in-progress	1,55,72,419			1,55,72,419	62,97,218
	Sub Total [i]	155,33,61,318	59,39,541		155,93,00,859	87,83,72,320
ii	Revenue Expenditure (As per Annexure-I Schedule 2)					
1	Staff Payments & Benefits	244,03,74,988			244,03,74,988	249,46,20,717
2	Academic Expenses	267,25,80,331	41,42,00,842	95,67,998	309,63,49,171	297,65,79,305
3	Administrative & General Expenses	176,38,31,451	20,98,682	14,142	176,59,44,275	115,11,68,001
4	Transportation Expenses					
5	Repair & Maintenance	98,78,67,696			98,78,67,696	90,74,52,781
	Sub Total [ii]	786,46,54,466	41,62,99,524	95,82,140	829,05,36,130	752,98,20,804
	Total [B]	941,80,15,784	42,22,39,065	95,82,140	984,98,36,989	840,81,93,124
	Closing balance at the year end -[A-B]	331,97,07,118	88,51,24,126	15,73,79,975	436,22,11,219	613,04,77,279
	Represented by	VVN	RSCB	RBS&G	2017-18	2016-17
	Cash and Bank Balances	269,88,97,140	75,62,48,676	14,72,17,472	360,23,63,288	502,73,00,228
	Loans / Advances / Deposits	123,31,88,009	18,48,53,859	1,26,87,235	143,07,29,103	159,69,88,865
	TOTAL	393,20,85,149	94,11,02,535	15,99,04,707	503,30,92,391	662,42,89,093
	Deduct:- Current liabilities & Provisions	61,26,25,031	5,59,78,409	25,24,732	67,11,28,172	49,38,11,814
	Net Total	331,94,60,118	88,51,24,126	15,73,79,975	436,19,64,219	613,04,77,279



KENDRIYA VIDYALAYA SANGATHAN
ANNEXURE -1 SCHEDULE 2 - REVENUE EXPENDITURE -DESIGNATED FUND

(Amount in Rupees)						
SN	PARTICULARS	VVN	RSCB	BS&G	Current Year 2017-18	Previous Year 2016-17
A	STAFF PAYMENT & BENEFITS					
1	Part-time/Contractual Staff	244,03,74,988			244,03,74,988	249,46,20,717
	Sub Total (A)	244,03,74,988			244,03,74,988	249,46,20,717
B	Academic Expenses					
1	Examination Fees for SC/ST Students					27,27,462
2	Assistance to children of Armed Forces	24,398			24,398	3,61,282
3	Consumable Craft/Sports/ Yoga /Teaching Aids/etc	2,42,91,162			2,42,91,162	2,43,22,675
4	Seminar / Workshop Expenses	69,77,476			69,77,476	77,32,232
5	Refund of Fees & Fines	73,82,676			73,82,676	63,30,983
6	Expenditure on NCC Camp	89,77,615			89,77,615	83,96,395
7	Laboratory Expenses	2,21,84,460			2,21,84,460	2,30,35,852
8	Audio Visual Aid Expenses	1,30,52,618			1,30,52,618	1,26,88,137
9	Games & sports Exp	32,70,93,666			32,70,93,666	37,31,27,672
10	Annual Function & other function Exp	18,61,74,059			18,61,74,059	19,24,26,482
11	School Excursions Exp	4,19,04,841			4,19,04,841	3,04,00,590
12	Examination (Including Printing of question papers)	29,84,11,875			29,84,11,875	27,92,61,151
13	Incidental Expenses	58,17,213			58,17,213	73,57,466
14	Beautification & Horticulture	15,63,48,552			15,63,48,552	13,42,35,736
15	Medical Facilities	2,08,99,133			2,08,99,133	2,01,25,609
16	Deployment of Doctors	3,17,42,389			3,17,42,389	3,44,04,248
17	Deployment of Nurses	5,73,75,500			5,73,75,500	5,74,09,008
18	Library expenses (News papers & periodicals etc)	3,96,64,981			3,96,64,981	4,72,79,971
19	Printing Expenditure (Magazine, Diary, Calender, Broucher, News letter and other report etc)	7,38,05,974			7,38,05,974	6,65,76,706
20	Computer Maintenance & Consumables	44,49,60,825			44,49,60,825	34,89,78,250
21	Student Welfare Expenses	20,10,01,830			20,10,01,830	18,01,74,393
22	Scouts and Guides expenses	11,79,65,203			11,79,65,203	11,91,11,609
23	Contribution to RO -BS &G	1,35,65,540			1,35,65,540	76,12,091
24	Contribution to KVS(HQ)- BS&G	59,43,838			59,43,838	60,32,207
25	Contribution to RO Sports Control Board 3%	15,87,63,845			15,87,63,845	17,00,44,174
26	Contribution to National Sports Control Board 2%	10,56,85,584			10,56,85,584	11,39,07,564
27	Stipend / means-cum-merit scholarship/Awards	1,12,81,554			1,12,81,554	7,15,81,636
28	RTE-Stationery Exp.	4,69,80,404			4,69,80,404	4,71,42,800
29	RTE-Books Exp.	1,87,18,455			1,87,18,455	2,03,65,599
30	RTE-Transportation Exp.	5,43,63,250			5,43,63,250	6,89,28,175
31	RTE-Uniform Exp.	5,22,07,325			5,22,07,325	6,91,49,248
32	Implementation of CMP	2,85,85,437			2,85,85,437	3,37,37,377
33	Expenditure on Pre-Primary	27,77,708			27,77,708	14,32,026
34	Coaching camp Expenses	20,46,076	3,08,69,030		3,29,15,106	3,47,39,640
35	Regional/National meet	35,77,109	35,94,08,115		36,29,85,224	32,11,17,044
36	Trekking/Adventure Expenses		19,20,159		19,20,159	27,13,210
37	Rajpuraskar			15,88,261	15,88,261	32,58,539
38	Rashtrapathi Puraskar			44,000	44,000	6,85,286
39	Tritiya Sopan Testing Camp			10,12,070	10,12,070	4,78,909
40	Regional Scout Activities			36,42,532	36,42,532	31,32,010
41	Registration Fees		1,00,000	16,25,001	17,25,001	2,64,012

KENDRIYA VIDYALAYA SANGATHAN
ANNEXURE -1 SCHEDULE 2 - REVENUE EXPENDITURE -DESIGNATED FUND

(Amount in Rupees)

SN	PARTICULARS	VVN	RSCB	BS&G	Current Year 2017-18	Previous Year 2016-17
42	Registration form			4,05,891	4,05,891	1,04,130
43	Uniform Allowances			33,058	33,058	1,01,145
44	Other Misc Payments (NSCB and BS&G)		2,19,03,538	12,17,185	2,31,20,723	1,33,62,618
45	Misc Academic Activity	21,57,760			21,57,760	72,25,956
46	Cash Awards to Students	7,98,70,000			7,98,70,000	
	Sub Total (B)	267,25,80,331	41,42,00,842	95,67,998	309,63,49,171	297,35,79,305
C	Administrative and General Expenses					
1	Contingencies	3,06,39,373			3,06,39,373	3,05,66,515
2	Bank Charges	31,49,047			31,49,047	40,77,024
3	Security of School-Exp	72,42,12,210			72,42,12,210	54,66,55,940
4	Rent, Rates and Taxes (including property tax)	2,22,01,942			2,22,01,942	2,62,65,352
5	Electricity ,water and power charges	32,91,95,936			32,91,95,936	32,41,39,419
6	Postage & Telegram	73,43,775			73,43,775	95,48,142
7	Telephone and Internet Charges	6,62,86,812			6,62,86,812	6,44,13,308
8	Stationary Expenses	3,73,61,719			3,73,61,719	3,66,65,747
9	Hospitality	55,12,679			55,12,679	36,88,816
10	Professional Charges	37,52,050			37,52,050	29,20,597
11	Advertisement & Publicity	2,29,09,915			2,29,09,915	2,26,41,851
12	Other (Admin & General Exp)	5,44,68,050			5,44,68,050	5,37,61,704
13	Surplus Fund transfer KVS Capital Fund Account	44,00,00,000			44,00,00,000	
14	Ex-gratia	24,00,000			24,00,000	9,00,000
15	Loss on disposal of Fixed Assets	1,43,97,943	20,98,682	14,142	1,65,10,767	51,35,249
16	Irrecoverable Balances Written-off					1,97,88,337
	Sub Total (C)	176,38,31,451	20,98,682	14,142	176,59,44,275	115,11,68,001
D	TRANSPORATION EXPENSES					
	Vehicle Running & Maintenance					
	Sub Total (D)					
E	Repairs & Maintenance					
1	School Building					
	(a) Direct Work	36,77,62,454			36,77,62,454	36,87,27,575
	(b) Through Deposit Works	6,77,07,696			6,77,07,696	6,18,23,749
2	House keeping/ Conversancy Services	46,13,50,640			46,13,50,640	37,34,19,548
3	Furniture & Fixtures	4,20,25,747			4,20,25,747	4,43,84,913
4	Lab Equipments	56,27,295			56,27,295	67,58,853
5	Audio Visual & Musical Instruments	94,30,114			94,30,114	94,56,767
6	Other Repair & Maintenance Exp.	3,39,63,750			3,39,63,750	4,28,81,376
	Sub Total (E)	98,78,67,696			98,78,67,696	90,74,52,781
	Grand Total (A+B+C+D+E)	786,46,54,466	41,62,99,524	95,82,140	829,05,36,130	752,68,20,804




**KENDRIYA VIDYALAYA SANGATHAN
SCHEDULE 2A- RESTRICTED FUNDS**

(Amount in Rupees)

SN	PARTICULARS	Project KV-CURRENT YEAR	Project KV- PREVIOUS YEAR
		2017-18	2016-17
A	Opening Balance of the Funds	80,29,23,876	46,14,35,509
i	Additions to the Funds :		
1	Funds Received From Sponsoring Authorities of Project KVs	357,88,54,955	292,05,70,001
2	Fees & Fines From Student	30,62,98,306	31,16,81,404
3	Other Income	77,62,671	97,40,781
4	Income from Land & Building	22,25,342	12,76,190
5	Interest Received	5,11,38,968	7,58,39,197
6	EMD/Liabilities written off	11,50,773	42,547
7	Other additions /deduction/adjustment	73,91,458	-9,141,286
	Total[A]	475,77,46,349	377,14,44,343
B	Utilization/Expenditure towards objectives of Funds		
i	Capital Expenditure		
1	Fixed Assets-Current Year	90,53,154	1,33,95,252
2	Capital Work-in-progress		
	Sub Total [i]	90,53,154	1,33,95,252
ii	Revenue Expenditure		
1	Staff Payments & Benefits	375,03,05,430	287,64,80,962
2	Academic Expenses	38,71,549	50,43,413
3	Administrative & General Expenses	5,19,96,691	4,23,27,562
4	Transportation Expenses	0	0
5	Repair & Maintenance	24,31,909	3,12,73,278
	Sub Total[ii]	380,86,05,579	295,51,25,215
	Total[B] A (i+ii)	381,76,58,733	296,85,20,467
	Closing balance at the year end -[A-B]	94,00,87,616	80,29,23,876



**KENDRIYA VIDYALAYA SANGATHAN
SCHEDULE 3- CURRENT LIABILITIES & PROVISIONS**

(Amount in Rupees)

S N	Particulars	Revenue	VVN	SCB	BS&G	Creation of Capital Assets	Specific Plan	Project KV	Current Year 2017-18	Previous Year 2016-17
		1	2	3	4	5	6	7	8	9
A	Current Liabilities									
1	Deposits from staff									15,872
2	Deposits from students (Caution Deposit etc)									84,193
3	Deposit from supplier (EMD etc)	1,55,71,707	15,18,55,266					3,85,927	16,78,12,900	13,71,25,313
4	Liability towards sundry creditors for Goods & Service									
	a) for Goods and Services	36,90,683	41,94,352	39,83,631				99,668	1,19,68,334	4,86,885
	b) Others									24,91,201
5	Statutory Liabilities (Professional tax, TDS, WC TAX, etc)									
	a) Overdue									
	b) Others									47,64,103
6	CBSE Fees Payable									16,00,263
7	Scholarships/ Award Etc.									76,23,646
8	GPF Remittance-Project KVs	3,83,193						44,10,284	47,93,477	48,88,497
9	CPF Remittance-Project KVs							3,934	3,934	3,934
10	NPS Remittance-Project KVs	1,70,16,903						12,01,299	1,82,18,202	1,69,37,293
11	EWS Remittance-Project KVs							4,27,610	4,27,610	2,79,280
12	LSPC Remittance-Project KVs							1,46,555	1,46,555	27,39,107
13	Liability towards Retirement Benefits (DCRG,Commutation etc)	90,70,160						28,68,496	1,19,38,656	42,68,613
14	Liability towards other remittances	18,47,69,045	44,14,51,924				1,29,504	13,01,01,848	75,64,52,321	80,89,58,315
15	Liability towards other remittances KVS RSCB/BS&G			5,19,94,778	25,24,732				5,45,19,510	4,75,70,329
16	Interest earned on SB Account to be paid to MHRD	3,50,50,691							3,50,50,691	
B	Liabilities on account of Receipt in Advance									
1	Fees & Fines									4,34,780
2	Others		41,85,311						41,85,311	
3	Advance fund received from Project Authorities									52,93,23,248
C	Other Current Liabilities									
1	Staff Payments & Benefits	527,69,49,972	1,09,38,178					23,27,15,201	552,06,03,351	218,61,26,629
2	Un-utilised Grants	15,59,64,507				54,87,246	32,26,041		16,46,77,794	212,57,44,487
3	Grants in advance									
4	Other funds									8,75,000
	TOTAL	569,84,66,861	61,26,25,031	5,59,78,409	25,24,732	54,87,246	33,55,545	37,23,60,822	675,07,98,646	588,23,40,988



KENDRIYA VIDYALAYA SANGATHAN
SCHEDULE 3 (A) UNUTILISED GRANTS FROM GOVERNMENT OF INDIA

(Amount in Rupees)

SN	PARTICULARS	Creation of Capital Assets(*)	Specific PLAN (**)	Current Year 2017-18	Previous Year 2016-17
A	Opening Balance of the Funds	10,23,49,914	46,30,830	10,69,80,744	41,75,53,366
i	Additions to the Funds :				
1	Grant Received from MHRD	674,24,00,000		674,24,00,000	1102,71,00,000
2	Grant Received for specific Plan purpose				20,00,000
3	Internal Receipts	5,10,06,857	1,58,466	5,11,65,323	13,25,04,579
	Sub Total [A]	689,57,56,771	47,89,296	690,05,46,067	1157,91,57,945
B	Utilisation/Expenditure towards objectives of Funds				
i	Total Revenue Expenditure		15,63,255	15,63,255	604,76,26,095
ii	Capital Expenditure				
1	Fixed Assets	15,00,28,078		15,00,28,078	9,79,90,847
2	Construction Work	674,02,41,447		674,02,41,447	470,78,89,638
	Sub Total [B]	689,02,69,525	15,63,255	689,18,32,780	1085,35,06,580
	Unutilised Balance Carried Forward (A-B)	54,87,246	32,26,041	87,13,287	72,56,51,365
	(*) Note:- Revenue component available in unutilised Plan Grant of Previous Year, has been shifted to Revenue Grant during this year.				
	(*) Note:- Unspent amount of Rs. 67086/- in respect of Ministry of Tourism has been shifted to Specific Plan out of Revenue.				

**KENDRIYA VIDYALAYA SANGATHAN
SCHEDULE 4 - FIXED ASSETS**

(Amount in Rupees)

SN	PARTICULARS	GROSS BLOCK			
		Cost / Valuation as at beginning of the year	Additions during the year	Adjustment/Deduction during the year	Cost / Valuation as at the year end
		1	2	3	4 (1+2+3)
A.	FIXED ASSETS				
1	Land	8,74,22,110		-1,017,699	8,64,04,411
2	Building	3171,53,77,567	86,42,439	353,31,51,258	3525,71,71,264
3	Furniture, Fixtures	324,82,86,024	20,55,09,130	-118,600,180	333,51,94,974
4	Library Books	63,86,15,416	3,23,03,114	-21,554,458	64,93,64,072
5	Office Equipments	19,77,99,604	45,92,102	-3,204,974	19,91,86,732
6	Vehicles	3,21,06,484	47,50,000	-20,139,913	1,67,16,571
7	Computer/Peripherals	661,34,24,137	132,57,97,617	-148,071,977	779,11,49,777
8	Hostel Equipments	87,32,530	1,73,585	26,10,297	1,15,16,412
9	Lab Equipments	30,05,97,697	2,98,50,357	-225,718	33,02,22,336
10	Audio Visual & Musical Instruments	15,85,42,305	3,08,71,981	-3,509,035	18,59,05,251
11	Sports Equipment	9,35,92,920	2,12,90,018	-1,911,968	11,29,70,970
12	Other Fixed Assets	216,61,41,131	8,23,80,674	-66,456,459	218,20,65,346
13	Games Estates NSCB	16,75,94,764	59,39,541	2,22,770	17,37,57,075
	TOTAL (A)	4542,82,32,689	175,21,00,558	315,12,91,944	5033,16,25,191
B.	Capital work in Progress (B)	409,04,11,770	509,31,15,773	-3,586,500,050	559,70,27,493
	Intangible Assets				
C.	Computer Software etc. (C)	2,16,76,142	58,90,946		2,75,67,088
	GRAND TOTAL (A+B+C)	4954,03,20,601	685,11,07,277	-435,208,106	5595,62,19,772
	Previous Year	4517,16,57,842	429,80,86,025	7,05,76,734	4954,03,20,601



**KENDRIYA VIDYALAYA SANGATHAN
SCHEDULE 4 - FIXED ASSETS**

(Amount in Rupees)

SN	PARTICULARS	DEPRECIATION BLOCK				NET BLOCK	
		As at the beginning of the year	On Additions during the year	Adjustment/Deduction during the year	Total up to year end 2017-18	As at the Current Year end 2017-18	As at the Previous Year end 2016-17
		5	6	7	8(5+6+7)	9(4-8)	10(1-5)
A.	FIXED ASSETS						
1	Land		5,191	31,111	36,302	8,63,68,109	8,74,22,110
2	Building	1324,01,16,742	203,76,98,871	33,76,382	1528,11,91,995	1997,59,79,269	1847,52,60,825
3	Furniture, Fixtures	188,41,24,831	15,40,39,943	-91,070,173	194,70,94,601	138,81,00,373	136,41,61,193
4	Library Books	31,43,40,795	3,41,33,413	-12,688,781	33,57,85,427	31,35,78,645	32,42,74,621
5	Office Equipments	11,37,35,990	1,27,93,988	-2,328,363	12,42,01,615	7,49,85,117	8,40,63,614
6	Vehicles	1,71,89,786	16,93,290	-9,210,620	96,72,456	70,44,115	1,49,16,698
7	Computer/Peripherals	397,62,49,951	72,60,49,342	-119,920,921	458,23,78,372	320,87,71,405	263,71,74,186
8	Hostel Equipments	52,97,547	7,23,329	-921,488	50,99,388	64,17,024	34,34,983
9	Lab Equipments	5,80,04,786	2,62,73,504	-2,193,565	8,20,84,725	24,81,37,611	24,25,92,911
10	Audio Visual & Musical Instruments	3,27,31,706	1,45,21,750	-1,893,808	4,53,59,648	14,05,45,603	12,58,10,599
11	Sports Equipment	2,11,04,569	95,39,212	-824,326	2,98,19,455	8,31,51,515	7,24,88,351
12	Other Fixed Assets	117,04,50,565	10,32,53,038	-45,771,014	122,79,32,589	95,41,32,757	99,56,90,566
13	Games Estates NSCB	4,72,20,834	1,27,29,319	2,86,423	6,02,36,576	11,35,20,499	12,03,73,930
	TOTAL (A)	2088,05,68,102	313,34,54,190	-283,129,143	2373,08,93,149	2660,07,32,042	2454,76,64,587
B	Capital work in Progress					559,70,27,493	409,04,11,770
	Intangible Assets						
C	Computer Software etc. (C)	56,69,350	37,98,763		94,68,113	1,80,98,975	1,60,06,792
	GRAND TOTAL (A+B+C)	2088,62,37,452	313,72,52,953	-283,129,143	2374,03,61,262	3221,58,58,510	2865,40,83,149
	Previous Year	1827,58,91,497	272,35,76,384	-113,230,429	2088,62,37,452	2865,40,83,149	2689,57,66,345



**KENDRIYA VIDYALAYA SANGATHAN
SCHEDULE 7 - CURRENT ASSETS**

(Amount in Rupees)

SN	Particulars	Revenue	VVN	SCB	BS&G	Creation of Capital Assets	Specific Plan	PROJECT KV	Current Year 2017-18	Previous Year 2016-17
		1	2	3	4	5	6	7	8	9
1	Cash balances in hand (including cheques/drafts, imprest and postage etc)	36,095	4,54,020					26,14,808	31,04,923	34,92,095
2	Permanent Imprest	1,51,067	56,35,572					1,12,200	58,98,839	49,15,214
3	Bank Balances (classified as pertaining to earmarked fund or otherwise)									
3(i)	With Scheduled Bank									
a)	In term deposit Accounts		2,20,45,000	41,01,89,039	8,22,98,056			3,04,11,053	54,49,43,148	63,19,07,292
b)	In Saving /Flexi Deposit Accounts	269,32,24,678	264,01,11,967	34,60,59,637	6,49,19,416	54,87,246	32,26,041	118,68,48,599	693,98,77,584	724,81,47,100
3(ii)	With non-Scheduled Bank									
a)	In term deposit Accounts									
b)	In Saving /Flexi Deposit Accounts									
4	Money-in-Transit	4,65,53,987	3,06,50,581						7,72,04,568	9,30,94,585
	TOTAL	273,99,65,827	269,88,97,140	75,62,48,676	14,72,17,472	54,87,246	32,26,041	121,99,86,660	757,10,29,062	798,15,56,286



KENDRIYA VIDYALAYA SANGATHAN
SCHEDULE 8-LOANS / ADVANCES / DEPOSITS

(Amount in Rupees)

SN	Particulars	Revenue	VVN	SCB	BS&G	Creation of Capital Assets	Specific Plan	PROJECT KV	Current Year 2017-18	Previous Year 2016-17
		1	2	3	4	5	6	7	8	9
A	Advances To Employees : (Non-Interest Bearing)									
1	Salary									1,40,241
2	Leave Travel Concession	1,34,39,049						6,64,790	1,41,03,839	1,14,98,392
3	Medical Advance	31,21,198						4,30,000	35,51,198	52,52,981
4	Transfer TA Advance	2,33,93,572						84,19,796	3,18,13,368	3,65,31,283
5	Other (to be specified)	22,08,54,109						69,75,945	22,78,30,054	19,17,89,851
B	Long Term Advances To Employees (Interest Bearing)									
1	Conveyance/Vehicle Loan	11,52,385						2,52,247	14,04,632	16,02,251
2	Computer Advance	4,25,950						24,900	4,50,850	4,99,669
3	Other (to be specified)	27,94,888						5,86,392	33,81,280	34,49,692
C	Advances									
1	On Capital Account (for non recurring expenditure)		2,42,36,840			15,46,68,478			17,89,05,318	23,55,48,196
2	Deposit with Construction Agencies-For Construction work		4,57,45,392	55,18,000		462,52,57,537			467,65,20,929	300,57,04,395
3	Deposit with Construction Agencies-For Maintenance Work	97,58,73,054	30,61,97,909						128,20,70,963	120,79,15,690
4	Suppliers (for recurring expenditure)		14,70,43,612						14,70,43,612	26,82,89,517
5	Escorting Students/Participants from VVN		8,81,95,372						8,81,95,372	9,15,18,152
6	Regional /National Meet from VVN		15,14,19,797						15,14,19,797	15,77,90,937
7	Others (to be specified)		45,69,52,755					10,523	45,69,63,278	41,03,24,126
8	Advances from RSCB/BS&G Account			17,35,52,793	95,65,540				18,31,18,333	19,57,30,391
D	Security Deposit									
1	Telephone/Electricity /water etc	40,35,130	77,91,523					1,41,980	1,19,68,633	1,26,19,320
2	Other (to be specified)	14,81,525	45,57,461					8,69,172	69,08,158	56,22,405
E	Prepaid Expenses									
1	Future period recurring expenditure		10,43,388						10,43,388	10,98,102
F	Interest Accrued :									
1	Savings Bank Accounts/Flexi Deposit Account			1,41,242	572			1,000	1,42,814	36,91,324
2	Term Deposits with scheduled Banks			56,41,824	31,21,123				87,62,947	1,10,44,698
3	Loan & Advances to employees	4,53,841							4,53,841	10,62,405
G	Other Current Assets Receivable									
1	Fees and Fines	75	3,960						4,035	7,07,218
2	Others (to be specified)	3,23,875							3,23,875	87,00,233
3	Administrative Overhead Charges receiveable from Project Authorities	13,65,81,665							13,65,81,665	10,51,78,665
4	Funds receiveable from Project Authorities	45,45,82,792							45,45,82,792	52,56,56,994
	TOTAL	183,85,13,108	123,31,88,009	18,48,53,859	1,26,87,235	477,99,26,015		1,83,76,745	806,75,44,971	649,89,67,128



**KENDRIYA VIDYALAYA SANGATHAN
SCHEDULE 9- ACADEMIC RECEIPTS**

(Amount in Rupees)

SN	PARTICULARS	Revenue	Revenue
		Current Year 2017-18	Previous Year 2016-17
A	Fees & Fines From Student		
1	Admission Fees	2,65,96,239	1,54,27,907
2	Tuition Fees	82,78,17,310	66,85,31,092
	TOTAL	85,44,13,549	68,39,58,999

SCHEDULE 10-GRANTS & DONATIONS

SN	PARTICULARS	Revenue	Revenue
		Current Year 2017-18	Previous Year 2016-17
A	Funds Received		
1	Revenue Grant Received from MHRD	4323,01,00,000	2884,54,00,000
2	VVN RO Deposit Account Surplus Fund	44,00,00,000	
3	Surplus Fund Auditorium		2,50,00,000
	Sub Total (A)	4367,01,00,000	2887,04,00,000
B	Specific Grant Revenue Expenditure	15,63,255	604,76,26,095
	(As per Annexure-10A of Schedule 10, Serial no. B(i) Total Revenue Expenditure		
C	Project KV funds utilized for Revenue expenditure (Schedule 2A, Sub total serial no. C)	380,86,05,579	295,51,25,215
	Grand Total(A+B+C)	4748,02,68,834	3787,31,51,310



**KENDRIYA VIDYALAYA SANGATHAN
ANNEXURE 10A UNUTILISED GRANTS FROM GOVERNMENT OF INDIA**

(Amount in Rupees)

SN	PARTICULARS	Creation of Capital Assets(*)	Specific PLAN (**)	Current Year 2017-18	Previous Year 2016-17
A	Opening Balance of the Funds	10,23,49,914	46,30,830	10,69,80,744	41,75,53,366
i	Additions to the Funds :				
1	Grant Received from MHRD	674,24,00,000		674,24,00,000	1102,71,00,000
2	Other Specific Grant				20,00,000
3	Internal Receipts	5,10,06,857	1,58,466	5,11,65,323	13,25,04,579
	Sub Total (A)	689,57,56,771	47,89,296	690,05,46,067	1157,91,57,945
B	Utilisation/Expenditure towards objectives of funds				
i	Total Revenue Expenditure		15,63,255	15,63,255	604,76,26,095
ii	Capital Expenditure				
1	Fixed Assets	15,00,28,078		15,00,28,078	9,79,90,847
2	Construction Work	674,02,41,447		674,02,41,447	470,78,89,638
	Sub Total (B)	689,02,69,525	15,63,255	689,18,32,780	1085,35,06,580
	Unutilised Balance Carried Forward (A-B)	54,87,246	32,26,041	87,13,287	72,56,51,365
	(*) Note:- Revenue component available in unutilised Plan Grant of Previous Year , has been shifted to Revenue Grant during this year.				
	(**) Note:- Unspent amount of Rs. 67086/- in respect of Ministry of Tourism has been shifted to SPECIFIC PLAN out of Revenue.				



**KENDRIYA VIDYALAYA SANGATHAN
SCHEDULE 12 - INTEREST EARNED**

(Amount in Rupees)

SN	PARTICULARS	REVENUE	
		CURRENT YEAR- 2017-18	PREVIOUS YEAR- 2016-17
A	Interest Received on		
1	Savings Bank Accounts/Flexi Deposit Account	5,70,51,144	11,63,70,803
2	Term Deposits with scheduled Banks		1,39,495
3	Loan & Advances to employees	18,54,542	29,58,165
	TOTAL	5,89,05,686	11,94,68,463

SCHEDULE 13 - OTHER INCOME

SN	PARTICULARS	REVENUE	
		CURRENT YEAR- 2017-18	PREVIOUS YEAR- 2016-17
A	Other Income		
1	RTI Fees	70,851	88,545
2	Contribution towards CGHS recovery from staff		80,86,898
3	Misc receipts of Revenue nature:(sale of tender form waste paper, misc income etc)	4,59,93,107	2,83,61,539
4	Recoveries of Capital Nature (lost article /damaged article, condemned articles)	27,92,266	23,76,246
5	Leave Salary & Pension Contribution	18,03,55,725	6,12,85,574
6	Administrative Overhead Charges from Project Authorities	36,65,56,666	26,03,46,027
7	CPF Management share forfeited	75,49,008	
8	Profit on Sale / disposal of Assets		95,65,149
9	Liabilities written off	3,26,04,359	1,44,91,189
B	Income from Land & Building		
1	License fee /House rent recovery from staff	5,21,28,422	4,32,85,818
2	Hire Charges of Building(Room Rent etc)	1,98,60,869	1,41,60,215
	TOTAL	70,79,11,273	44,20,47,200

SCHEDULE 14 - PRIOR PERIOD INCOME

SN	PARTICULARS	REVENUE	
		CURRENT YEAR- 2017-18	PREVIOUS YEAR- 2016-17
1	Academic Receipts	-	-
2	Other Income	-	-
	TOTAL	-	-



**KENDRIYA VIDYALAYA SANGATHAN
SCHEDULE 15 - STAFF PAYMENTS & BENEFITS**

(Amount in Rupees)

SN	PARTICULARS	Revenue	Creation of Capital Assets	Specific Plan	Project KV	CURRENT YEAR 2017-18	PREVIOUS YEAR 2016-17
		1	2	3	4	5	6
1	Pay in Pay Band	1931,72,44,684			190,93,58,853	2122,66,03,537	856,83,23,053
2	Grade Pay	84,53,96,808			8,19,03,202	92,73,00,010	227,32,38,559
3	DA on Pay	620,99,64,980			57,35,35,863	678,35,00,843	1384,58,15,366
4	TPT Allowance	82,35,44,933			6,95,45,518	89,30,90,451	63,59,60,243
5	DA on TPT Allowance	52,59,39,310			4,79,27,119	57,38,66,429	79,69,74,030
6	House Rent Allowance	189,21,10,834			8,80,26,726	198,01,37,560	141,50,80,749
7	Bonus						14,01,48,842
8	Personal Pay	1,17,17,741			10,20,874	1,27,38,615	2,24,14,235
9	Children Education Allowance	10,06,49,305			97,83,858	11,04,33,163	29,37,90,354
10	Festival Advance	-7,166,927			-885,125	-8,052,052	-2,083,550
11	Leave Travel Concession	10,56,94,191			1,23,29,540	11,80,23,731	10,22,27,797
12	Leave encashment on LTC	2,27,30,409			15,27,232	2,42,57,641	2,39,56,392
13	Medical Reimbursement	15,73,74,760			1,80,75,944	17,54,50,704	16,48,54,025
14	Cash Handling Allowance	17,19,262			1,85,082	19,04,344	17,06,602
15	Management Contribution to CPF	4,77,02,833			48,85,338	5,25,88,171	2,84,33,605
16	Management Contribution to NPS	100,87,04,689			10,29,49,692	111,16,54,381	84,06,99,455
17	LS&PC-deputations & Project KV	6,18,318			15,29,25,783	15,35,44,101	6,02,61,617
18	Arrears of 7th CPC	595,00,00,000			36,60,69,576	631,60,69,576	
19	TA/TTA Expenditure	73,24,35,010			8,02,32,217	81,26,67,227	60,23,57,399
20	Honorarium	15,20,880			9,00,360	24,21,240	82,11,015
21	Conveyance Allowance Fixed	20,111			2,880	22,991	
22	Washing Allowance	13,78,516			1,95,355	15,73,871	22,02,126
23	Hill Area Allowance	1,00,13,123			15,41,490	1,15,54,613	1,67,86,890
24	Tribal Area Allowance	10,96,429			17,44,434	28,40,863	21,90,770
25	Hard Area Allowance	52,459				52,459	14,76,153
26	Island Special Allowance	38,40,351				38,40,351	32,80,398
27	Special Duty Allowance	7,57,46,602			1,98,80,716	9,56,27,318	7,09,09,574
28	Remote Locality Allowance	4,48,10,659			1,08,64,395	5,56,75,054	4,86,36,944
29	Bad Climate Allowance	32,002				32,002	22,400
30	Deputation Allowance	60,31,696				60,31,696	5,73,022
31	Other Allowance(Specify)	5,77,32,388			46,90,870	6,24,23,258	6,62,47,872
32	Foregin Allowances				1,51,03,969	1,51,03,969	
33	Arrears of Pay & allowances						12,28,43,924
34	Part-time/Contractual Staff	3,45,30,457			17,59,83,669	21,05,14,126	19,90,58,610
35	DCRG/Pension	833,84,31,228				833,84,31,228	676,91,94,367
36	Deposit Link Insurance Scheme	18,60,000				18,60,000	37,26,660
	TOTAL	4632,34,78,041			375,03,05,430	5007,37,83,471	3712,95,19,497



**KENDRIYA VIDYALAYA SANGATHAN
SCHEDULE 16 - ACADEMIC EXPENSES**

(Amount in Rupees)

SN	PARTICULARS	Revenue	Creation of Capital Assets	Specific Plan	Project KV	Current Year 2017-18	Previous Year 2016-17
		1	2	3	4	5	6
1	Examination Fees for SC/ST Students	1,69,09,907			15,76,585	1,84,86,492	1,62,37,544
2	Assistance to children of Armed Forces				10,500	10,500	84,110
3	Consumable Craft/Sports/ Yoga /Teaching Aids/etc	23,239			4,97,567	5,20,806	4,58,014
4	Seminar / Workshop Expenses	8,37,23,631			2,02,696	8,39,26,327	12,10,14,909
5	Refund of Fees & Fines	9,33,838			96,802	10,30,640	8,12,327
6	Expenditure on NCC Camp	1,82,338				1,82,338	1,32,234
7	Laboratory Expenses				84,779	84,779	2,30,911
8	Audio Visual Aid Expenses				27,658	27,658	11,506
9	Games & Sports Exp	17,545			3,48,011	3,65,556	5,36,611
10	Annual Function & other function Exp	3,27,005			1,71,980	4,98,985	7,03,872
11	School Excursions Exp						16,064
12	Stipend / means-cum-merit scholarship/Awards	12,287				12,287	10,00,000
13	Examination(Including Printing of question papers)	36,913			2,66,484	3,03,397	52,307
14	Incidental Expenses	1,45,849			570	1,46,419	2,81,413
15	Beautification & Horticulture				17,836	17,836	1,70,817
16	Medical Facilities				4,600	4,600	
17	Library Expenses (News papers & periodicals etc)	2,99,839			11,989	3,11,828	3,29,642
18	Printing Expenditure (Magazine, Diary, Calender, Broucher, News letter and other report etc)	19,21,993			51,966	19,73,959	2,49,567
19	Computer Maintenance & Consumables	10,74,832			4,66,673	15,41,505	14,41,804
20	Student Welfare Expenses				34,853	34,853	
21	Misc Academic Activity	9,30,000				9,30,000	13,92,887
	TOTAL	10,65,39,216			38,71,549	11,04,10,765	14,51,56,539



KENDRIYA VIDYALAYA SANGATHAN
SCHEDULE 17 - ADMINISTRATIVE AND GENERAL EXPENSES

(Amount in Rupees)

SN	PARTICULARS	Revenue	Creation of Capital Assets	Specific Plan	Project KV	Current Year 2017-18	Previous Year 2016-17
		1	2	3	4	5	6
1	Payment of Contributions to DGHS	2,94,648			23,54,911	26,49,559	1,82,77,171
2	Contingencies	23,30,21,947			94,45,767	24,24,67,714	7,61,93,150
3	Bank Charges	4,88,493			1,08,17,325	1,13,05,818	5,27,292
4	Security of School-Exp	1,39,88,145			2,80,568	1,42,68,713	99,55,753
5	Rent, Rates and Taxes (Including Property Tax)	46,88,743			1,82,61,831	2,29,50,574	2,19,96,286
6	Electricity, water and power charges	1,83,13,803			26,94,669	2,10,08,472	1,59,09,359
7	Postage & Telegram	35,68,023			1,02,128	36,70,151	41,28,344
8	Telephone and Internet Charges	72,24,814			4,68,185	76,92,999	1,26,25,318
9	Stationary Expenses	26,85,684			5,37,380	32,23,064	32,33,940
10	Hospitality				55,847	55,847	1,16,63,803
11	Professional Charges	1,43,61,378			2,54,965	1,46,16,343	56,99,563
12	Advertisement & Publicity	46,18,404			2,13,954	48,32,358	1,73,81,742
13	Other (Admin & General Exp)	43,71,740			40,50,760	84,22,500	53,66,795
14	Expenditure from specific Grants			15,63,255		15,63,255	50,61,104
15	Sports Hostel						8,10,000
16	Charges of NSDL	39,62,409				39,62,409	45,89,593
17	Audit Fees-DGACR	63,83,488				63,83,488	80,63,789
18	Recruitment Expenditure	19,40,91,529				19,40,91,529	
19	Loss on disposal of Fixed Assets	6,46,30,409			24,58,401	6,70,88,810	2,44,27,613
20	Irrecoverable Balances Written-off						4,03,71,884
	TOTAL	57,66,93,657		15,63,255	5,19,96,691	63,02,53,603	28,62,82,499



KENDRIYA VIDYALAYA SANGATHAN
SCHEDULE 18 - TRANSPORTATION EXPENSES

(Amount in Rupees)

SN	PARTICULARS	Revenue	Creation of Capital Assets	Specific Plan	Project KV	Current Year 2017-18	Previous Year 2016-17
		1	2	3	4	5	6
1	Vehicles (owned by institution)						
	(a) Running Expenses	14,91,288				14,91,288	6,27,148
	(b) Repair and Maintenance Expenses						53,688
	(c) Insurance Expenses	55,817				55,817	
2	Vehicle taken on rent/lease						
	(a) Rent/Lease Expenses						
3	Vehicle (Taxi) hiring Expenses	2,93,14,353				2,93,14,353	4,38,29,541
	TOTAL	3,08,61,458				3,08,61,458	4,45,10,377



**KENDRIYA VIDYALAYA SANGATHAN
SCHEDULE 19 - REPAIRS & MAINTENANCE**

(Amount in Rupees)

SN	PARTICULARS	Revenue	Creation of Capital Assets	Specific Plan	Project KV	Current Year 2017-18	Previous Year 2016-17
		1	2	3	4	5	6
1	School Building						
	(a) Direct Work	1,59,43,390			14,00,714	1,73,44,104	4,02,80,229
	(b) Through Deposit Works	35,62,58,100				35,62,58,100	30,25,39,801
2	Staff Quarters	7,74,91,996			50,473	7,75,42,469	8,63,08,481
3	House keeping/ Conversancy Services	66,28,345			86,570	67,14,915	46,85,399
4	Furniture & Fixtures	1,67,806			4,05,890	5,73,696	4,66,629
5	Lab Equipments	26,746				26,746	
6	Audio Visual & Musical Instruments	1,330			1,000	2,330	55,670
7	Other Repair & Maint. Exp.	16,97,594			4,87,262	21,84,856	6,29,658
	TOTAL	45,82,15,307			24,31,909	46,06,47,216	43,49,65,867



**KENDRIYA VIDYALAYA SANGATHAN
SCHEDULE 22 -PRIOR PERIOD EXPENSES**

(Amount in Rupees)

SN	PARTICULARS	Revenue	Creation of Capital Assets	Specific Plan	Project KV	Current Year 2017-18	Previous Year 2016-17
		1	2	3	4	5	6
	TOTAL						



SCHEDULE 23
SIGNIFICANT ACCOUNTING POLICIES

- 1 Consequent upon the introduction of New Format of Accounts from financial year 2013-14 and further revision of formats by MHRD and to follow the instructions of C&AG to the effect that different set of Accounts prepared by the Sangathan should be consolidated to give a comprehensive picture, Kendriya Vidyalaya Sangathan prepared its Annual Accounts in New Format of Accounts as circulated by MHRD. To give comprehensive picture and appropriate presentation, the Funds are depicted at one place in Annual Accounts of the year in accordance with the Principles of Fund Based Accounting in conformity with the format of Accounts introduced by MHRD.
- 2 The Financial Statements have been prepared on accrual basis and under the historical cost convention. It is, in fact prepared in accordance with the Generally Accepted Accounting Principles in India (GAAP). Consequent upon the introduction of "Fund Based Accounting" and applicability of Accounting Standards, the Financial Statements are prepared in conformity with the principles of Fund Based Accounting. Kendriya Vidyalaya Sangathan prepared the Financial Statements to comply with all material respects, with the Accounting Standards.
- 3 The accounting treatment and presentation in the Balance Sheet and the Income and Expenditure Accounts of transactions and events are made on the basis of their substance and materiality. The schedules and annexure to the schedules attached with the Accounts and Notes on Accounts are an integral part of Annual Accounts.
- 4 Depreciation has been provided on the Fixed Assets in conformity with the principles laid down in Accounting Standards -6 issued by the Institute of Chartered Accountants of India. Written Down Value Method of depreciation has been applied uniformly on all Fixed Assets irrespective of their value but having useable life of more than one year. The rate applied for Written Down Value Method for various groups of assets as approved by Board of Governors, KVS are as mentioned below.

Items	Rate%
Building	10
Furniture, Fixtures	10
Library Books	10
Office Equipments	15
Vehicles	15
Computer/Peripherals/Computer Software	20
Hostel Equipments	10
Games & Estates	10
Other Fixed Assets	10



The depreciation provided in respect of each item of depreciable assets to the extent of 95% of the original cost/book value of the depreciable assets keeping residual value to an extent of 5% of the assets. Where during any financial year, any addition has been made to any assets, the depreciation on such assets is calculated for full financial year irrespective of the date of such addition. Where any asset has been discarded/demolished/destroyed i.e. written off during the year, the original cost of the assets and its accumulated depreciation is written off at the end of the financial year irrespective of the date on which such asset is discarded/demolished/destroyed or written off. The depreciation has been charged on the cost value of the assets. Assets received as gifts are also subject to depreciation after their depiction on face/depreciated value in the Balance Sheet.

- 5 No suspense account is being operated in the Sangathan, previous year(s) mis-classification or any other adjustments suggested by the Internal Audit and/or AG Audit is carried out in the Financial Statements through concerned schedules depending on the nature of mis-classification(s)/adjustment(s).
- 6 The amount shown under the head "Capital work in progress" in Schedule 4- reflects the combined deposits meant for various works and its capitalization into building is done on the basis of progress report showing the details of expenditure intimated by the respective construction agencies. Keeping this in view, value of "Building" though may include the capitalized value of some of the works still to be completed and brought into bonafide use by the unit; depreciation is charged on the completed/useable building only. However with effect from the year 2015-16 onwards, the amount deposited with the construction agencies has been depicted under the head - "Deposit with Construction Agencies" in Schedule -8 (Loans/ Advances/Deposits.) and based on the progress report the amount has been transferred to "Capital Work in Progress" and/ or "Building Account" as the case may be.
- 7 For preparation of Annual Accounts, KVS adopted the same criteria for recognition of items of Incomes, Expenses, Assets and liabilities as envisaged in the Accounting Standards issued by the Institute of Chartered Accountants of India. The provisions for liabilities/expenses are made by using of substantial degree of estimation as defined in the Accounting Standard -29.

contd.....



Being a substantial portion of revenue expenditure in Revenue Grant, the expenditure of Pay & Allowances for the month of March 2018 and balance of 7th CPC pay arrears, has been booked in the Annual Accounts of the year. Similarly, provisions for outstanding liabilities has been made in the Annual Accounts of the year. However for the retirement benefits (including arrears of pension due to implementations of 7th CPC), the expenditure are not booked as expense in the same period in which the employee renders service. The expenditure towards retirement benefits are booked in the period in which the payment towards retirement benefits is made by the units.

- 8** Up to the financial year 2016-17, Fixed Assets created out of the funds of Sponsored Projects, were set up by credit to "Capital Fund" and shown with the fixed Assets of the institution being held and used by the project KV although the ownership of such assets vests with the sponsoring authorities. Depreciation was also provided on these assets as per the prevailing rates up to the year 2016-17. However, CAG while issuing SAR for the financial year 2016-17, stated that the Fixed Assets created out of the sponsored Projects funds should not be shown with the Fixed Assets of Kendriya Vidyalaya Sangathan as the ownership of these Assets does not vest with KVS. Hence, fixed Assets created out of the sponsored project fund during the year 2017-18, have not been shown with the Fixed Assets of the KVS. Further, the value of Fixed Assets created out of project sponsored funds in earlier years have also been deducted from the value of the Fixed Assets(Schedule-4) of Kendriya Vidyalaya Sangathan as well as from the Capital Fund(Schedule-1).
- 9** The income of the KVS is exempt from Income Tax under Section 10(23c) (iiiab) of the Income Tax Act. No provision for Tax, therefore, has been made in the Accounts.
- 10** All the investments are made strictly in accordance with the guidelines issued by Ministry of Finance, Government of India from time to time and have been shown in the concerned Balance Sheet on face value.



KENDRIYA VIDYALAYA SANGATHAN
SCHEDULE 24
CONTINGENT LIABILITIES AND NOTES ON ACCOUNTS

- 1** Uniformity of Schedule number has been kept as per New Format of Accounts introduced by MHRD. However, Schedule no. 5 "Investment from earmarked/ endowment funds" Schedule no. 6-" Investment others", Schedule no.11 "Income from Investments", are not applicable and hence not shown in the Accounts. Since the heads of the expenditure which are required to be classified in Schedule no. 20 " Finance Costs", and Schedule no. 21- "Other Expenses" do not have the material amount, these schedule are not shown separately and the amounts of these heads are shown in the schedule no.17-"Administrative and General Expenses."
- 2** Up to the financial year 2014-15, Plan Grant, Specific Plan Grant were treated as "Restricted Fund" and accordingly shown in Schedule 3- "Restricted Fund". From the year 2015-16, in order to bring the accounting treatment in conformity with the Accounting Format introduced by MHRD, these grants are treated as "Current Liability". Accordingly, unutilized Grants at the close of the financial year 2017-18 have been depicted in Schedule-3 (Current liabilities and Provisions) under the head "Unutilized Grants.
- 3** Up to the financial year 2014-15, Revenue expenditure and Capital expenditure incurred out of Designated Funds were depicted in the Schedule no.11, 12, 13 and 14 and total of the same was shown in the Income and Expenditure Account of the year 2014-15. From the financial year 2015-16, in order to bring the accounting treatment in conformity with the New Format of Accounts introduced by MHRD, the Revenue expenditure and Capital expenditure are required to be depicted in Schedule 2- " Designated/Earmarked Fund". Accordingly, Revenue expenditure and Capital expenditure for the financial year 2017-18 have been shown in Schedule 2- " Designated/Earmarked Fund"
- 4** Advance funds to the tune of Rs. 65,22,01,792 received from the Sponsoring Project Authorities has not been treated as 'Current Liability' in compliance to the observations of Auditors. Hence, the same has not been shown in Schedule-3 – 'Current Liabilities and Provisions' during the year 2017-18.



- 5 The value of Land as shown in Schedule-4 'Fixed Assets 'does not include the value of the land of the following Kendriya Vidyalayas:-

Sl. No.	Name of the Kendriya Vidyalaya	Area of the Land	Leasehold /Freehold / Gifted
1	Kendriya Vidyalaya Champhai	11.74 bighas	99 years lease free of cost from Government of Mizoram in September 2012.
2	Kendriya Vidyalaya Lunglei	8.96 bighas	99 years lease free of cost from Government of Mizoram in February 2013.
3	Kendriya Vidyalaya Fatehgarh Sahib	10.25 acre	Donated by the village Reona.
4	Kendriya Vidyalaya Keltron Nagar	10.50 acre	On lease from Government of Kerala for an annual lease rent of Rs 100.
5	Kendriya Vidyalaya Raichur		Free of cost by Government of Karnataka during 1999.
6	Kendriya Vidyalaya Malleswaram Bangalore	7800 sq. yards	Free of cost by the Government of Mysore.

- 6 National Pension System and Employees Provident Funds Accounts are being maintained separately. These accounts are not included in consolidation and shown separately.
- 7 Up to the financial year 2016-17, Ministry of Human Resource Development released the funds under Plan and Non Plan head. From the financial year 2017-18, Ministry of Human Resource Development is releasing funds under the head 'Revenue' and 'Capital'. As such, the Plan head has been replaced with the 'Creation of Capital Assets' in format of Accounts. The revenue component (Salary and General) as available under unutilized Plan Grant of 2016-17, has been segregated and shown under the head 'Revenue' while carry forwarding the opening balances in 2017-18. Consequent upon this, Previous Year's figures are re-grouped rearranged wherever necessary. The nomenclature of 'Non Plan' has been replaced with 'Revenue' in the format of the Accounts.
- 8 Interest of Rs. 12,14,23,804/- earned on Grants during the financial year 2016-17 was refunded to MHRD during the financial year 2017-18, has been booked under the head " Administratrative and General Expenpeses".

Amount Recoverable from Sponsoring Project Authorities as on 31st March 2018

(Amount in Rupees)

S. N.	NAME OF THE RO	Name of KV	Opening Balance	Grant received during the year	Internal receipts	Sub Total	Expenditure during the year	Closing Balance	AOC recoverable	Net recoverable as on 31.03.2018
			1	2	3	4	5	6(4-5)	7	8(6-7)
A-Closed Project KV										
1	BENGALURU	Kudremukh (IOP)	-91,160	61,972		-29,188		-29,188		-29,188
2	SILCHAR	Umrangso	-136,309		71,352	-64,957		-64,957		-64,957
3	PATNA	Khadia	-99,783			-99,783		-99,783		-99,783
4	RAIPUR	Balco Korba	-4,83,013			-4,83,013		-483,013		-4,83,013
5	DEHRADUN	IDPL Rishikesh	-6,80,303			-6,80,303		-680,303		-6,80,303
6	GUWAHATI	Bargolai (CIL)-Closed	-6,87,392			-6,87,392		-687,392		-6,87,392
7	BHUBANESHWAR	MCL Dera Talchar	-8,64,058			-8,64,058		-864,058		-8,64,058
8	BHUBANESHWAR	MCLBrijrajnagar	-10,12,639			-10,12,639		-1,012,639		-10,12,639
9	BHUBANESHWAR	FCI Talchar	-17,63,088			-17,63,088		-1,763,088		-17,63,088
10	HYDERABAD	FCI, Ramagundam	-19,88,565			-19,88,565		-1,988,565		-19,88,565
11	LUCKNOW	ITI Raebareli	-22,52,001			-22,52,001		-2,252,001		-22,52,001
12	PATNA	Amjhore	-22,61,695			-22,61,695		-2,261,695		-22,61,695
13	DEHRADUN	CCI Rajban	-27,08,087			-27,08,087		-2,708,087		-27,08,087
14	RANCHI	BCCL Govindpur	-29,69,406			-29,69,406		-2,969,406		-29,69,406
15	GURUGRAM	Panipat, NFL	-32,04,879	19,48,625	3,705	-12,52,549	19,47,389	-3,199,938		-31,99,938
16	PATNA	Kedlanagar	-33,42,169			-33,42,169		-3,342,169		-33,42,169
17	RANCHI	BCCL Bhuli	-34,16,290			-34,16,290		-3,416,290		-34,16,290



Amount Recoverable from Sponsoring Project Authorities as on 31st March 2018

(Amount in Rupees)

S. N.	NAME OF THE RO	Name of KV	Opening Balance	Grant received during the year	Internal receipts	Sub Total	Expenditure during the year	Closing Balance	AOC recoverable	Net recoverable as on 31.03.2018
			1	2	3	4	5	6(4-5)	7	8(6-7)
18	PATNA	Karo Special	-37,33,576			-37,33,576		-3,733,576		-37,33,576
19	PATNA	Gidi `A"	-44,31,990			-44,31,990		-4,431,990		-44,31,990
20	HYDERABAD	CCI, Tandur	-52,87,475			-52,87,475		-5,287,475		-52,87,475
21	PATNA	Dugda	-53,48,418			-53,48,418		-5,348,418		-53,48,418
22	RANCHI	BCCL Koylanagar	-53,93,388			-53,93,388		-5,393,388		-53,93,388
23	KOLKATA	Krishna Nagar	-55,64,482			-55,64,482		-5,564,482		-55,64,482
24	PATNA	HFC Barauni	-59,27,780			-59,27,780		-5,927,780		-59,27,780
25	CHANDIGARH	HMT Pinjore	-59,98,814			-59,98,814		-5,998,814		-59,98,814
26	HYDERABAD	CCI, Adilabad	-68,07,951			-68,07,951		-6,807,951		-68,07,951
27	BHOPAL	Nayagaon	-69,99,327			-69,99,327		-6,999,327		-69,99,327
28	RAIPUR	BCPP , Korba	-71,07,194			-71,07,194		-7,107,194		-71,07,194
29	RANCHI	Dakra, Ranchi	-77,62,153			-77,62,153		-7,762,153		-77,62,153
30	RANCHI	Bokaro Steel Plant	-85,22,103			-85,22,103		-8,522,103		-85,22,103
31	JABALPUR	Akaltara	-90,72,384			-90,72,384		-9,072,384		-90,72,384
32	LUCKNOW	ITI Naini, Allahabad	-95,80,878	0	0	-95,80,878		-9,580,878		-95,80,878
33	CHENNAI	H.P.F. Ooty	- 1,01,35,706			- 1,01,35,706		-10,135,706		- 1,01,35,706
34	RANCHI	No.1 & 2 Ranchi	- 1,48,37,469			- 1,48,37,469		-14,837,469		- 1,48,37,469
Sub Total (A)			- 15,04,71,925	20,10,597	75,057	- 14,83,86,271	19,47,389	-150,333,660	0	- 15,03,33,660



Amount Recoverable from Sponsoring Project Authorities as on 31st March 2018

(Amount in Rupees)

S. N.	NAME OF THE RO	Name of KV	Opening Balance	Grant received during the year	Internal receipts	Sub Total	Expenditure during the year	Closing Balance	AOC recoverable	Net recoverable as on 31.03.2018
			1	2	3	4	5	6(4-5)	7	8(6-7)
B-Operative Project KV										
1	KOLKATA	SALBONI	12,92,821	2,10,00,000	7,07,967	2,30,00,788	2,30,17,490	-16,702		-16,702
2	KOLKATA	HALDIA (IOC)	73,20,213	1,69,26,000	27,79,063	2,70,25,276	2,71,24,648	-99,372		-99,372
3	DELHI	SPG DWARKA	121,78,516	3,85,88,785	15,47,689	5,23,14,990	5,24,92,684	-177,694		-1,77,694
4	RANCHI	BOKARO (THERMAL)	182,91,788	99,50,400	13,18,042	2,95,60,230	2,97,72,407	-212,177		-2,12,177
5	RANCHI	RANCHI (CCL)	64,79,737	1,85,22,263	22,49,519	2,72,51,519	2,78,75,259	-623,740		-6,23,740
6	AHMEDABAD	AHMEDABAD (SAC)	11,92,860	2,60,00,000	8,33,062	2,80,25,922	2,88,34,658	-808,736	36,85,000	-44,93,736
7	HYDERABAD	KANCHANBAGH	17,62,006	2,93,74,197	32,12,956	3,43,49,159	3,55,66,403	-1,217,244	53,52,000	-65,69,244
8	KOLKATA	FARAKKA (NTPC)	-10,23,937	2,30,70,137	16,98,580	2,37,44,780	2,50,82,288	-1,337,508		-13,37,508
9	GUWAHATI	JORHAT NO.II (ONGC)	14,06,544	1,35,67,222	6,05,510	1,55,79,276	1,69,92,919	-1,413,643	22,72,000	-36,85,643
10	RAIPUR	BAIKUNTPUR (SECL)	-14,87,051	2,56,20,000	4,77,160	2,46,10,109	2,61,37,095	-1,526,986	31,65,000	-46,91,986
11	AGRA	DADRI (NTPC)	-4,74,623	3,70,84,878	23,86,329	3,89,96,584	4,10,03,944	-2,007,360		-20,07,360
12	DEHRADUN	HARDWAR, BHEL	-84,84,835	5,37,00,000	10,80,104	4,62,95,269	4,92,31,747	-2,936,478	64,96,000	-94,32,478
13	LUCKNOW	LUCKNOW, (SGPGI)	-236,80,521	4,92,99,188	9,01,483	2,65,20,150	2,99,95,746	-3,475,596	40,07,000	-74,82,596
14	TINSUKIA	NIRJULI (NERIST)	-53,10,490	1,43,10,449	4,53,699	94,53,658	1,47,12,444	-5,258,786		-52,58,786



Amount Recoverable from Sponsoring Project Authorities as on 31 st March 2018										
										(Amount in Rupees)
S. N.	NAME OF THE RO	Name of KV	Opening Balance	Grant received during the year	Internal receipts	Sub Total	Expenditure during the year	Closing Balance	AOC recoverable	Net recoverable as on 31.03.2018
			1	2	3	4	5	6(4-5)	7	8(6-7)
15	JABALPUR	CHANDAMETTA, BARKUHI (WCL)	- ,63,65,757	3,42,24,159	6,26,932	2,84,85,334	3,46,25,519	-6,140,185	48,03,000	- 1,09,43,185
16	HYDERABAD	VISHAKHAPATNAM, STEEL PROJECT	- ,87,20,273	3,78,74,295	9,19,582	3,00,73,604	3,79,74,239	-7,900,635	67,81,465	- 1,46,82,100
17	HYDERABAD	CENTRAL UNIVERSISTY, HYD	- ,80,40,654	1,99,89,164	3,78,385	1,23,26,895	2,04,70,774	-8,143,879	72,19,000	- 1,53,62,879
18	JABALPUR	JABALPUR (TFRI)	- 1,05,73,423	2,10,69,000	1,43,327	1,06,38,904	1,90,82,406	-8,443,502	21,73,000	- 1,06,16,502
19	LUCKNOW	BAREILLY, IZZAT NAGAR (IVRI)	- ,55,23,495	2,20,00,000	6,43,496	1,71,20,001	2,57,99,396	-8,679,395	60,15,000	- 1,46,94,395
20	DEHRADUN	DHARCHULA, NHPC	- ,73,91,582	1,74,82,745	3,47,505	1,04,38,668	1,93,68,536	-8,929,868	43,35,000	- 1,32,64,868
21	KOLKATA	MALDA (NHPC)	- 1,24,49,073	2,18,56,798	31,00,620	1,25,08,345	2,29,82,850	-10,474,505	55,10,000	- 1,59,84,505
22	BHOPAL	SARNI (WCL)	- 1,71,64,946	2,23,03,185	5,36,042	56,74,281	2,52,25,510	-19,551,229	62,70,000	- 2,58,21,229
23	DEHRADUN	DEHRADUN (FRI)	- 3,58,59,992	6,96,55,000	16,32,371	3,54,27,379	5,94,94,010	-24,066,631	62,68,000	- 3,03,34,631
24	GUWAHATI	BOKAJAN (CCI)	- 2,76,26,527	12,94,024	1,02,590	-26,229,913	35,54,581	-29,784,494	15,10,000	- 3,12,94,494
25	SILCHAR	CACHAR PANCHGRAM (HPCL)	- 4,84,78,648	0	3,49,759	-48,128,889	64,26,687	-54,555,576	45,87,000	- 5,91,42,576
26	GUWAHATI	JAGIROAD HPCL	- 8,45,94,628		5,44,328	-84,050,300	1,24,16,911	-96,467,211	56,34,000	- 10,21,01,211
Sub Total (B)			- 26,33,25,970	64,47,61,889	2,95,76,100	41,10,12,019	71,52,61,151	-304,249,132	8,60,82,465	- 39,03,31,597
Grand Total (A+B)			-41,37,97,895	64,67,72,486	2,96,51,157	26,26,25,748	71,72,08,540	-45,45,82,792	8,60,82,465	-54,06,65,257

Advance Funds Received from Sponsoring Project Authorities as on 31st March 2018

(Amount in Rupees)

S.N.	NAME OF THE RO	Name of KV	Opening Balance	Grant received during the year	Internal receipts	Sub Total	Expenditure during the year	Closing Balance	AOC Recoverable	AOC adjusted	Net advance as on 31.03.2018
			1	2	3	4	5	6(4-5)	7		8(6-7)
1	MUMBAI	Jalgaon	1,38,939			1,38,939	1,38,939				
2	DEHRADUN	IVRI MUKETSHEWAR	1,15,061			1,15,061	1,15,061				
3	CHENNAI	NEWS PRINT NAGAR	2,36,651			2,36,651	2,36,651				
4	GUWAHATI	BRPL BONGAIGAON	3,95,160			3,95,160	3,95,160				
5	CHENNAI	THIRUVARUR	9,29,446	58,00,000	1,35,565	68,65,011	68,64,008	1,003	10,01,000		-999,997
6	CHENNAI	KALPAKKAM NO.I	-18,343,257	4,72,43,657	8,06,305	2,97,06,705	2,95,53,075	1,53,630	34,44,000		-3,290,370
7	SILCHAR	AU SILCHAR		19,50,000	32,044	19,82,044	17,43,903	2,38,141			2,38,141
8	AHMEDABAD	ANKLESHWAR (ONGC)	2,12,69,678	1,41,53,500	18,81,885	3,73,05,063	3,69,98,886	3,06,177			3,06,177
9	CHENNAI	KALPAKKAM NO.II	-21,133,015	4,79,83,015	9,98,637	2,78,48,637	2,75,42,028	3,06,609	31,38,000		-2,831,391
10	MUMBAI	CHANDERPUR (WCL)	-1,390,938	1,76,46,079	1,82,208	1,64,37,349	1,60,80,325	3,57,024	22,23,000		-1,865,976
11	TINSUKIA	LUMAMI (NAGALAND UNIVERSITY)		17,18,960	27,419	17,46,379	13,66,185	3,80,194			3,80,194
12	HYDERABAD	NTPC, RAMAGUNDAM	20,82,972	2,57,77,000	3,46,130	2,82,06,102	2,74,70,394	7,35,708			7,35,708
13	GUWAHATI	GUWAHATI IOC	68,62,899	2,29,17,000	19,19,697	3,16,99,596	3,09,37,783	7,61,813	38,79,000		-3,117,187
14	LUCKNOW	BAREILLY, AONLA (IFFCO)	-333,559	3,73,45,820	21,13,598	3,91,25,859	3,82,62,564	8,63,295			8,63,295
15	BENGALURU	Raichur Hutti (HGMCL)	21,38,972	45,00,000	85,224	67,24,196	58,44,798	8,79,398			8,79,398
16	GURUGRAM	CHAMERA NO.2 (NHPC)	-102,093	2,49,77,927	4,52,529	2,53,28,363	2,44,45,143	8,83,220			8,83,220
17	KOLKATA	RAMBI (TEESTA LDP)	13,59,497	83,92,874	1,20,700	98,73,071	89,81,616	8,91,455			8,91,455
18	VARANASI	SHAKTI NAGAR (NTPC)	-769,100	3,50,29,301	26,78,859	3,69,39,060	3,59,50,555	9,88,505			9,88,505
19	HYDERABAD	ONGC. RAJAHMUNDRY	25,67,951	1,96,23,868	6,09,490	2,28,01,309	2,18,08,098	9,93,211			9,93,211
20	BHUBANESHWAR	KANIHA, NTPC	21,80,070	1,73,16,705	4,98,776	1,99,95,551	1,87,41,536	12,54,015			12,54,015
21	MUMBAI	PANVEL (ONGC)	-3,852,211	6,24,00,000	24,02,346	6,09,50,135	5,96,29,235	13,20,900	1,56,57,000		-14,336,100
22	RAIPUR	CHIRI MIRI (SECL)	-289,335	2,28,82,766	4,59,807	2,30,53,238	2,17,24,657	13,28,581	42,71,200		-2,942,619
23	RAIPUR	JHAGRAKHAND (SECL)	6,02,619	2,47,73,955	6,54,364	2,60,30,938	2,46,29,288	14,01,650			14,01,650
24	BENGALURU	BEML NAGAR KOLAR	76,46,799	1,93,99,000	49,53,623	3,19,99,422	3,05,76,199	14,23,223			14,23,223
25	VARANASI	PHULPUR (IFFCO) ALLAHABAD	17,19,954	4,10,50,000	17,90,858	4,45,60,812	4,30,88,698	14,72,114			14,72,114
26	GUWAHATI	NAMRUP (HFC)	-2,728,863	1,68,65,000	39,92,144	1,81,28,281	1,66,12,562	15,15,719	23,58,000		-842,281
27	RAIPUR	BACHELI (BIOP)	45,35,519	1,81,35,500	5,81,456	2,32,52,475	2,15,63,263	16,89,212			16,89,212



Advance Funds Received from Sponsoring Project Authorities as on 31 st March 2018											(Amount in Rupees)
S.N.	NAME OF THE RO	Name of KV	Opening Balance	Grant received during the year	Internal receipts	Sub Total	Expenditure during the year	Closing Balance	AOC Recoverable	AOC adjusted	Net advance as on 31.03.2018
			1	2	3	4	5	6(4-5)	7		8(6-7)
28	JABALPUR	AMARKANTAK IGNTOU	9,25,575	87,24,000	85,866	97,35,441	80,41,098	16,94,343			16,94,343
29	BHOPAL	VIJAYA PUR (GAIL)	23,28,277	1,65,32,000	2,75,341	1,91,35,618	1,72,87,964	18,47,654			18,47,654
30	JABALPUR	SINGRAULI	86,58,081	1,52,33,435	10,22,839	2,49,14,355	2,30,45,557	18,68,798			18,68,798
31	TINSUKIA	LOKTAK (HEP)	17,11,404	2,02,45,000	5,92,585	2,25,48,989	2,06,53,543	18,95,446			18,95,446
32	JAIPUR	CHHABRA THERMAL POWER PROJECT	14,79,632	1,68,00,000	3,13,038	1,85,92,670	1,66,30,937	19,61,733			19,61,733
33	DELHI	RANGPURI (IAAI)	16,99,051	4,24,23,965	15,74,408	4,56,97,424	4,36,02,398	20,95,026			20,95,026
34	DELHI	BADARPUR (NTPC)	-8,319,234	5,39,99,234	1,91,57,253	6,48,37,253	6,27,37,215	21,00,038			21,00,038
35	JAIPUR	BANDARSINDRI		68,07,000	48,703	68,55,703	46,58,853	21,96,850			21,96,850
36	VARANASI	RIHAND NAGAR (NTPC)	-4,443,639	3,11,51,000	13,38,919	2,80,46,280	2,57,90,407	22,55,873			22,55,873
37	JAMMU	Rahya Suchani (C U Jammu)		36,92,000	6,643	36,98,643	14,09,246	22,89,397			22,89,397
38	JAIPUR	IIT JODHPUR		52,51,987	32,093	52,84,080	29,67,136	23,16,944			23,16,944
39	RANCHI	MEGHAHATUBURU (IOP)	16,29,752	3,03,00,000	26,71,075	3,46,00,827	3,22,62,616	23,38,211			23,38,211
40	DEHRADUN	BANBASA NO.II (NHPC)	24,56,222	2,98,81,779	4,93,040	3,28,31,041	3,04,16,450	24,14,591			24,14,591
41	GURUGRAM	SAINJ, KULLU	30,69,492	2,43,43,578	13,41,334	2,87,54,404	2,62,93,940	24,60,464			24,60,464
42	RAIPUR	KORBA NO.II (NTPC)	20,84,403	3,57,00,000	19,79,097	3,97,63,500	3,72,50,454	25,13,046			25,13,046
43	JAIPUR	ANTA (AGPP)	39,24,139	2,05,40,000	3,92,182	2,48,56,321	2,22,64,728	25,91,593			25,91,593
44	EARNAKULAM	KAYAMKULAM, NTPC	25,92,475	2,37,81,650	35,05,678	2,98,79,803	2,71,94,507	26,85,296	29,13,000		-227,704
45	JAIPUR	SURATGARH STPS	32,12,380	1,85,88,495	3,98,795	2,21,99,670	1,95,08,355	26,91,315			26,91,315
46	LUCKNOW	JAGDISHPUR (BHEL)	-3,354,432	3,41,24,861	6,16,295	3,13,86,724	2,86,00,600	27,86,124	56,88,000		-2,901,876
47	CHENNAI	NEYVELI LIGNITE CORPORATION, CUDDALORE	31,41,618	1,50,74,256	4,86,045	1,87,01,919	1,58,42,356	28,59,563			28,59,563
48	GUWAHATI	LUMDING	64,30,457	2,26,23,040	7,39,044	2,97,92,541	2,69,21,468	28,71,073	59,27,000		-3,055,927
49	DEHRADUN	DEHRADUN (ONGC)	86,73,850	6,87,27,000	27,33,639	8,01,34,489	7,71,90,002	29,44,487			29,44,487
50	JABALPUR	JAMUNA COLLIERY (SECL)	15,03,221	2,46,98,000	5,28,020	2,67,29,241	2,37,79,940	29,49,301			29,49,301
51	JAMMU	JYOTIPURAM (SHEP)	-1,829,346	2,36,22,000	5,93,838	2,23,86,492	1,94,15,784	29,70,708			29,70,708
52	MUMBAI	Wardha	16,53,472	1,23,84,000	1,37,861	1,41,75,333	1,11,92,885	29,82,448			29,82,448
53	MUMBAI	NEW MAJARI (WCL)	44,62,394	2,08,75,000	4,55,928	2,57,93,322	2,27,89,750	30,03,572			30,03,572
54	JABALPUR	DHANPURI (SECL)	76,44,930	1,68,37,000	7,37,911	2,52,19,841	2,19,93,902	32,25,939			32,25,939

Advance Funds Received from Sponsoring Project Authorities as on 31st March 2018

S.N.	NAME OF THE RO	Name of KV	Opening Balance	Grant received during the year	Internal receipts	Sub Total	Expenditure during the year	Closing Balance	AOC Recoverable	(Amount in Rupees) AOC Net advance as adjusted on 31.03.2018	
			1	2	3	4	5	6(4-5)	7	8(6-7)	
55	SILCHAR	MIZORAM UNIVERSITY, AIZWAL	1,68,16,088		10,64,486	1,78,80,574	1,44,80,765	33,99,809		14,61,000	19,38,809
56	RANCHI	CHANDRAPURA (CTBS)	26,48,654	2,83,50,000	10,52,988	3,20,51,642	2,85,32,826	35,18,816			35,18,816
57	JABALPUR	JAYANT COLLIERY	-872,024	3,48,43,490	11,86,728	3,51,58,194	3,16,38,356	35,19,838			35,19,838
58	BHUBANESHWAR	ROURKELA (ODISHA)	29,83,792	2,54,30,000	25,98,333	3,10,12,125	2,74,40,806	35,71,319			35,71,319
59	RAIPUR	KORBA NO.III (SECL)	15,94,257	2,89,44,864	6,27,044	3,11,66,165	2,75,50,884	36,15,281			36,15,281
60	GUWAHATI	GERUKMUKH HE PROJECT	17,32,890	1,26,28,000	3,35,944	1,46,96,834	1,06,37,382	40,59,452			40,59,452
61	BHOPAL	INDIRA SAGAR, NARMADA NAGAR, NHDC	14,83,015	2,29,02,545	6,12,802	2,49,98,362	2,09,02,938	40,95,424			40,95,424
62	SILCHAR	NIT, SILCHAR	21,67,976	2,95,75,000	4,90,923	3,22,33,899	2,78,48,827	43,85,072			43,85,072
63	GURUGRAM	CHAMERA NO.I HEP (NHPC)	7,09,073	2,92,52,927	5,42,815	3,05,04,815	2,60,43,849	44,60,966			44,60,966
64	SILCHAR	SHILLONG NEHU	13,45,889	2,07,84,786	5,24,065	2,26,54,740	1,77,42,032	49,12,708			49,12,708
65	SILCHAR	NIT AGARTALA	33,09,056	1,54,22,000	1,93,369	1,89,24,425	1,37,34,071	51,90,354			51,90,354
66	RAIPUR	KIRANDUL (BIOP)	84,75,097	1,76,15,000	4,51,417	2,65,41,514	2,10,84,299	54,57,215			54,57,215
67	JABALPUR	NOWROZABAD (SECL)	67,79,141	2,16,00,000	6,84,872	2,90,64,013	2,33,03,811	57,60,202			57,60,202
68	AHMEDABAD	BARODA NO.IV (ONGC)	1,11,61,999	2,18,45,595	9,94,426	3,40,02,020	2,82,13,694	57,88,326			57,88,326
69	AHMEDABAD	GANDHIDHAM (IFFCO)	11,56,383	1,68,23,000	44,10,070	2,23,89,453	1,62,98,583	60,90,870			60,90,870
70	GUWAHATI	TEZPUR UNIVERSITY, DISTT. SONITPUR	11,07,322	2,49,58,000	11,67,479	2,72,32,801	2,09,99,815	62,32,986		11,07,322	51,25,664
71	SILCHAR	SONAI ROAD (ONGC)	72,11,786	2,11,50,831	5,20,422	2,88,83,039	2,26,21,561	62,61,478		26,38,000	36,23,478
72	BENGALURU	DONIMALAI (NDMC)	53,71,263	3,35,69,000	6,15,186	3,95,55,449	3,31,41,676	64,13,773			64,13,773
73	JAIPUR	AVIKANAGAR (SWRI)	1,31,26,778	2,00,00,000	7,80,221	3,39,06,999	2,72,62,270	66,44,729			66,44,729
74	KOLKATA	TEESTA NHPC	28,71,612	2,32,00,000	6,07,768	2,66,79,380	1,95,40,689	71,38,691			71,38,691
75	PATNA	BARAUNI NO.II (IOC)	25,45,265	3,42,66,731	54,13,873	4,22,25,869	3,48,60,649	73,65,220			73,65,220
76	BHOPAL	JHABUA (GAIL)	29,76,184	2,35,21,816	6,51,976	2,71,49,976	1,96,77,261	74,72,715			74,72,715
77	BENGALURU	BANGALORE, YELAHANKA (W&AP)	1,15,05,591	4,93,97,599	19,42,791	6,28,45,981	5,53,16,382	75,29,599			75,29,599
78	CHANDIGARH	SLIET LONGOWAL	85,25,055	1,55,07,490	5,57,634	2,45,90,179	1,70,45,013	75,45,166			75,45,166
79	AHMEDABAD	SURAT NO.II HAJIRA (KRIBHCO)	51,76,198	2,78,66,000	8,69,368	3,39,11,566	2,60,68,446	78,43,120			78,43,120
80	AGRA	MATHURA (MRP)	98,63,123	3,71,40,123	14,69,201	4,84,72,447	4,04,92,419	79,80,028			79,80,028



Advance Funds Received from Sponsoring Project Authorities as on 31 st March 2018											(Amount in Rupees)
S.N.	NAME OF THE RO	Name of KV	Opening Balance	Grant received during the year	Internal receipts	Sub Total	Expenditure during the year	Closing Balance	AOC Recoverable	AOC adjusted	Net advance as on 31.03.2018
			1	2	3	4	5	6(4-5)	7		8(6-7)
81	EARNAKULAM	KASRAGOD NO.I (CPCRI)	-246,227	2,19,46,227	21,93,896	2,38,93,896	1,57,29,295	81,64,601			81,64,601
82	BENGALURU	BANGALORE (DRDO)	1,22,21,696	3,36,00,000	2,37,05,776	6,95,27,472	6,13,18,469	82,09,003		78,29,000	3,80,003
83	LUCKNOW	DIBYAPUR (NTPC)	65,25,787	2,49,31,000	15,60,976	3,30,17,763	2,47,45,429	82,72,334		55,89,000	26,83,334
84	VARANASI	VARANASI (BHU)	-13,293,543	8,53,49,035	34,85,482	7,55,40,974	6,70,06,437	85,34,537			85,34,537
85	CHANDIGARH	PATIALA NO.II (DCW)	1,00,85,991	6,23,78,000	21,20,361	7,45,84,352	6,59,92,168	85,92,184			85,92,184
86	BHUBANESHWAR	PARADIP PORT	86,95,819	2,93,04,000	11,17,456	3,91,17,275	3,04,50,193	86,67,082			86,67,082
87	AHMEDABAD	CAMBAY (ONGC)	54,19,078	1,91,77,000	7,13,519	2,53,09,597	1,56,02,222	97,07,375			97,07,375
88	GUWAHATI	DOOM DOOMA (ARC)	1,26,96,223	1,40,51,402	7,80,240	2,75,27,865	1,65,64,638	1,09,63,227		20,12,000	89,51,227
89	AHMEDABAD	MEHSANA (ONGC)	1,65,39,150	3,31,13,000	18,68,081	5,15,20,231	3,89,28,455	1,25,91,776			1,25,91,776
90	PATNA	KAHAL GAON (NTPC)	32,52,847	4,27,57,135	24,42,315	4,84,52,297	3,55,14,502	1,29,37,795			1,29,37,795
91	GUWAHATI	SIBSAGAR NO.I (ONGC)	58,22,580	3,72,90,420	15,21,959	4,46,34,959	3,06,25,487	1,40,09,472		32,09,000	1,08,00,472
92	GUWAHATI	SIBSAGAR NO.II NAZIRA (ONGC)	2,93,080	4,29,76,920	9,66,266	4,42,36,266	3,01,96,328	1,40,39,938			1,40,39,938
93	JAMMU	URI	56,51,879	2,48,48,121	2,91,161	3,07,91,161	1,62,15,344	1,45,75,817			1,45,75,817
94	SILCHAR	AGARTALA NO.II (ONGC)	2,04,97,179	2,58,67,325	13,48,226	4,77,12,730	3,30,14,823	1,46,97,907			1,46,97,907
95	DEHRADUN	DEHRADUN, HBK NO.II	29,41,938	5,28,45,000	13,63,689	5,71,50,627	4,16,28,307	1,55,22,320		21,98,000	1,33,24,320
96	AHMEDABAD	SURAT NO.III HAJIRA (ONGC)	38,81,585	4,18,65,000	8,40,114	4,65,86,699	3,01,08,311	1,64,78,388			1,64,78,388
97	HYDERABAD	UPPAL NO. 2, HYDERABAD	23,78,336	5,79,70,000	62,89,581	6,66,37,917	4,96,97,591	1,69,40,326		11,88,000	1,57,52,326
98	RANCHI	DHANBAD MAITHAN DAM(DVC)	97,75,308	4,22,50,642	14,58,031	5,34,83,981	3,64,08,905	1,70,75,076			1,70,75,076
99	BHUBANESHWAR	CHARBATIA (ARC)	2,07,08,174	3,29,85,000	17,36,212	5,54,29,386	3,67,81,257	1,86,48,129			1,86,48,129
100	JAMMU	KISHTWAR, DULHASTI PROJECT	1,44,59,448	2,94,18,000	6,40,835	4,45,18,283	2,54,55,842	1,90,62,441			1,90,62,441
101	GUWAHATI	GUWAHATI MALIGAON	55,86,351	7,03,06,708	34,64,535	7,93,57,594	5,85,61,250	2,07,96,344		79,40,000	1,28,56,344
102	TINSUKIA	DULIAJAN (OIL)	1,90,92,064	6,04,91,936	26,43,752	8,22,27,752	5,79,50,122	2,42,77,630			2,42,77,630
103	AHMEDABAD	CHANDKHEDA (ONGC)	3,61,52,069	5,31,92,000	33,92,966	9,27,37,035	5,71,96,306	3,55,40,729			3,55,40,729
104	LUCKNOW	LUCKNOW, (RDSO)	64,02,022	9,28,22,600	27,95,181	10,20,19,803	6,45,59,069	3,74,60,734		71,63,000	3,02,97,734
105	BENGALURU	BANGALORE (NAL)	1,29,79,862	8,29,08,994	78,14,297	10,37,03,153	6,04,74,313	4,32,28,840			4,32,28,840
		TOTAL	41,74,64,149	293,20,82,469	17,69,02,242	352,64,48,860	287,42,47,068	65,22,01,792	5,04,99,200	4,23,34,322	55,93,68,270

KENDRIYA VIDYALAYA SANGATHAN
RECEIPT AND PAYMENT ACCOUNT AS ON 31st MARCH 2018

RECEIPT SIDE										(Amount in Rupees)
SN	PARTICULARS	Revenue	VVN	SCB	BS&G	Creation of Capital Assets	Specific Plan	Project KV	Current Year 2017-18	Previous Year 2016-17
		1	2	3	4	5	6	7	8	9
A	Opening Balance									
1	Cash balances in hand	1,20,830	7,37,802					26,33,463	34,92,095	29,74,970
2	Cash at Bank	165,07,24,420	398,66,23,070	34,47,88,602	4,25,52,306	10,23,49,914	46,30,830	111,64,77,958	724,81,47,100	635,46,47,759
3	Term Deposits with Banks		5,79,83,617	46,15,29,265	7,63,69,894			3,60,24,516	63,19,07,292	60,49,66,072
4	Permanent Imprest	1,51,500	46,51,014					1,12,700	49,15,214	54,90,469
5	Money-in-Transit	4,10,29,927	5,20,64,658						9,30,94,585	13,40,78,087
	Sub Total	169,20,26,677	410,20,60,161	80,63,17,867	11,89,22,200	10,23,49,914	46,30,830	115,52,48,637	798,15,56,286	710,21,57,357
B	Grant/Funds Received From									
1	Revenue Grant received from MHRD	4323,01,00,000							4323,01,00,000	2884,54,00,000
2	CCA Grant received from MHRD					674,24,00,000			674,24,00,000	1102,71,00,000
3	Other specific Grant									20,00,000
4	VVN RO Deposit Account Surplus Fund	44,00,00,000							44,00,00,000	
5	Contribution from VVN Account			28,17,82,570	2,85,79,688				31,03,62,258	30,53,63,809
6	Surplus fund Auditorium									2,50,00,000
7	Other funds, if any									25,47,500
C	"Funds Received From Sponsoring Authorities For Project KV's"							357,88,54,955	357,88,54,955	292,05,70,001
	Sub Total	4367,01,00,000		28,17,82,570	2,85,79,688	674,24,00,000		357,88,54,955	5430,17,17,213	4312,79,81,310
D	Fees & Fines From Student									
1	Admission Fees	2,65,14,994						11,64,955	2,76,79,949	1,79,24,736
2	Tuition Fees	82,74,66,789						30,72,17,321	113,46,84,110	107,85,67,571
3	Vidyalaya Vikas Nidhi		642,84,43,086						642,84,43,086	638,48,91,946
4	Computer Fees		111,33,46,124						111,33,46,124	111,37,89,242
5	Pre-Primary fees		26,50,310						26,50,310	30,75,174
	Sub Total	85,39,81,783	754,44,39,520					30,83,82,276	870,68,03,579	859,82,48,669
E	Other Income									
1	RTI Fees	70,851	4,018					4,849	79,718	99,574
2	Contribution towards CGHS recovery from staff							7,04,075	7,04,075	88,23,281
3	Misc receipts of Revenue nature:(sale of tender form waste paper, misc income etc)	4,59,93,107	7,87,49,513	2,49,752	28,12,299			69,44,285	13,47,48,956	10,61,35,620
4	Recoveries of Capital Nature (lost article /damaged article, condemned articles)	27,92,266	26,01,495					1,09,462	55,03,223	81,48,910
5	Leave Salary & Pension Contribution	18,03,55,725							18,03,55,725	6,12,85,574
6	Administrative Overhead Charges from Project Authorities	36,65,56,666							36,65,56,666	26,03,46,027

KENDRIYA VIDYALAYA SANGATHAN
RECEIPT AND PAYMENT ACCOUNT AS ON 31st MARCH 2018

RECEIPT SIDE										(Amount in Rupees)
SN	PARTICULARS	Revenue	VVN	SCB	BS&G	Creation of Capital Assets	Specific Plan	Project KV	Current Year 2017-18	Previous Year 2016-17
		1	2	3	4	5	6	7	8	9
7	CPF Management share forfeited	75,49,008				5,10,06,857			5,85,55,865	
	Sub Total	60,33,17,623	8,13,55,026	2,49,752	28,12,299	5,10,06,857		77,62,671	74,65,04,228	44,48,38,986
F	Income from Land & Building									
1	License fee /House rent recovery from staff	5,20,79,421						13,19,348	5,33,98,769	4,73,21,719
2	Hire Charges of Building(Room Rent etc)	1,98,60,869	38,37,614					9,05,994	2,46,04,477	1,92,08,973
	Sub Total	7,19,40,290	38,37,614					22,25,342	7,80,03,246	6,65,30,692
G	Interest Received on									
1	Savings Bank Accounts/Flexi Deposit Account	5,72,37,420	18,40,63,782	2,68,43,706	23,52,595		28,962	4,97,10,957	32,02,37,422	55,72,46,874
2	Term Deposits with scheduled Banks			4,62,28,708	44,19,796			14,11,565	5,20,60,069	6,52,53,729
3	Loan & Advances to employees	19,26,966	7,22,056					16,446	26,65,468	31,63,770
	Sub Total	5,91,64,386	18,47,85,838	7,30,72,414	67,72,391		28,962	5,11,38,968	37,49,62,959	62,56,64,373
H	Advances To Employees : (Non-Interest Bearing)									
1	Salary	2,80,000							2,80,000	1,68,11,759
2	Leave Travel Concession	1,80,41,468						30,10,858	2,10,52,326	1,39,45,974
3	Medical Advance	61,90,162						1,80,000	63,70,162	43,17,949
4	Transfer TA Advance	3,95,32,781						47,12,700	4,42,45,481	5,91,15,964
5	Other (to be specified)	11,71,61,982						1,95,62,176	13,67,24,158	12,36,43,409
	Sub Total	18,12,06,393						2,74,65,734	20,86,72,127	21,78,35,055
I	Long Term Advances To Employees (Interest Bearing)									
1	Conveyance/Vehicle Loan	4,24,641						66,600	4,91,241	11,02,223
2	Computer Advance	2,18,319						17,100	2,35,419	3,99,356
3	Other (to be specified)	3,93,501							3,93,501	4,04,171
	Sub Total	10,36,461						83,700	11,20,161	19,05,750
J	Advances									
1	On Capital Account (for non recurring expenditure)									5,22,334
2	Deposit with Construction Agencies-For Construction work									6,41,400
3	Deposit with Construction Agencies-For Maintenance Work	1,83,40,958	12,34,370						1,95,75,328	2,20,01,279
4	Suppliers (for recurring expenditure)		4,93,17,450						4,93,17,450	45,32,063
5	Escorting Students/Participants from VVN		16,48,05,891						16,48,05,891	23,31,06,619

KENDRIYA VIDYALAYA SANGATHAN
RECEIPT AND PAYMENT ACCOUNT AS ON 31st MARCH 2018

RECEIPT SIDE

(Amount in Rupees)

SN	PARTICULARS	Revenue	VVN	SCB	BS&G	Creation of Capital Assets	Specific Plan	Project KV	Current Year 2017-18	Previous Year 2016-17
		1	2	3	4	5	6	7	8	9
6	Regional /National Meet from VVN		23,65,94,383						23,65,94,383	20,94,65,361
7	Others (to be specified)		14,18,59,011						14,18,59,011	45,26,82,489
8	Advances from RSCB/BS&G Account			11,67,68,870	15,08,003				11,82,76,873	13,75,17,025
	Sub Total	1,83,40,958	59,38,11,105	11,67,68,870	15,08,003				73,04,28,936	106,04,68,570
K	Security Deposit									
1	Telephone/Electricity /water etc	3,56,388	2,09,436						5,65,824	2,07,897
2	Other (to be specified)	2,03,121	6,86,809						8,89,930	5,85,399
	Sub Total	5,59,509	8,96,245						14,55,754	7,93,296
L	Current Liabilities									
1	Deposits from staff									6,84,167
2	Deposits from students (caution deposit etc)									45,353
3	Deposit from supplier(EMD etc)	68,09,407	11,19,90,205					3,04,760	11,91,04,372	9,43,54,209
4	Liability towards sundry creditors for goods & Service	2,47,876	81,02,328						83,50,204	47,05,530
5	"Statutory Liabilities (Professional tax, TDS, WC TAX, etc)"	158,94,01,836	4,42,48,010					16,32,64,504	179,69,14,350	119,84,82,805
6	CBSE Fees Payable									4,88,01,691
7	Scholarships/ Award Etc.									4,59,22,972
8	GPF Remittance-Project KVs	47,91,000						27,18,38,590	27,66,29,590	26,94,67,522
9	CPF Remittance-Project KVs							2,01,25,921	2,01,25,921	1,25,71,737
10	NPS Remittance-Project KVs	8,84,32,088						20,49,27,746	29,33,59,834	22,84,77,405
11	EWS Remittance-Project KVs							52,35,302	52,35,302	25,23,216
12	LSPC Remittance-Project KVs							17,27,85,161	17,27,85,161	6,12,19,129
13	"Liability towards Retirement Benefits (DCRG,Commutation etc)"	269,64,64,388						20,83,05,638	290,47,70,026	223,28,64,092
14	Liability towards other remittances	1047,22,29,270	197,83,79,571				1,29,504	79,93,20,556	1325,00,58,901	1221,72,36,108
15	Liability towards other remittances KVS RSCB/BS&G			5,45,25,895	57,09,269				6,02,35,164	6,92,38,194
16	Interest Received on SB Account payable to MHRD	3,50,50,691							3,50,50,691	
	Sub Total	1489,34,26,556	214,27,20,114	5,45,25,895	57,09,269		1,29,504	184,61,08,178	1894,26,19,516	1648,65,94,130
	GRAND TOTAL	6204,51,00,636	1465,39,05,623	133,27,17,368	16,43,03,850	689,57,56,771	47,89,296	697,72,70,461	9207,38,44,005	7773,30,18,188




**KENDRIYA VIDYALAYA SANGATHAN
RECEIPT AND PAYMENT ACCOUNT AS ON 31st MARCH 2018**

PAYMENT SIDE

(Amount in Rupees)

SN	PARTICULARS	Revenue	VVN	SCB	BS&G	Creation of Capital Assets	Specific Plan	Project KV	Current Year 2017-18	Previous Year 2016-17
		1	2	3	4	5	6	7	8	9
A	Staff Payments & Benefits									
1	Pay in Pay Band	1870,00,30,208						183,08,82,132	2053,09,12,340	861,01,25,841
2	Grade Pay	86,27,40,494						8,34,42,784	94,61,83,278	227,24,79,221
3	DA on Pay	629,98,61,974						58,15,85,962	688,14,47,936	1383,74,98,963
4	TPT Allowance	81,66,12,932						6,91,52,123	88,57,65,055	63,74,72,561
5	DA on TPT Allowance	53,10,80,021						4,82,70,126	57,93,50,147	79,65,04,410
6	House Rent Allowance	187,82,55,822						8,76,56,487	196,59,12,309	141,48,82,957
7	Bonus									13,96,39,936
8	Personal Pay	1,18,44,952						10,31,218	1,28,76,170	2,23,93,626
9	Children Education Allowance	10,06,15,408						92,49,858	10,98,65,266	29,38,72,603
10	Festival Advance	-7,168,502						-883,325	-8,051,827	-2,006,500
11	Leave Travel Concession	10,56,94,191						1,23,29,540	11,80,23,731	10,22,03,807
12	Leave Encashment on LTC	2,27,30,499						15,27,232	2,42,57,731	2,36,46,710
13	Medical Reimbursement	15,73,74,985						1,80,75,944	17,54,50,929	16,49,97,343
14	Cash Handling Allowance	16,97,122						1,82,872	18,79,994	17,06,838
15	Management Contribution to CPF	4,76,36,017						48,97,898	5,25,33,915	2,79,76,399
16	Management Contribution to NPS	100,56,76,108						10,26,86,359	110,83,62,467	84,06,54,159
17	LS&PC-deputations & Project KV	6,18,318						15,21,65,031	15,27,83,349	6,02,62,284
18	Arrears of 7th CPC	285,98,76,813						36,60,69,576	322,59,46,389	
19	TA/TTA Expenditure	73,24,35,280						8,02,32,217	81,26,67,497	60,20,13,405
20	Honorarium	15,20,880						9,00,360	24,21,240	82,10,015
21	Conveyance Allowance Fixed	20,741						2,880	23,621	13,150
22	Washing Allowance	14,00,681						1,97,200	15,97,881	22,01,954
23	Hill Area Allowance	1,00,13,311						15,41,490	1,15,54,801	1,67,86,890
24	Tribal Area Allowance	10,96,429						17,44,434	28,40,863	21,90,770
25	Hard Area Allowance	52,459							52,459	14,76,153
26	Island Special Allowance	38,40,351							38,40,351	32,53,331
27	Special Duty Allowance	7,57,11,304						1,98,80,716	9,55,92,020	7,08,93,707
28	Remote Locality Allowance	4,48,10,659						1,08,64,395	5,56,75,054	4,86,49,644



**KENDRIYA VIDYALAYA SANGATHAN
RECEIPT AND PAYMENT ACCOUNT AS ON 31st MARCH 2018**

PAYMENT SIDE

(Amount in Rupees)

SN	PARTICULARS	Revenue	VVN	SCB	BS&G	Creation of Capital Assets	Specific Plan	Project KV	Current Year 2017-18	Previous Year 2016-17
		1	2	3	4	5	6	7	8	9
29	Bad Climate Allowance	32,002							32,002	2,98,27,807
30	Deputation Allowance	60,31,696							60,31,696	5,73,022
31	Other Allowance	5,70,73,685						46,80,002	6,17,53,687	3,64,46,553
32	Foreign Allowances							1,51,03,969	1,51,03,969	
33	Arrears of Pay & Allowances									12,29,61,918
34	Part-time/Contractual Staff	3,45,30,457	244,32,66,210					17,59,30,669	265,37,27,336	269,66,50,800
35	DCRG/Pension	833,84,31,228							833,84,31,228	676,91,94,367
36	Deposit Link Insurance Scheme	18,60,000							18,60,000	37,26,660
	Sub Total	4270,40,38,525	244,32,66,210					367,94,00,149	4882,67,04,884	3965,93,81,303
B	Academic Expenses									
1	Examination Fees for SC/ST Students	1,69,09,907						15,38,345	1,84,48,252	1,89,65,004
2	Assistance to children of Armed Forces									4,45,392
3	Consumable Craft/Sports/Yoga/ Teaching Aids/etc	23,239	2,43,15,560					5,46,307	2,48,85,106	2,47,80,689
4	Seminar/Workshop Expenses	8,37,23,631	69,77,476					2,02,696	9,09,03,803	12,87,47,141
5	Refund of Fees & Fines	9,33,838	73,82,676					96,802	84,13,316	71,43,310
6	Expenditure on NCC Camp	1,82,338	89,77,615						91,59,953	85,28,629
7	Laboratory Expenses		2,21,44,460					84,779	2,22,29,239	2,32,66,763
8	Audio Visual Aid Expenses		1,30,52,618					27,658	1,30,80,276	1,26,99,643
9	Games & sports Exp	17,545	32,64,36,712					3,48,011	32,68,02,268	37,05,49,284
10	Annual Function & other function exp	3,27,005	18,61,78,559					1,71,980	18,66,77,544	19,31,26,274
11	School Excursions Exp		4,19,04,841						4,19,04,841	3,04,16,654
12	Examination (Including Printing of question papers)		29,84,52,316					2,66,484	29,87,18,800	27,96,39,821
13	Incidental Expenses	49,200	58,17,213					570	58,66,983	76,58,984
14	Beautification & Horticulture	1,45,849	15,62,98,727					17,836	15,64,62,412	13,44,08,821
15	Medical Facilities		2,08,99,133					4,600	2,09,03,733	2,01,25,609
16	Deployment of Doctors		3,17,42,389						3,17,42,389	3,43,92,248
17	Deployment of Nurses		5,73,45,500						5,73,45,500	5,74,09,008
18	Library Expenses (News papers & periodicals etc.)	2,99,839	3,96,64,981					11,989	3,99,76,809	4,76,13,404



**KENDRIYA VIDYALAYA SANGATHAN
RECEIPT AND PAYMENT ACCOUNT AS ON 31st MARCH 2018**

PAYMENT SIDE

(Amount in Rupees)

SN	PARTICULARS	Revenue	VVN	SCB	BS&G	Creation of Capital Assets	Specific Plan	Project KV	Current Year 2017-18	Previous Year 2016-17
		1	2	3	4	5	6	7	8	9
19	Printing Expenditure (Magazine, Diary, Calender, Broucher, News letter and other report etc.)	19,21,993	7,38,05,974					51,966	7,57,79,933	6,68,98,410
20	Computer Maintenance & Consumables	10,74,832	42,18,36,475					4,66,673	42,33,77,980	33,55,48,487
21	Student Welfare Expenses		20,10,01,830					34,853	20,10,36,683	18,01,90,025
22	Scouts and Guides Expenses		11,82,84,072						11,82,84,072	11,91,12,809
23	Contribution to RO -BS &G		1,35,65,540						1,35,65,540	73,60,859
24	Contribution to KVS(HQ)- BS&G		59,43,838						59,43,838	62,83,439
25	Contribution to RO Sports Control Board 3%		15,87,63,845						15,87,63,845	17,00,44,175
26	Contribution to National Sports Control Board 2%		10,56,85,584						10,56,85,584	11,39,07,564
27	Stipend / means-cum-merit scholarship/Awards		1,12,81,554						1,12,81,554	7,25,81,636
28	RTE-Stationery Exp.		4,69,80,404						4,69,80,404	4,71,42,800
29	RTE-Books Exp.		1,87,18,455						1,87,18,455	2,04,00,024
30	RTE-Transportation Exp.		5,43,63,250						5,43,63,250	6,89,28,175
31	RTE-Uniform Exp.		5,22,07,325						5,22,07,325	6,91,49,248
32	Implementation of CMP		2,85,85,437						2,85,85,437	3,37,38,502
33	Expenditure on Pre-Primary		27,77,708						27,77,708	14,32,026
34	Coaching camp Expenses		20,46,076	3,08,69,030					3,29,15,106	3,47,39,640
35	Regional/National Meet		35,77,109	36,46,68,271					36,82,45,380	32,13,90,216
36	Trekking/Adventure Expenses			19,20,159					19,20,159	27,13,210
37	Rajpuraskar				15,88,261				15,88,261	32,58,539
38	Rashtrapathi Puraskar				44,000				44,000	6,85,286
39	Tritiya Sopan Testing Camp				10,12,070				10,12,070	4,78,909
40	Regional Scout Activities				32,90,057				32,90,057	31,32,010
41	KVS BS&G State Rally									
42	Registration Fees			1,00,000	16,25,001				17,25,001	2,64,012
43	Registration form				4,05,891				4,05,891	1,04,130
44	Uniform Allowances				33,069				33,069	1,01,145

**KENDRIYA VIDYALAYA SANGATHAN
RECEIPT AND PAYMENT ACCOUNT AS ON 31st MARCH 2018**

PAYMENT SIDE

(Amount in Rupees)

SN	PARTICULARS	Revenue	VVN	SCB	BS&G	Creation of Capital Assets	Specific Plan	Project KV	Current Year 2017-18	Previous Year 2016-17
		1	2	3	4	5	6	7	8	9
45	Other Misc Payments (NSCB and BS&G)			1,55,04,177	15,69,660				1,70,73,837	1,44,99,076
46	National Festival Celebration									30,00,000
47	Misc Academic Activity	9,30,000	21,57,760						30,87,760	86,18,843
48	Cash Awards to Students		7,98,70,000						7,98,70,000	
	Sub Total	10,65,39,216	264,90,43,012	41,30,61,637	95,68,009			38,71,549	318,20,83,423	310,56,19,873
C	Administrative and General Expenses									
1	Payment of Contributions to DGHS	2,94,648						23,54,911	26,49,559	1,82,77,171
2	Contingencies	23,22,21,947	3,06,39,373					94,45,767	27,23,07,087	10,68,08,310
3	Bank Charges	4,88,492	31,49,047					1,08,17,325	1,44,54,864	46,04,315
4	Security of School-Exp	1,39,88,145	72,19,39,247					2,80,568	73,62,07,960	55,65,55,479
5	Rent, Rates and Taxes (including property tax)	46,91,362	2,22,01,942					1,82,61,831	4,51,55,135	4,82,61,638
6	Electricity, water and power charges	1,77,13,803	32,85,14,871					26,94,669	34,89,23,343	33,99,44,778
7	Postage & Telegram	35,68,023	73,43,775					1,02,128	1,10,13,926	1,36,76,486
8	Telephone and Internet Charges	72,24,814	6,61,48,612					4,68,185	7,38,41,611	7,70,16,626
9	Stationary Expenses	26,85,684	3,73,61,719					5,37,380	4,05,84,783	3,98,99,687
10	Hospitality		55,12,679					55,847	55,68,526	1,53,52,619
11	Professional Charges	1,34,63,621	37,52,050					2,54,965	1,74,70,636	86,20,160
12	Advertisement & Publicity	46,18,404	2,28,97,915					2,13,954	2,77,30,273	4,00,23,593
13	Other (Admin & General Exp)	43,02,063	5,44,66,161					40,50,760	6,28,18,984	5,90,58,911
14	Vehicle Running & Maintenance	2,88,61,458							2,88,61,458	4,45,10,377
15	Expenditure from specific Grants						15,63,255		15,63,255	50,61,104
16	Sports Hostel									8,10,000
17	Surplus fund transfer Govt. Grant		44,00,00,000						44,00,00,000	
18	Charges of NSDL	39,62,409							39,62,409	45,89,593
19	Ex-gratia		24,00,000						24,00,000	9,00,000
20	Audit Fees-DGACR	63,83,488							63,83,488	80,63,789
21	Recruitment Expenditure	19,40,91,529							19,40,91,529	
	Sub Total	53,85,59,890	174,63,27,391				15,63,255	4,95,38,290	233,59,88,826	139,20,34,636



**KENDRIYA VIDYALAYA SANGATHAN
RECEIPT AND PAYMENT ACCOUNT AS ON 31st MARCH 2018**

PAYMENT SIDE

(Amount in Rupees)

SN	PARTICULARS	Revenue	VVN	SCB	BS&G	Creation of Capital Assets	Specific Plan	Project KV	Current Year 2017-18	Previous Year 2016-17
		1	2	3	4	5	6	7	8	9
D	Repairs & Maintenance									
1	School Building	1,59,43,390	39,13,03,874					14,00,714	40,86,47,978	40,91,11,230
2	Staff Quarters	7,74,91,996						50,473	7,75,42,469	8,63,08,481
3	House keeping/ Conversancy Services	61,28,345	45,87,27,813					86,570	46,49,42,728	37,77,53,751
4	Furniture & Fixtures	1,67,806	4,20,25,747					4,05,890	4,25,99,443	4,45,64,220
5	Lab Equipments	26,746	56,27,295						56,54,041	67,58,853
6	Audio Visual & Musical Instruments	1,330	94,30,114					1,000	94,32,444	95,12,437
7	"Other Repair & Maintenance Exp.	16,97,594	3,39,63,750					4,87,262	3,61,48,606	4,35,11,034
	Sub Total	10,14,57,207	94,10,78,593					24,31,909	104,49,67,709	97,75,20,006
E	Fixed Assets									
1	Land									
2	Building		82,71,439			3,71,000			86,42,439	6,24,16,325
3	Furniture, Fixtures	48,97,505	18,28,62,500			1,77,49,125		33,59,716	20,88,68,846	19,14,90,273
4	Library Books	1,10,210	3,21,43,885			49,019		2,73,657	3,25,76,771	3,87,83,451
5	Office Equipments	1,250	44,78,533			1,12,319		6,719	45,98,821	84,96,256
6	Vehicles							11,16,670	11,16,670	54,79,750
7	Computer/Peripherals	52,80,659	113,70,37,203			13,10,53,011		33,51,246	127,67,22,119	53,65,02,190
8	Hostel Equipments	1,59,285	14,300						1,73,585	38,77,243
9	Lab Equipments		2,98,50,357					1,07,854	2,99,58,211	1,88,61,069
10	Audio Visual & Musical Instruments	80,778	3,04,44,146			3,47,057		3,86,351	3,12,58,332	3,27,80,412
11	Sports Equipment	9,940	2,12,39,348			40,730		2,57,541	2,15,47,559	1,73,89,447
12	Other Fixed Assets	7,24,218	8,00,28,639			3,05,817		1,93,400	8,12,52,074	7,70,31,454
13	Games Estates NSCB			59,39,541					59,39,541	36,68,517
	Sub Total	1,12,63,845	152,63,70,350	59,39,541		15,00,28,078		90,53,154	170,26,54,968	99,67,76,387



KENDRIYA VIDYALAYA SANGATHAN
RECEIPT AND PAYMENT ACCOUNT AS ON 31st MARCH 2018

PAYMENT SIDE

(Amount in Rupees)

SN	PARTICULARS	Revenue	VVN	SCB	BS&G	Creation of Capital Assets	Specific Plan	Project KV	Current Year 2017-18	Previous Year 2016-17
		1	2	3	4	5	6	7	8	9
F	Advances To Employees : (Non-Interest Bearing)									
1	Salary	3,16,425							3,16,425	1,69,52,000
2	Leave Travel Concession	2,05,96,860						29,93,135	2,35,89,995	1,92,11,004
3	Medical Advance	46,38,379						1,80,000	48,18,379	62,11,647
4	Transfer TA Advance	3,59,50,378						76,64,857	4,36,15,235	6,56,78,699
5	Other (to be specified)	49,18,62,766						1,94,16,692	51,12,79,458	17,38,26,981
	Sub Total	55,33,64,808						3,02,54,684	58,36,19,492	28,18,80,331
G	Long Term Advances To Employees : (Interest Bearing)									
1	Conveyance/Vehicle Loan	99,859						8,400	1,08,259	1,01,050
2	Computer Advance	1,52,600						25,200	1,77,800	3,56,500
3	Other (to be specified)	2,57,338							2,57,338	8,99,895
	Sub Total	5,09,797						33,600	5,43,397	13,57,445
H	Advances									
1	On Capital Account (for non recurring expenditure)									3,21,99,830
2	Deposit with Construction Agencies-For Construction work			79,12,144		674,02,41,447			674,81,53,591	471,06,54,542
3	Deposit with Construction Agencies-For Maintenance Work	40,38,54,794	3,99,40,317						44,37,95,111	42,36,83,305
4	Suppliers (for recurring expenditure)		20,35,533						20,35,533	8,05,69,436
5	Escorting Students/Participants from VVN		16,64,56,503						16,64,56,503	27,07,46,590
6	Regional /National Meet from VVN		23,44,33,449						23,44,33,449	22,98,17,823
7	Others (to be specified)		19,06,82,435		12,000				19,06,94,435	20,32,56,371
8	Advances from RSCB/BS&G Account			11,33,22,697	15,74,400				11,48,97,097	10,38,57,596
	Sub Total	40,38,54,794	63,35,48,237	12,12,34,841	15,86,400	674,02,41,447			790,04,65,719	605,47,85,493



**KENDRIYA VIDYALAYA SANGATHAN
RECEIPT AND PAYMENT ACCOUNT AS ON 31st MARCH 2018**

PAYMENT SIDE

(Amount in Rupees)

SN	PARTICULARS	Revenue	VVN	SCB	BS&G	Creation of Capital Assets	Specific Plan	Project KV	Current Year 2017-18	Previous Year 2016-17
		1	2	3	4	5	6	7	8	9
I	Security Deposit									
1	Telephone/Electricity /water etc	2,98,924	3,93,680						6,92,604	10,11,963
2	Other (to be specified)	2,15,931	7,24,749						9,40,680	7,27,456
	Sub Total	5,14,855	11,18,429						16,33,284	17,39,419
J	Current Liabilities									
1	Deposits from staff									6,68,163
2	Deposits from Students (caution deposit etc)									26,175
3	Deposit from supplier (EMD etc)	64,03,294	8,16,18,341					2,40,662	8,82,62,297	8,16,30,263
4	Liability towards sundry creditors for Goods & Service	2,46,873	52,08,562						54,55,435	33,02,775
5	"Statutory Liabilities (Professional tax, TDS, WC TAX, etc)"	158,94,01,836	4,42,48,010					16,32,64,504	179,69,14,350	119,84,23,196
6	CBSE Fees Payable									4,85,49,012
7	Scholarships/ Award Etc.									4,18,55,002
8	GPF Remittance-Project KVs	47,91,670						27,18,38,590	27,66,30,260	26,95,77,793
9	CPF Remittance-Project KVs							2,01,25,921	2,01,25,921	1,25,71,737
10	NPS Remittance-Project KVs	8,76,76,254						20,44,10,214	29,20,86,468	22,85,02,375
11	EWS Remittance-Project KVs							50,86,972	50,86,972	24,66,416
12	LSPC Remittance-Project KVs	26,45,139						17,27,85,161	17,54,30,300	5,99,54,869
13	Liability towards Retirement Benefits (DCRG, Commutation etc)	268,96,96,294						20,59,17,256	289,56,13,550	223,14,42,660
14	Liability towards other remittances	1063,95,97,380	188,31,81,348					80,36,04,318	1332,63,83,046	1303,25,08,564
15	Liability towards other remittances KVS RSCB/BS&G			3,62,32,673	59,31,969				4,21,64,642	6,88,88,009
16	Interest Received on SB Account payable to MHRD									
	Sub Total	1502,04,58,740	201,42,56,261	3,62,32,673	59,31,969			184,72,73,598	1892,41,53,241	1728,03,67,009



**KENDRIYA VIDYALAYA SANGATHAN
RECEIPT AND PAYMENT ACCOUNT AS ON 31st MARCH 2018**

PAYMENT SIDE

(Amount in Rupees)

SN	PARTICULARS	Revenue	VVN	SCB	BS&G	Creation of Capital Assets	Specific Plan	Project KV	Current Year 2017-18	Previous Year 2016-17
		1	2	3	4	5	6	7	8	9
K	Closing Balance									
1	Cash Balances in Hand	36,095	4,54,020					26,14,808	31,04,923	34,92,095
2	Cash at Bank	269,32,24,678	264,01,11,967	34,60,59,637	6,49,19,416	54,87,246	32,26,041	118,68,48,599	693,98,77,584	724,81,47,100
3	Term Deposits with Banks		2,20,45,000	41,01,89,039	8,22,98,056			3,04,11,053	54,49,43,148	63,19,07,292
4	Permanent Imprest	1,51,067	56,35,572					1,12,200	58,98,839	49,15,214
5	Money-in-Transit	4,65,53,987	3,06,50,581						7,72,04,568	9,30,94,585
	Sub Total	273,99,65,827	269,88,97,140	75,62,48,676	14,72,17,472	54,87,246	32,26,041	121,99,86,660	757,10,29,062	798,15,56,286
	GRAND TOTAL	6218,05,27,504	1465,39,05,623	133,27,17,368	16,43,03,850	689,57,56,771	47,89,296	684,18,43,593	9207,38,44,005	7773,30,18,188

**KVS EMPLOYEES' PROVIDENT FUND ACCOUNTS
FOR THE YEAR
2017-18**

**KVS EMPLOYEES' PROVIDENT FUND ACCOUNT
BALANCE SHEET AS AT 31st MARCH 2018**

(Amount in Rupees)

PARTICULARS	Schedule	Current Year 2017-18	Previous Year 2016-17
LIABILITIES			
CORPUS/CAPITAL FUND	1	3013,42,36,890	2802,42,80,835
CURRENT LIABILITIES	2	39,66,58,686	1,31,73,390
TOTAL		3053,08,95,576	2803,74,54,225
ASSETS			
INVESTMENTS	3	2822,76,10,066	2662,20,00,066
CURRENT ASSETS	4	230,32,85,510	141,54,54,159
TOTAL		3053,08,95,576	2803,74,54,225

NOTE:-SCHEDULE 1 TO 4 FORM INTEGRAL PART OF THE BALANCE SHEET

Income & Expenditure Account for the Year Ended - 31st March, 2018

PARTICULARS	Schedule	Current Year 2017-18	Previous Year 2016-17
INCOME			
Interest on investments	5	250,64,95,922	230,34,76,027
Interest on SB Account		1,74,93,897	2,09,72,216
Sub Total (A)		252,39,89,819	232,44,48,243
EXPENDITURE			
Interest due to subscribers		186,57,48,956	190,66,75,714
Other misc. Payments		17,96,31,368	10,16,80,865
Sub Total (B)		204,53,80,324	200,83,56,579
Net:-Balance being surplus carried to corpus/ capital fund (A-B)		47,86,09,495	31,60,91,664

Note:-Schedule 5 form integral part of the Income & Expenditure Account



**KVS EMPLOYEES' PROVIDENT FUND ACCOUNT
RECEIPT & PAYMENT ACCOUNT FOR THE YEAR ENDED 31st MARCH, 2018**

(Amount in Rupees)

RECEIPTS				PAYMENTS			
SNo.	PARTICULARS	Current Year 2017-18	Previous Year 2016-17	SNo.	PARTICULARS	Current Year 2017-18	Previous Year 2016-17
1	Opening Balance			1	By payment to subscribers	380,84,77,060	321,09,58,553
	i) KVS HQ EPF Account	16,15,72,837	7,61,83,923	2	Investments	354,90,60,163	406,82,15,521
	ii) KVS RO 's EPF Account	17,79,05,106	7,16,95,582	3	Other misce. Payments	3,84,52,683	53,344
	iii) Money in Transit	1,15,61,775	51,68,932	4	Contingencies	98,522	
2	Interest received on SB Account	1,74,93,897	2,09,72,216	5	TDS recoverable from IT Deptt		1,33,083
3	Refund of income Tax	5,268	678	6	Other direct Payments	13,84,582	11,476
4	Interest received on investments	240,97,33,559	223,32,05,601	7	Closing Balance		
5	Subscription / refund of Advance	358,76,84,486	356,40,29,370		i) KVS HQ EPF Account	110,42,80,369	16,15,72,837
6	Maturity of Investment	180,23,70,000	164,91,00,000		ii) KVS RO 's EPF Account	2,88,42,278	17,79,05,106
7	Other Direct Receipt	38,48,69,878	1,00,55,393		iii) Money in Transit	2,26,01,149	1,15,61,775
	TOTAL	855,31,96,806	763,04,11,695		TOTAL	855,31,96,806	763,04,11,695

SCHEDULE. 5 INTEREST RECEIVED

SNo.	PARTICULARS	Current Year 2017-18	Previous Year 2016-17
1	Interest received during the year as per Receipt and Payment Account	240,97,33,559	223,32,05,601
2	Less :-Provision of interest received during the year but pertaining to Previous Year	-1,050,671,181	-980,400,755
3	Add:-Provision of interest due for the Current Year but not received	114,74,33,544	105,06,71,181
	TOTAL	250,64,95,922	230,34,76,027



**KVS EMPLOYEES' PROVIDENT FUND ACCOUNT
SCHEDULE:- 1 TO 4**

(Amount in Rupees)

SNo.	PARTICULARS	Current Year 2017-18	Previous Year 2016-17	SNo.	PARTICULARS	Current Year 2017-18	Previous Year 2016-17
	Schedule:- 1				Schedule:- 3 Investments (*)		
(A)	Corpus/Capital Fund			i	Opening Balance	2662,20,00,066	2430,45,12,066
i	Opening balance of subscription due to subscribers	2535,31,37,628	2332,54,43,624	ii	Add:- Variation during the year	174,66,90,163	241,91,15,521
				iii	Less:- Premum/discount paid	-141,080,163	-101,627,521
ii	Add:-Subscription received during the year (As per R&P Account)	-220,792,574	35,30,70,817		Total	2822,76,10,066	2662,20,00,066
iii	Less:- Subscription received during the year but pertaining to Previous Year	-13,609,822	-245,662,349		(* Note:- Details of investments are given in Annexure 1		
iv	Add:- Subscription received in advance from KVS Main Account		1,36,09,822		Schedule:- 4 Current Assets		
v	Add:- amount transferred from surplus fund Correction/Adjustment				(A) Accrued Interest		
vi	Add:- Interest due during the year but not credited to subscribers account	186,57,48,956	190,66,75,714	i	Opening balance	105,06,71,181	98,04,00,755
	Sub Total (A)	2698,44,84,188	2535,31,37,628	ii	Add:-Variation during the year	9,67,62,363	7,02,70,426
(B)	Reserve/Surplus Fund				Sub Total (A)	114,74,33,544	105,06,71,181
i	Opening balance of Reserve/Surplus fund	267,11,43,207	235,50,51,543		(B) Subscription		
ii	Add:- Balance being surplus/deficit carried from Income and Expenditure A/C	47,86,09,495	31,60,91,664		Subscription to be received from		
iii	Less:- Amount transferred to Corpus fund Correction/Adjustment	0			KVS Main Account		
	Sub Total (B)	314,97,52,702	267,11,43,207	i	Opening Balance	1,36,09,822	24,56,62,349
	Grand Total S-1 (A+B)	3013,42,36,890	2802,42,80,835	ii	Variation during the year	-13,609,822	-232,052,527
					Sub Total (B)	0	1,36,09,822
					(C) TDS Recoverable from IT Deptt.		
				i	Opening Balance	1,33,438	1,033
				ii	Variation during the year	-5,268	1,32,405
				iii	Correction/Adjustment	0	
					Sub Total (C)	1,28,170	1,33,438
	Schedule:- 2				(D) Closing Bank Balance		
	Current Liability			i	Opening Bank balance	35,10,39,718	15,30,48,437
	Other Direct Receipt			ii	Add/Less Variation during the year	80,46,84,078	19,79,91,281
i	Opening Balance	1,31,73,390	31,29,473		Sub Total (D)	115,57,23,796	35,10,39,718
ii	Variation during the year	38,34,85,296	1,00,43,917		TOTAL CURRENT ASSETS (A+B+C+D)	230,32,85,510	141,54,54,159
iii	Correction/Adjustment		0				
	Total	39,66,58,686	1,31,73,390				
	Total Liability (S1+S2)	3053,08,95,576	2803,74,54,225		Total Assets (S3+S4)	3053,08,95,576	2803,74,54,225



Details of Investments
List of Securities with SBI, Mumbai and HDFC Bank Limited & RBI through Canara Bank.

(Amount in Rupees)

S. No.	Particulars	Amount	S. No.	Particulars	Amount
A	PVT		23	9.90% Yes Bank 28.3.22	5,00,00,000
1	9.05% DHFL SECURED NCD 09/09/2023	5,50,00,000	24	9.90% Yes Bank 28.3.22	3,00,00,000
2	9.05% DHFL SECURED NCD 09/09/2023	12,00,00,000	25	9.90% Yes Bank 28.3.22	3,50,00,000
3	6.30% AXIS BANK 14/05/2018	3,55,00,000	26	10.15% YES BANK UT-II MAT 28/09/2027	9,90,00,000
4	11.15% HDFC-AUG - 2018 (for 10 years)	5,00,00,000	27	10.15% YES BANK UT-II MAT 28/09/2027	70,00,000
5	9.30% YES BANK LTD LT-II BONDS 30.04.2020	5,00,00,000	28	10.15% YES BANK UT-II MAT 28/09/2027	5,00,00,000
6	8.79% HDFC Ltd 21.7.2020	1,00,00,000	29	10.05% YES BANK LTD BOND MAT 27/12/2027 CALL 27/12/2022	90,00,000
7	8.95% LICHF LOA 15SP20 FV RS 10 LACpvt	2,00,00,000	30	10.50% SHRIRAM TRNSFIN PVT LTD SEC NCD 14/08/2023	24,00,00,000
8	10.50% HDFC -30-JUNE-2018	4,00,00,000	31	10.50% SHRIRAM TRNSFIN PVT LTD SEC NCD 14/08/2023	1,50,00,000
9	9.82% IL&FS LTD BOND 24/01/2022	17,30,00,000	32	9.30% LICHL SECURED NCD 14.9.2022	15,00,00,000
10	9.75% IL&FS UNSECURED NCD 11/8/2018	10,00,00,000	33	9.63% LIC HF SEC SEN NCD MAT 22.1.2019	3,70,00,000
11	9.65% YES BANK LTD UNSECURED NCD MAT 22/1/2020	40,00,000	34	9.90% HDFC LTD SEC NCD MAT 10.6.21	1,20,00,000
12	9.90% YES BANK LTD UNSECURED LT-IINCD 31.10.2022	10,30,00,000	35	9.51%LIC HFL NCD mat 24.7.19	1,80,00,000
13	10.30% YES BANK UNSECURED LT-II BONDS 25.7.2021	1,00,00,000	36	9.25% ICICI Bank (SEMI) NCD 2024	15,00,00,000
14	9.75% ICICI Home Fin. Bonds	10,00,00,000	37	9.47%LICHL	2,00,00,000
15	9.55% PNB Housing Finance Ltd. 2021	15,00,00,000	38	8.72% IL&FS LTD 20.1.2025	2,00,00,000
16	11.90% SREI Infra.Fin. Ltd.	12,00,00,000	39	9.50% DHFL SEN SEC NCD MAT 21.05.2020	13,00,00,000
17	10.40% Diwan Housing Finance 2020	10,00,00,000	40	9.50% DHFC LTD	10,00,00,000
18	11.00% Diwan Housing Finance 2021	15,00,00,000	41	9.15% Yes Bank ltd. 30.6.25	8,00,00,000
19	11.00% Diwan Housing Finance 2022	10,00,00,000	42	9.45% DHFL 25.8.20	2,00,00,000
20	11.50% Bank of Rajasthan Tier -II Bond (ICICI BANK)	10,00,00,000	43	9.35% Indiabulls HFL 18.9.20	5,00,00,000
21	9.90% INGVYSYA BANK LT-II UNSECNCDMAT 14.12.22	4,10,00,000	44	9.30% Dewan Housing 31.10.2020	7,00,00,000
22	9.90% YES BANK LTD	8,00,00,000	45	9.00% India Bulls HFL Sesc mat 20.11.20	3,00,00,000



S. No.	Particulars	Amount	S. No.	Particulars	Amount
46	9.00% India Bulls HFL Sesc mat 20.11.20	5,00,00,000	71	9.25% DHFL SECURED NCD 09/09/2023	1,50,00,000
47	9.00% India Bulls HFL Sesc mat 15.12.20	2,00,00,000	72	9.25% DHFL SECURED NCD 09/09/2023	5,00,00,000
48	9.00% India Bulls HFL Sesc mat 30.12.20	3,00,00,000	73	9.25% DHFL SECURED NCD 09/09/2023	1,00,00,000
49	8.85% IL&FS SEN SEC NCD MAT 31.03.2026 PVT	1,60,00,000	74	9.25% DHFL SECURED NCD 09/09/2023	1,00,00,000
50	8.75% LIC HF LTD SEC NCD MAT 08.03.2021 PVT	4,00,00,000	75	9.25% DHFL SECURED NCD 09/09/2023	1,70,00,000
51	8.61% LIC Housing	4,00,00,000	76	9.25% DHFL SECURED NCD 09/09/2023	1,50,00,000
52	9.10% DEWAN HOUSING FINANCE LTD PUBLIC ISSUE 16/08/2021	10,00,00,000	77	9.25% DHFL SECURED NCD 09/09/2023	1,00,00,000
53	9.10% DEWAN HOUSING FINANCE LTD PUBLIC ISSUE 16/08/2021	1,96,88,000	78	9.25% DHFL Secured 9.9.2023	2,50,00,000
54	9.25% DEWAN HOUSING FIN. SEC NCD MAT 16/08/2021	3,65,80,000	79	9.25% DHFL Secured 9.9.2023	1,50,00,000
55	9.25% DEWAN HOUSING FIN SEC NCD MAT 16/08/2021	5,00,00,000	80	9.25% DHFL Secured 9.9.2023	2,00,00,000
56	9.25% DEWAN HOUSING FIN SEC NCD MAT 16/08/2021	2,50,00,000	81	9.25% DHFL Secured 9.9.2023	4,35,00,000
57	9.25% DHFL SECURED NCD 09/09/2023	3,00,00,000	82	9.25% DHFL Secured 9.9.2023	2,70,00,000
58	9.25% DHFL SECURED NCD 09/09/2023	1,00,00,000	83	9.25% DHFL Secured 9.9.2023	3,00,00,000
59	9.25% DHFL SECURED NCD 09/09/2023	3,00,00,000	84	9.25% DHFL Secured 9.9.2023	2,00,00,000
60	9.25% DHFL SECURED NCD 09/09/2023	1,00,00,000	85	9.25% DHFL Secured 9.9.2023	1,00,00,000
61	9.25% DHFL SECURED NCD 09/09/2023	1,00,00,000	86	9.25% DHFL Secured 9.9.2023	1,50,00,000
62	9.25% DHFL SECURED NCD 09/09/2023	1,00,00,000	87	9.25% DHFL Secured 9.9.2023	3,00,00,000
63	9.25% DHFL SECURED NCD 09/09/2023	4,00,00,000	88	9.25% DHFL Secured 9.9.2023	5,00,00,000
64	9.25% DHFL SECURED NCD 09/09/2023	1,50,00,000	89	9.25% DHFL Secured 9.9.2023	90,00,000
65	9.25% DHFL SECURED NCD 09/09/2023	6,00,00,000	90	9.25% DHFL SECURED NCD 09/09/2023	9,00,00,000
66	9.25% DHFL SECURED NCD 09/09/2023	2,00,00,000	91	9.25% DHFL SECURED NCD 09/09/2023	1,00,00,000
67	9.25% DHFL SECURED NCD 09/09/2023	1,00,00,000	92	9.25% DHFL SECURED NCD 09/09/2023	3,50,00,000
68	9.25% DHFL SECURED NCD 09/09/2023	50,00,000	93	9.25% DHFL SECURED NCD 09/09/2023	1,00,00,000
69	9.25% DHFL SECURED NCD 09/09/2023	1,00,00,000	94	9.10% DHFL SEC NCD MAT 16.04.2020	40,00,000
70	9.25% DHFL SECURED NCD 09/09/2023	1,00,00,000	95	9.25% DHFL SEC NCD MAT 09.09.2023	5,50,00,000



S. No.	Particulars	Amount	S. No.	Particulars	Amount
96	9.20% AXIS BANK 7 Year 9 M FD 9.6.2022	1,80,00,000	13	11.25% PFC 2018	5,00,00,000
97	9.20% AXIS BankLtd 7yr 9 month Fdmat 2022	3,90,00,000	14	8.55% IRFC 2019	10,00,00,000
98	9% AXIS BankLtd FD 4yr 11 month 24.10.19	2,00,00,000	15	8.65% PFC NCD MAT 28.12.2024	16,30,00,000
99	8.75% AXIS Bank FD 4 yr 11 months (Rs. 48900000x4)	19,56,00,000	16	8.48% PFC 124 C BOND 09122024	3,50,00,000
100	8.50% Axis Bank 10 years FD Mat 6April	4,00,00,000	17	8.39% PFC UNSEC NCD MAT: 19-APR-2025	10,00,00,000
101	8.50% Axis Bank 10 years FD Mat 6April	4,50,00,000	18	7.30% PGC NCD (BOND-LIX) MAT 19-JUN-2027	1,80,00,000
102	9.50% Dewan Housing 16.7.2020	5,00,00,000	19	8.13% (SEMI) NPCIL NCD 28-03-2028	2,00,00,000
103	9.50% Dewan Housing 16.7.2020	5,00,00,000	20	8.49% NTPC 25.3.2025	1,15,00,000
104	8.60% IL&FS FINANCIAL SERVICES SECURED NCD 05/08/2021	4,00,00,000	21	10.70% IRFC BONDS 11/09/2023	20,00,000
105	8.60% IL&FS FINANCIAL SERVICES SECURED NCD 05/08/2021	1,50,00,000	22	8.85% PGCILSECNCD 19/10/2027	12,50,000
106	9.25% DHFL SECURED NCD 09/09/2023	80,00,000	23	8.83% EXIM BONDS 09/01/2023	10,00,000
	SUB TOTAL(A)	497,68,68,000	24	7.85% IREDA(GOISERE)SEMIANNUAL 06/03/2027	2,50,00,000
B	PSU		25	8.64%PGCIL BONDS 08/07/2024	62,50,000
1	6.75% IDBI REGULAR INCOME BONDS (2004C)	4,00,00,000	26	8.64%PGCIL BONDS 08/07/2025	62,50,000
2	8.00% IDBI BONDS	12,00,00,000	27	8.90%PFCLTD 15/03/2025	60,00,000
3	7.00% IDBI Bonds12.1 2019	2,00,00,000	28	8.87% EXIM BONDS 13/03/2025	1,40,00,000
4	7.22% (SEMI)IREDA (GOI SERVICED)NCD 6.2.27	5,00,00,000	29	8.94% PFC 25/03/2028	4,50,00,000
5	8.00% SYNDICATE BANK T-II (B-III) NCD 2027	10,00,000	30	8.3% REC 10/04/2025	2,00,00,000
6	9.43% IRFC - 23-May-2018	5,00,00,000	31	8.72% Rural Electrification Corpn.	10,00,00,000
7	11.00% PFC-15 SEP - 2018	14,00,00,000	32	8.72% Rural Electrification Corpn.	6,00,00,000
8	11.00% PFC 2018	5,00,00,000	33	9.68% PFC - 09-JUN-2018	7,50,00,000
9	11.30% IDBI Mat.15-Dec-2018	5,00,00,000	34	9% PFC LIMITED	2,00,00,000
10	11.30% IDBI Mat. 15-Dec-2018	4,00,00,000	35	8.70%PFC BONDS 14/05/2020	40,00,000
11	11.30% IDBI Mat. 15-Dec-2018	5,00,00,000	36	9.95% SBI UNSECURED LT-II 16/03/2026	2,03,20,000
12	9.50% Dena Bank Mat. 29-Jan-2019	5,00,00,000	37	9.48% REC mat 13.10.19	40,00,000



S. No.	Particulars	Amount	S. No.	Particulars	Amount
38	8.70% PFC BD 15JN20 FV RS 10 LAC	60,00,000	63	9.70%PFCLTDSECNEDMAT 31.1.2020	2,50,00,000
39	9.05% Canara Bank Perpetual Bond	100,00,00,000	64	9.37% PFC UNSECNCD 19.8.2024	40,00,000
40	8.3% REC 10/04/2025	4,00,00,000	65	9.20% OBC TIER-II NCD MAT 27.10.2024	5,00,00,000
41	9.98% IFCI 2030	12,00,00,000	66	9.20% OBC Tier II mat 27.10.24	2,00,00,000
42	9.98% IFCI 2030	3,00,00,000	67	9.15% Vijaya Bank 2024 BASEL III T2NCD	4,50,00,000
43	9.05% Bank of Baroda Tier I perpetual Bond	50,00,00,000	68	9.15% Vijaya Bank 2024 BASEL III T2NCD	5,30,00,000
44	9.73% BOB	2,50,00,000	69	9.04% REC 10.8.2021	60,00,000
45	81.11% REC 7/10/2025	3,00,00,000	70	9.17% IDFC Ltd 14.10.24	2,00,00,000
46	8.40% NPCIL 28/11/2025	2,70,00,000	71	8.70% IDFC LTD 20.5.2025	8,50,00,000
47	9.05% OBC Perpetual Tier I Bond	45,00,00,000	72	8.73% IDFC Mat 6.1.2023	2,00,00,000
48	8.68% PGCL Bonds 2021	2,00,00,000	73	8.56% PNB HFL2020	5,00,00,000
49	8.68% PGCL Bonds 2020	5,00,00,000	74	8.56% PNB HFL	4,00,00,000
50	8.68% PGCL Bonds 2019	3,00,00,000	75	8.75% IDFC Sec 28.7.23	5,00,00,000
51	8.82% REC UNSEC NR NCD 2023	3,20,00,000	76	9.60% NEPCO SEN SEC NCD 1.10.2024	10,00,00,000
52	8.85%PGCIL Mat 19.10.22	2,50,00,000	77	9.60% NEEPCO SEN SEC NCD MAT 01.10.2024 PSU	8,00,00,000
53	8.90% PFC Ltd mat 18.3.2023	1,50,00,000	78	9.60% NEEPCO SEN SEC NCD 1.10.2014	12,00,00,000
54	8.70%PGCILNCD MAT 15.7.2018	2,30,00,000	79	9.60% NEEPCO SEN 1.10.2024	3,00,00,000
55	8.52% NABRAD 04/03/2033	5,00,00,000	80	9.60% NEEPCO SEN 1.10.2024	5,00,00,000
56	9.81%PFCNCD Mat 7.10.2018	5,00,00,000	81	9.60% NEEPCO SEN 1.10.2024	6,50,00,000
57	9.81%PFCNCD Mat 7.10.2018	2,80,00,000	82	8.23%PNB Housing Finance Ltd	4,80,00,000
58	9.81%PFCNCD Mat 7.10.2018	1,00,00,000	83	8.40% Cenara Bank 27.4.2026	13,00,00,000
59	9.81%PFCNCD Mat 7.10.2018	90,00,000	84	8.65% ANDHRA BANK (BASEL-III) TR-II NCD 27 JUN 2026 psu	1,00,00,000
60	9.81%PFCNCD Mat 7.10.2018	7,90,00,000	85	8.65% ANDHRA BANK (BASEL-III) TR-II NCD 27 JUN 2026 psu	7,40,00,000
61	9.81%PFCNCD Mat 7.10.2018	4,00,00,000	86	8.47% PNBHFL 1.7.21	1,00,00,000
62	9.63% EXIM NCD MAT 29.11.2018	70,00,000	87	8.47% PNBHFL 1.7.21	1,00,00,000



S. No.	Particulars	Amount	S. No.	Particulars	Amount
88	7.59% THDC IND LTD SEC (SER-1) NCD MAT: 03-OCT-2026	1,00,00,000	8	10.70% GOI LOAN 2020	1,25,00,000
89	7.22% (SEMI) IREDA (GOI) 6.2.2027	3,00,00,000	9	11.60% GOI STOCK 2020	3,50,00,000
90	7.69% NABARD NSDMAT 31.3.2032	23,00,00,000	10	10.25% GOI STOCK 2021	1,00,00,000
91	9% CORP BANK FD 4YRS 340 DAYS	1,77,00,000	11	10.25% GOI STOCK 2021	1,50,00,000
92	9% CORP BANK 4YR 338DAYS FD MAT 11/04/2018	3,00,00,000	12	10.25%GOI STOCK 2021	1,00,00,000
93	9% CORP BANK 4 YR 337 DAYS FD MAT 11/04/2018	99,00,000	13	10.25% GOI STOCK 2021	3,50,00,000
94	9% CORP BANK 4YR 330DAYS FD MAT 11/04/2018	5,00,00,000	14	10.25% GOI STOCK 2021	5,00,00,000
95	9% CORP BANK 4YR 364DAYS FD MAT 15/05/2018	5,00,00,000	15	10.25% GOI STOCK 2021	5,00,00,000
96	9% CORP BANK 4YR 363DAYS FD MAT 14/05/2018	1,33,00,000	16	10.25% GOI STOCK 2021	5,00,00,000
97	9% CORP BANK 4YR 360 DAYS FD MAT 15/05/2018	1,89,00,000	17	10.25% GOI STOCK 2021	3,00,00,000
98	9% CORP BANK 4YR 364DAYS FD MAT 04/06/2018	3,57,00,000	18	10.18% GOI LOAN 2026	50,00,000
99	9.25% UNION BANK OF INDIA FD MAT 02/02/2021	86,00,000	19	10.18% GOI LOAN 2026	2,00,00,000
100	8.98% PFC 08.10.2024	3,00,00,000	20	10.18% GOI STOCK 2026	2,00,00,000
101	8.50% BOB FD 3yrs mat 16.4.2018	15,00,00,000	21	10.18% GOI STOCK 2026	2,00,00,000
102	8.50% BOB FD 3yrs mat 16.4.2018	1,90,00,000	22	10.18% GOI STOCK 2026	1,00,00,000
103	ZERO COUPON PFC BONDS 2022 9(DDB) SR-19	6,78,00,000	23	8.35% GOI LOAN 2022	2,00,00,000
104	8.85% PFC Maturity 31.05.2021	2,00,00,000	24	8.35% GOI LOAN 2022	5,00,00,000
	SUB TOTAL(B)	625,04,70,000	25	8.35% GOI LOAN 2022	4,00,00,000
C	GOVT.		26	7.95% GOI LOAN 2032	4,50,00,000
1	12.60% GOI LOAN 2018	69,00,000	27	7.95% GOI LOAN 2032	5,00,00,000
2	12.60% GOI LOAN 2018	2,50,00,000	28	7.95% GOI STOCK 2032	10,00,00,000
3	12.60% GOI LOAN 2018	2,00,00,000	29	7.95% GOI STOCK 2032	5,00,00,000
4	12.60% GOI LOAN 2018	5,00,00,000	30	6.01%GOI STOCK 2028	3,00,00,000
5	12.60% GOI LOAN 2018	1,50,00,000	31	6.01%GOI STOCK 2028	6,00,00,000
6	10.70% GOI LOAN 2020	1,00,00,000	32	6.01%% GOI LOAN 2028	5,00,00,000
7	10.70%GOI STOCK 2020	1,00,00,000	33	91 DAYS TREASURY BILL 12/04/2018	5,00,00,000

S. No.	Particulars	Amount	S. No.	Particulars	Amount
34	91 DAYS TREASURY BILL	5,00,00,000	59	8.83%GS 12.12.2041	1,57,00,000
35	182 DAY TREASURY BILL 18/04/2018	4,80,00,000	60	8.83%GS 12.12.2041	1,65,00,000
36	6.30% GOI STOCK 2023	2,00,00,000	61	8.97% GS 05/12/2030	6,93,00,000
37	7.50% GOI 2034	5,00,00,000	62	8.97% GS 2030	1,23,10,000
38	8.15% GOI FCI SB -16-OCT-2022	10,00,00,000	63	8.20% GS MAT 24/09/2025	1,45,00,000
39	8.13% Oil Market.Co.GOI S.B.2021	10,00,00,000	64	8.30% GS 2042 MAT 31/12/2042	1,80,00,000
40	8.13% OIL CO GOI Special Bonds 2021	80,00,000	65	91 DAYS TREASURY BILL 5/04/2018	5,00,00,000
41	7.95%GOI Fertiliser -2026	10,00,00,000	66	8.30% GS 31122042	1,25,00,000
42	7.95%GOI Fertiliser 2026	10,00,00,000	67	9.20% GS 30.9.2030	2,00,00,000
43	8.23 % GOI FCI 2027	15,00,00,000	68	9.20% GS 30.9.2030	5,00,00,000
44	8.40% GOI OIL BONDS-2025	3,00,00,000	69	9.20% GS 30.9.2030	1,19,00,000
45	8.40% GOI OIL BONDS-2025	5,00,00,000	70	9.20% GS 30/09/2030	75,00,000
46	8.28% GS 2032	15,00,00,000	71	9.23%GS 2043	91,30,000
47	8.28%GS 2032	89,00,000	72	9.23%GS 2043	5,00,00,000
48	8.03% GOI FCI SPL BOND	3,30,00,000	73	9.23% GS 2043	1,00,00,000
49	7.00% GOI Fertilizer Bond 2022	2,00,00,000		SUB TOTAL(C)	277,11,40,000
50	8.20% OIL GOI SPL. BOND 2024	60,00,000	D	STG	
51	8.26% GOI 2027	10,00,00,000	1	8.68% IRFC BONDS SR53B 29NV21FVRS10LAC	1,90,00,000
52	8.26% GOI 2027	6,40,00,000	2	9.34% West Bengal State Electricity Dis. Co.16.8. 2025	10,00,00,000
53	8.26% GOI 2027	4,00,00,000	3	ZERO COUPON RRVPN 2020	10,81,93,332
54	8.30%GS 02/07/2040	1,85,00,000	4	ZERO COUPON RRVPN 2021 FV 5 LAC	9,91,69,008
55	8.30% GS 02.07.40	1,00,00,000	5	8.74% APPFC 15NV22 FV RS10LAC	20,00,00,000
56	8.83% GS 12/12/2041	2,65,00,000	6	9.38% MTNL NCD (GOIGTD) 05.12.2023	3,00,00,000
57	8.83% GS12.12.2041	2,90,00,000	7	10.85%PC WEST BENGAL STATE ELEC. DIST CO LTD 4 AUG202	12,00,00,000
58	8.83%GS 12.12.2041	3,75,00,000	8	ZERO COUPON RRVPN2021 FV RS 5 LAC	3,53,45,520



S. No.	Particulars	Amount	S. No.	Particulars	Amount
9	ZERO COUPON RRVN LTD DEEP DISCOUNT BOND311222FV5LAC	3,23,67,720	18	8.99% MP SDL 07/03/2022	19,96,00,000
10	ZERO COUPON RRVN LTD DEEP DISCOUNT BOND 140123FV5LAC	5,72,00,000	19	8.99% MP SDL 07/03/2022	5,12,80,000
11	ZERO COUPON RRVN LTD DEEP DISCOUNT BOND 140124FV5LAC	5,24,14,375	20	9.49% J & K SDL 30/03/2022	12,36,00,000
12	ZERO COUPON RRVN LTD DEEP DISCOUNT BOND 140125FV5LAC	4,80,17,775	21	9.31% WB SDL 25/04/2022	10,70,00,000
13	ZERO COUPON RRVN LTD DEEP DISCOUNT BOND 140121FV5LAC	9,08,97,528	22	9.23% WB SDL 09/05/2022	3,99,00,000
14	9.34% WBSSE CO LTD DEBENTURE SERIES II 251025 FVRS10LAC	10,00,00,000	23	8.87% PUNJAB SDL 06/06/2022	1,00,00,000
	SUB TOTAL(D)	109,26,05,258	24	9.14% PUNJAB SDL 25.4.2022	5,00,00,000
E	SDL		25	8.92% PUNJAB SDL 8.8.2022	18,09,00,000
1	7.70% Tamilnadu Uday SDL 22.2.2031	10,00,00,000	26	8.92% MP SDL 08/08/2022	60,90,000
2	7.45% RJ SDL 2027	2,07,10,000	27	8.93% UP SDL 08/08/2022	36,20,000
3	7.64% Rajasthan SDL 2027	2,38,00,000	28	8.93% UP SDL 08/08/2022	1,01,00,000
4	7.65% MP SDL 2027	1,93,40,000	29	8.95% ASSAM SDL5.9.2022	1,30,00,000
5	7.65% MP SDL 2027	80,20,000	30	8.92%WB SDL 20/09/2022	10,41,00,000
6	7.64% Haryana SDL 2027	1,70,00,000	31	8.91%UP SDL 20/09/2022	20,98,50,000
7	8.89% Assam SDL 2019	5,00,00,000	32	8.91%PN SDL 20/09/2022	2,00,00,000
8	8.59% U.P. SDL 18/03/2019	1,45,00,000	33	8.85% Tamilnadu SDL 17.10.2022	3,13,60,000
9	8.47% UP SDL 2019	10,00,00,000	34	8.80% Kerala sdl 25.10.22	5,00,00,000
10	8.27%Maharashtra SDL 2019	10,00,00,000	35	8.91% HARYANA SDL 2022	2,00,40,000
11	8.69% Uttar Pradsh SDL 2021	10,00,00,000	36	9.01% WB SDL 21/11/2022	10,10,00,000
12	8.69% Uttar Pradsh SDL 2021	2,00,00,000	37	9.01% WB SDL 21/11/2022	11,60,00,000
13	7.51% ANDHRA PRADESH SDL MAT 130937	10,00,00,000	38	8.98% NAGALAND SDL 21.11.2022	13,45,00,000
14	9.12% GUJARAT SDL 2022	1,01,10,000	39	8.59% AP SDL 23/01/2023	2,40,00,000
15	9.02% UP SDL 07/12/2021	5,00,00,000	40	8.72% AP SDL 06/02/2023	1,30,00,000
16	8.80% PUDDUCHERRY SDL 22/02/2022	20,00,00,000	41	8.85% GOA SDL 07/11/2022	2,17,20,000
17	8.80% PUDDUCHERRY SDL 22/02/2022	65,00,000	42	8.93% UTTARAKHAND SDL 05/12/2022	1,57,00,000



S. No.	Particulars	Amount	S. No.	Particulars	Amount
43	9.50% GujratSDL 2023	1,97,00,000	69	9.72% WB SDL 01/08/2023	9,50,00,000
44	8.96% WB SDL MAT 22.8.2022	8,50,00,000	70	9.49% KL SDL 01/08/2023	2,16,00,000
45	8.90% WB SDL 17/10/2022	1,60,00,000	71	9.49% KL SDL 01/08/2023	4,50,00,000
46	8.90% WB SDL 17/10/2022	1,00,00,000	72	9.71% AP SDL 14082023	5,00,00,000
47	8.91% PUNJAB SDL 4.7.2022	9,39,00,000	73	9.60% MH SDL 14/08/2023	55,00,000
48	8.88% UP SDL MAT 3.10.2022	1,48,60,000	74	9.84% WB SDL MAT 28/08/2023	5,00,00,000
49	8.89% BIHAR SDL MAT 7.11.2022	1,25,00,000	75	9.84% WB SDL MAT 28/08/2023	53,00,000
50	8.64% WB SDL 23.1.23	1,66,10,000	76	9.84% WB SDL MAT 28/08/2023	2,74,00,000
51	8.64% WEST BENGAL SDL 23.1.2023	1,13,10,000	77	9.84% WB SDL MAT 28/08/2023	53,00,000
52	8.64% AP SDL MAT 06/03/2023	1,40,00,000	78	9.51% MH SDL 11/09/2023	1,20,00,000
53	8.64% AP SDL mat 6.3.23	1,30,00,000	79	9.50% HR SDL 11/09/2023	1,70,00,000
54	8.66% WB SDL MAT 06/03/2023	11,00,000	80	9.55% AP SDL 11.9.23	1,85,00,000
55	8.64% BR SDL MAT 20.3.2023	1,00,00,000	81	9.55% AP SDL 11.9.23	40,00,000
56	8.66% WB SDL MAT 20032023	3,85,00,000	82	9.53% MP SDL 01/08/2023	1,81,00,000
57	8.88% UP SDL MAT18.7.2022	1,87,00,000	83	9.94% WB SDL 2592023	35,00,000
58	8.74% J&K SDL MAT 28/03/2023	10,00,00,000	84	9.65% KASDL 14.8.2023	5,00,00,000
59	8.74% J&K SDL MAT 28/03/2023	2,90,00,000	85	9.39% Bihar SDL 9102023	5,00,00,000
60	8.84% MAHARASHTRA SDL 17/10/2022	1,16,50,000	86	9.35% WB SDL 9.10.23	1,60,00,000
61	8.63% KERALA SDL MAT 06/03/2023	1,00,00,000	87	9.35% WB SDL 9.10.23	3,77,30,000
62	8.63% KERALA SDL MAT 06/03/2023	1,33,20,000	88	9.35% WB SDL 9102023	95,00,000
63	8.85% MH SDL MAT 18072022	1,00,00,000	89	9.40% Bihar SDL 23.10.2023	1,35,00,000
64	8.90% KA SDL MAT 19/12/2022	2,50,00,000	90	9.40% Bihar SDL Mat 2023	2,54,50,000
65	8.94% TR SDL MAT 21/11/22	33,00,000	91	9.39% Karnataka mat 23102023	3,79,90,000
66	8.94% TR SDL MAT 21/11/22	1,44,00,000	92	9.42% WB SDL 6.11.23	3,40,80,000
67	8.68% BR SDL 2023	3,77,00,000	93	9.42% WB SDL MAT 6.11.2023	5,00,00,000
68	9.48% WB SDL 20.3.23	2,25,00,000	94	9.42% WB SDL MAT 6.11.2023	1,90,00,000

S. No.	Particulars	Amount	S. No.	Particulars	Amount
95	9.42% West Bengal SDL 6.11.2023	5,00,00,000	120	9.48% Andhra Pradesh SDL 26.3.2024	84,00,000
96	9.39% Maharashtra SDL 20.11.23	4,00,00,000	121	9.48% Andhra Pradesh SDL 26.3.2024	1,87,50,000
97	9.39% Gujrat SDL 20.11.23	2,00,00,000	122	9.64% KERALA SDL MAT 10.4.24	7,07,90,000
98	9.40% Rajasthan SDL mat 20.11.23	2,50,00,000	123	9.63% PUNJAB SDL MAT 10.4.2024	6,49,70,000
99	9.37% MAHARASHTRASDL 4.12.2023	92,00,000	124	9.63% TAMILNADU MAT 10.4.2024	42,00,000
100	9.50% MH SDL MAT 18.12.2023	98,00,000	125	10.03%Rajasthan SDL 18.102028	25,00,00,000
101	9.37% GUJRAT SDL MAT 4.12.2030	50,00,000	126	9.11% TAMILNADU 28.5.2024	10,00,00,000
102	9.24% Maharashtra SDL 16.1.2024	2,20,00,000	127	9.15% WEST BENGAL SDL MAT 28.5.2014	5,00,00,000
103	9.38% Himachan Pradesh 30.1.24	3,63,70,000	128	9.15% WEST BENGAL SDL MAT 28.5.2024	20,00,00,000
104	9.42% WB SDL MAT 30.1.2024	1,10,00,000	129	9.15% WEST BENGAL SDL MAT 28.5.2024	2,50,00,000
105	9.42% West Bengal SDL 31.1.2024	4,53,40,000	130	9.19% Kerla SDL Mat 28.5.24	1,38,00,000
106	9.41%KARNATAKA 30.1.2024	5,00,00,000	131	9.10% WB 27.8.2024	2,60,00,000
107	9.72% WBSDL MAT 12.2.2024	1,35,00,000	132	9.08% AP SDL mat 10.9.24	3,11,60,000
108	9.72% WBSDL MAT 12.2.2024	1,25,00,000	133	8.99% WB SDL 24.9.24	80,50,000
109	9.64% BR SDL MAT 12.2.024	50,00,000	134	8.99% WB SDL mat 24.9.24	1,77,50,000
110	9.64% BR SDL Mat 2024	2,10,00,000	135	9.01%GJMat 25.6.2024	1,00,00,000
111	9.69% PUNJAB SDL MAT 12.2.2014	92,40,000	136	8.87%Tamilnadu SDL Mat. 16.10.2024	2,36,80,000
112	9.69% PUNJAB SDL MAT 12.2.2014	14,00,00,000	137	9.16% RAHASTHAN SPCL 18.10.2028	82,00,000
113	9.63% Andhra PRADESH SDL 12.2.24	3,00,00,000	138	8.14% Kerala SDL Mat 14.1.25	3,00,00,000
114	9.63% Andhra Pradesh SDL 2024	1,00,00,000	139	8.16% Telangana SDL 14.1.25	4,51,90,000
115	9.84% Andhra Pradesh SDL 26.2.2024	1,45,00,000	140	8.68% U.P SDL 4.10.2027	1,91,00,000
116	9.84% ANDHRAPRADESH SDL 26.2.2024	5,00,00,000	141	8.68% UP SDL 4.10.27	1,00,00,000
117	9.84% APSDL 26.2.204	10,00,00,000	142	9.51% Haryana SDL 12.2.2024	25,00,00,000
118	9.71% HARYANA SDL 12.3.24	9,00,00,000	143	8.55 UP SDL 4.10.26	1,40,00,000
119	9.65% TAMILNADU SDL 12.3.2024	5,00,00,000	144	9.32% Kerala sdl mat 6.11.23	6,46,00,000

S. No.	Particulars	Amount	S. No.	Particulars	Amount
145	8.99% Rajasthan SDL 2024 10.9.2-24	3,00,00,000	170	8.88% West Bengal 2026	5,00,00,000
146	8.84%Maharashtra16.10.2024	2,70,00,000	171	8.88% West Bengal 2026	3,30,00,000
147	9.46% Manipur SDL 2024	10,00,00,000	172	8.58% UP SDL 2026	5,00,00,000
148	8.30% Jharkhand SDL 2025	95,00,000	173	8.70% UP SPL UDAY SDL MAT 21.03.2027	2,00,00,000
149	8.31% Uttar pradesh SDL 2015 mat 29.7.25	4,43,30,000	174	8.70% UP SPL UDAY SDL MAT 21.03.2027	1,00,00,000
150	9.48% KL SDL 18.12.23	95,00,000	175	8.70% UP SPL UDAY SDL MAT 21.03.2027	1,00,00,000
151	9.07%HARYANA SDL 13.8.24	1,70,00,000	176	8.62% BIHAR SPL SDL 2030	8,00,00,000
152	8.94% Gujrat SDL Mat 24.9.2024	3,86,40,000	177	8.53% J&K Spl. 30.3.2022	5,00,00,000
153	8.99% MP SDL 9.7.2024	3,20,00,000	178	8.45% J & K UDAY SPL SDL BOND 30.03.2023 sdl	79,20,000
154	9.68% Madhya Pradesh SDL 25.9.23	5,00,00,000	179	8.45% J&K Spl. SDL 30.3.2023	5,00,00,000
155	8.90% AP SDL Mat 8.8.2022	2,70,80,000	180	8.50% J&K Spl. SDL 30.3.2024	5,00,00,000
156	8.27% Haryana SDI 13.5.25	3,00,00,000	181	8.22% J&K Spl. SDL 30.3.2026	5,00,00,000
157	8.17% Jharkhand SDL 13.11.25	1,70,00,000	182	8.45% J&K Spl. SDL 30.3.2027	5,00,00,000
158	8.17% Jharkhand SDL 13.11.25	4,00,00,000	183	8.45% J&K Spl. SDL 30.3.2027	5,00,00,000
159	8.19% Uttrakhand SDL 2025 26.11.25	2,55,90,000	184	8.65% J AND K UDAY SPL SDL BOND 30.03.2028 SDL	1,50,00,000
160	8.93% PUNJAB SDL 5.9.22	41,00,000	185	8.65% J AND K UDAY SPL SDL BOND 30.03.2028 SDL	2,50,00,000
161	8.23% Chhatisgarh SDL 9.12.25	5,00,00,000	186	8.65% J&K Spl. SDL 30.3.2028	5,00,00,000
162	8.22% Karnataka SDI Mat. 9.12.25	2,76,70,000	187	8.72% J&K Spl. SDL 30.3.2031	3,50,00,000
163	8.27% Madhya Pradesh SDLmat 23.12.25	5,00,00,000	188	8.72% JAMMU AND KASHMIR SPL SDL MAT 30/03/2031 SDL	7,50,00,000
164	8.34% UP SDL Mat 13.1.2026	5,00,00,000	189	8.62% PUNJAB SDL SPL 2030 MAT 30.03.2030 sdl	6,00,00,000
165	8.34% UP SDL Mat 13.1.2026	15,00,00,000	190	8.62% PUNJAB SDL SPL 2030 MAT 30.03.2030	1,00,00,000
166	8.43% Assam SDL 2026 mate 27.1.2026	3,35,00,000	191	8.39% Rajasthan SDL mat 15.3.2024	3,00,00,000
167	8.55% Assam SDI Mat 10.2.2026	2,70,00,000	192	8.39% RAJASTHAN SPL SDL 2024 MAT 15/03/2024	2,00,00,000
168	8.54% Bihar SDL Mat 10.2.2026	4,04,30,000	193	8.35% UP SPL SDL MAT 02/06/2024	4,10,00,000
169	8.88% WB SDL 2026 24.2.26	2,00,00,000	194	8.32% UP SPL SDL MAT 02/06/2025	1,00,00,000

S. No.	Particulars	Amount	S. No.	Particulars	Amount
195	8.32% UP SPL SDL MAT 02/06/2025	1,30,00,000	220	8.05% TamilNadu UDAYSDLMAT 22.3.2031	27,00,00,000
196	8.14% UP SPL SDL MAT 02/06/2026	1,95,00,000	221	8.04% Telangana SDL	5,00,00,000
197	8.14% UP SPL SDL MAT 02/06/2026	1,80,00,000	222	7.96% Telegana Uday Spl, 7.3.2032	1,50,00,000
198	8.38% UP SPL SDL MAT 02/06/2027	1,80,00,000	223	8.06% M.P. Uday SDL mat 22.3.2020	20,00,000
199	8.29% RAJASTHAN SPL SDL MAT 23.06.2024	4,00,00,000	224	7.92% Tamilnadu Uday SLD mat 22.3.2032	1,87,00,000
200	8.19% RAJASTHAN SPL SDL MAT 23/06/2026	2,40,00,000	225	8.02% TAMIL NADU UDAY SDL 22/03/2025	1,00,00,000
201	8.53% Punjab SDL 30.3.22	1,50,00,000	226	7.92% TAMILNADU UDAY SDL MAT 22.03.2032	2,30,00,000
202	8.21% RAJASTHAN SPL SDL 2025	1,00,00,000	227	8.05% TELANGANA UDAY SDL 22.03.2025	7,89,00,000
203	8.21% RAJASTHAN SPL SDL 2025	10,00,00,000	228	7.99% UP SDL 29/06/2026	1,00,00,000
204	8.39% RJ Uday SDL mat 15.3.2026	1,60,00,000	229	8.21% RAJASTHAN SDL UDAY 31/03/2022	50,000
205	8.21% PUNJAB UDAY SDL MAT 31/03/2026	2,00,00,000	230	8.33% RAJASTHAN SPL SDL MAT 23/06/2025	90,00,000
206	8.21% HARYANA SPL UDAY BOND 31.03.2025	1,40,00,000	231	8.29% RAJASTHAN SPL SDL MAT 23/06/2024	2,00,00,000
207	8.21% HARYANA SPL UDAY BOND 31.03.2025	2,39,00,000	232	7.87% UTTAR PRADESH SDL 2027	5,00,00,000
208	7.35% ANDHRA PRADESH SDL UDAY 18.10.2027	3,50,00,000	233	8.02% TAMIL NADU UDAY SDL 22.03.2025	95,00,000
209	8.05% J&K SDL 15.6.2016	2,10,00,000	234	8.19% RAJASTHAN SPL SDL MAT 23/06/2026	1,70,00,000
210	7.60% MP SDL 15.2.2027	1,00,00,000	235	7.78% TAMIL NADU UDAY SDL MAT 22/02/2027	29,00,000
211	7.63% WB SDL 2027	1,40,00,000	236	7.78% TAMIL NADU UDAY SDL 22.02.2025	29,40,000
212	7.78% Tamil nadu SLD Uday 22.2.2025	2,00,00,000	237	8.39% RAJASTHAN SPL SDL 2024 MAT 15/03/2024	23,00,000
213	7.78% Tamil nadu SLD Uday 22.2.2025	93,00,000	238	8.04% TAMIL NADU UDAY SDL 22/03/2029	20,00,000
214	7.92% Himachal Pradesh UDAY SPL SDL MAT 28/02/2032	2,00,00,000	239	7.97% HIMACHAL PRADESH UDAY SDL 28.02.2032	1,50,00,000
215	7.79% Telangna SDLMAT 1.3.2027	1,00,00,000	240	8.21% WB SDL MAT 24 JUN 2025	16,00,00,000
216	7.96% Tealnagana UDAYSDLMAT 7.03.2032	20,00,00,000	241	7.74% TAMILNADU UDAY SDL 22.02.2027	2,60,00,000
217	7.96% Tealnagana UDAYSDLMAT 7.03.2032	5,00,00,000	242	7.92% TAMILNADU SDL MAT 22.03.2032	2,00,00,000
218	8.17% HP UDAYSDL 28.02.2028	1,00,00,000	243	8.01% HIMACHAL PRADESH UDAY SPL SDL MAT 28/02/2029	70,00,000
219	7.75% Tamilnadu UDAY 2031	1,10,00,000	244	7.28% WEST BENGAL SDL MAT 28/06/2027	23,80,000



S. No.	Particulars	Amount	S. No.	Particulars	Amount
245	7.93% MADHYA PRADESH UDAY SDL MAT 22.03.2032	2,00,00,000	259	7.73% WEST BENGAL SDL MAT 08/11/32	1,16,10,000
246	7.96% TELANGANA UDAY SPL SDL MAT 07/03/2032	5,00,00,000	260	8.21% RAJASTHAN UDAY 31/03/2026	2,60,00,000
247	7.52% TELANGANA SDL MAT 13/09/2037	1,50,00,000	261	7.73% WB SDL 8.11.2032	6,00,00,000
248	7.53% WEST BENGAL SDL MAT 27/09/2037	3,50,00,000	262	7.67% WB SDL 25.10.2037	3,00,00,000
249	7.62% JHARKHAND SDL MAT 11/10/2032	2,50,00,000	263	7.67% WB SDL 25.10.2037	1,00,00,000
250	7.55% RAJASTHAN SDL MAT 11/10/2027	1,20,00,000		SUB TOTAL(E)	1047,01,70,000
251	7.78% TAMIL NADU UDAY SDL MAT 22/02/2032	1,00,00,000	F	HDFC	
252	7.62% JHARKHAND SDL MAT 11/10/2032	1,50,00,000	1	8%GUJRAT ELECTRICITY BOARD(Urja Vikas Nigam Ltd.)	1,40,00,000
253	8.05% TELANGANA UDAY SDL 22.03.2025	10,00,00,000	2	9.70% Tamil Nadu Gen. & Dist. Corporation Ltd HDFC D	20,00,00,000
254	7.67% WEST BENGAL SDL MAT 25/10/2037	20,00,00,000	3	9.59% Tamil Nadu Gen. & Dist. Corporation Ltd HDFC D	15,00,00,000
255	8.07% TELANGANA UDAY SDL 22.03.2029	10,00,00,000	4	9.59% Tamil Nadu Gen. & Dist. Corporation Ltd HDFC D	15,00,00,000
256	8.04% TELANGANA UDAY SDL 22.03.2030	7,00,00,000		SUB TOTAL(F)	51,40,00,000
257	7.30% ASSAM SDL MAT 25/08/2027	2,00,00,000	G	RBI through Canara Bank	215,23,56,808
258	7.68% JHARKHAND SDL MAT 06/12/2032	1,00,00,000		GRAND TOTAL (A+B+C+D+E+F+G)	2822,76,10,066

The image shows a handwritten signature in black ink over a circular stamp. The stamp contains the text 'CHARTERED ACCOUNTANT' around the perimeter and 'RABINDR GUPTA' in the center. The signature appears to be 'Rabind'.

**KVS EMPLOYEES WELFARE SCHEME ACCOUNTS
FOR THE YEAR
2017-2018**

**KVS EMPLOYEES WELFARE SCHEME
BALANCE SHEET AS AT 31st MARCH 2018**

(Amount in Rupees)

PARTICULARS	Schedule	Current Year 2017-18	Previous Year 2016-17
LIABILITIES			
Corpus/Capital Fund	1	73,62,95,669	70,61,90,667
Current Liabilities	2	1,73,759	96,263
Total		73,64,69,428	70,62,86,930
ASSETS			
Investments	3	58,05,50,500	61,88,50,500
Current Assets	4	15,59,18,928	8,74,36,430
Total		73,64,69,428	70,62,86,930
INCOME AND EXPENDITURE ACCOUNT FOR THE YEAR ENDED 31st MARCH 2018			
PARTICULARS	Schedule	Current Year 2017-18	Previous Year 2016-17
INCOME			
Subscription received	5	2,96,33,696	5,26,02,468
Interest on FDR	5	3,04,60,775	6,27,72,715
Interest on Bonds	5	1,15,54,853	97,55,497
Mise. Income(Interest on s/b)		34,45,120	10,73,698
TOTAL(A)		7,50,94,444	12,62,04,378
EXPENDITURE			
Payment of Welfare Fund to Subscribers		4,49,84,864	4,37,74,555
Mise. Expenditure		4,578	4,578
TOTAL(B)		4,49,89,442	4,37,79,133
Net Balance being surplus carried to corpus/ capital SUB Total (A-B)		3,01,05,002	8,24,25,245



**KVS EMPLOYEES WELFARE SCHEME
RECEIPT & PAYMENT ACCOUNT FOR THE YEAR ENDED 31ST MARCH, 2018**

(Amount in Rupees)

RECEIPTS				PAYMENTS			
SNo.	PARTICULARS	Current Year 2017-18	Previous Year 2016-17	SNo.	PARTICULARS	Current Year 2017-18	Previous Year 2016-17
1	Opening Balance			1	Payment of Welfare Fund to Subscribers	4,49,84,864	4,37,74,555
	i) In KVS HQ Account	4,35,84,187	3,21,50,650	2	Investment in FDR	43,80,00,000	43,93,00,000
	ii) Imprest in ROs Account	77,82,263	66,66,005	3	Investment in BONDS		
	iii) Money-in- Transit	95,400	1,24,740	4	Mise : Expenditure	4,578	4,578
2	Subscription	2,70,55,540	2,46,99,790	5	TDS recoverable from the ITD	54,558	
3	Interest on Saving Account	34,45,120	10,73,698	6	Liability towards other remittance		
4	Interst on Bonds	1,32,42,076	1,65,20,885	7	Closing Balance		
5	Bond Matured	1,70,00,000	2,89,00,000		i) In KVS HQ Account	11,78,65,829	4,35,84,188
6	Interest on FDR	3,53,89,511	3,53,08,108		ii) Imprest in ROs Account	71,59,385	77,82,263
7	FDR Matured	45,93,00,000	38,64,71,981		iii) Money-in- Transit	13,67,830	95,400
8	Subscription from project	24,65,451	25,65,126				
9	Liability towards other remittance	77,496	60,000				
	TOTAL	60,94,37,044	53,45,40,983		TOTAL	60,94,37,044	53,45,40,984




KVS EMPLOYEES WELFARE SCHEME
Schedule:- 1 & 2 Corpus / Capital Fund and Current Liabilities

(Amount in Rupees)

S No.	PARTICULARS	Current Year 2017-18	Previous Year 2016-17	S No.	PARTICULARS	Current Year 2017-18	Previous Year 2016-17
	Schedule -1				Schedule-2		
	Corpus / Capital Fund				Current Liabilities		
1	Balance as at the begning of the year	70,61,90,667	62,37,65,422	1	OB :- Other Direct Receipt	96,263	36,263
2	Less: Through Correction / Adjustment			2	Add: Variation during the year	77,496	60,000
3	Add: variation being surplus carried from Incmoe & Expenditure Account	3,01,05,002	8,24,25,245	3	Add: Correction/ Adjustment		
	Total	73,62,95,669	70,61,90,667		Total	1,73,759	96,263

Schedule:- 3 & 4 Investment and Current Assets

S No.	PARTICULARS	Current Year 2017-18	Previous Year 2016-17	S No.	PARTICULARS	Current Year 2017-18	Previous Year 2016-17
	Schedule-3				Schedule-4		
	Investments				Current Assets		
(A)	Investment in FDR			(A)	Accured Interest on FDR		
	Opening Balance	45,93,00,000	38,34,85,299		Opening Balance	2,74,64,607	
	Variation during the year	-21,300,000	7,58,14,701		Variation during the year	-4,928,736	2,74,64,607
	Sub Total (A)	43,80,00,000	45,93,00,000		Sub Total (A)	2,25,35,871	2,74,64,607
(B)	Investment In Bonds			(B)	Accured Interest on BONDS		
	Opening Balance	15,95,50,500	18,84,50,500		Opening Balance	55,83,966	1,23,49,354
	Variation during the year	-17,000,000	-28,900,000		Variation during the year	-1,687,223	-6,765,388
	Sub Total (B)	14,25,50,500	15,95,50,500		Sub Total (B)	38,96,743	55,83,966
	TOTAL (A+B)	58,05,50,500	61,88,50,500	(C)	TDS recoverable from ITD		
	Schedule-5	2017-18	2016-17		Opening Balance	3,52,786	3,52,786
(A)	Subscription received :- As per receipt & Payment Account	2,95,20,991	2,72,64,916		Variation during the year	54,558	
	Lees:- Subscription of Previous Year s	-2,573,221	-222,351		Sub Total (C)	4,07,344	3,52,786
	Add:- Subscription due but not received	26,85,926	2,55,59,903				
	Sub Total (A)	2,96,33,696	5,26,02,468	(D)	Subscription to be received from Main		
(B)	Interest on FDR : As per receipt and Payment Account	3,53,89,511	3,53,08,108		Opening Balance	25,73,221	2,22,351
	Less: Interest received during the year but pertaining Previous Year	-27,464,607			Variation during the year	1,12,705	23,50,870
	Add: Interest due but not received	2,25,35,871	2,74,64,607		Sub Total (D)	26,85,926	25,73,221
	Sub Total (B)	3,04,60,775	6,27,72,715	(E)	Cash at Bank		
(C)	Interest on BONDS:- As per receipt and Payment Account	1,32,42,076	1,65,20,885		Opening Balance	5,14,61,850	3,89,41,395
	Less: Interest received during the year but pertaining to Previous Year	-5,583,966	-11,689,321		Variation during the year	7,49,31,194	1,25,20,455
	Add: Interest due during the year but not received	38,96,743	49,23,933		Sub Total (E)	12,63,93,044	5,14,61,850
	Sub Total (C)	1,15,54,853	97,55,497		GRAND TOTAL(A+ B+C+D+E)	15,59,18,928	8,74,36,430



**KVS EMPLOYEES WELFARE SCHEME
List of FDRs as on 31st March 2018**

S. No.	NAME OF THE BANK	FDR. NO.	DEPOSIT DATE	DEPOSIT AMT.	RATE OF %	DATE OF MATURITY	MATURITY AMOUNT	Interest Accrued upto	No. of days	Accrued Interest
1	Union Bank of India	462731	5/Apr/17	90,00,000	7.00%	05.04.2018	96,46,731	31/Mar/18	360	6,37,872
2	Union Bank of India	462732	6/Apr/17	90,00,000	7.00%	06.04.2018	96,46,731	31/Mar/18	359	6,36,100
3	Union Bank of India	462733	7/Apr/17	90,00,000	7.00%	07.04.2018	96,46,731	31/Mar/18	358	6,34,328
4	Union Bank of India	462734	10/Apr/17	90,00,000	7.00%	10.04.2018	96,46,731	31/Mar/18	355	6,29,012
5	Union Bank of India	462729	11/Apr/17	90,00,000	7.00%	11.04.2018	96,46,731	31/Mar/18	354	6,27,240
6	Union Bank of India	462730	12/Apr/17	90,00,000	7.00%	12.04.2018	96,46,731	31/Mar/18	353	6,25,469
7	Union Bank of India	462735	13/Apr/17	60,00,000	7.00%	13.04.2018	64,31,154	31/Mar/18	352	4,15,798
8	Union Bank of India	462802	1/Jun/17	95,00,000	7.00%	01.06.2018	1,01,82,661	31/Mar/18	303	5,66,702
9	Union Bank of India	462803	1/Jun/17	95,00,000	7.00%	01.06.2018	1,01,82,661	31/Mar/18	303	5,66,702
10	Union Bank of India	462804	2/Jun/17	95,00,000	7.00%	02.06.2018	1,01,82,661	31/Mar/18	302	5,64,832
11	Union Bank of India	462805	2/Jun/17	95,00,000	7.00%	02.06.2018	1,01,82,661	31/Mar/18	302	5,64,832
12	Union Bank of India	462806	3/Jun/17	90,00,000	7.00%	03.06.2018	1,01,82,661	31/Mar/18	301	9,75,290
13	Union Bank of India	462807	3/Jun/17	95,00,000	7.00%	03.06.2018	96,46,731	31/Mar/18	301	1,21,003
14	Union Bank of India	462808	5/Jun/17	15,00,000	7.00%	05.06.2018	16,07,789	31/Mar/18	299	88,298
15	Union Bank of India	462865	27/Jun/17	95,00,000	7.00%	27.06.2018	1,01,82,661	31/Mar/18	277	5,18,074
16	Union Bank of India	462866	27/Jun/17	45,00,000	7.00%	27.06.2018	48,23,366	31/Mar/18	277	2,45,404
17	Union Bank of India	462867	28/Jun/17	95,00,000	7.00%	28.06.2018	1,01,82,661	31/Mar/18	276	5,16,204
18	Union Bank of India	462868	28/Jun/17	95,00,000	7.00%	28.06.2018	1,01,82,661	31/Mar/18	276	5,16,204
19	Union Bank of India	462769	29/Jun/17	95,00,000	7.00%	29.06.2018	1,01,82,661	31/Mar/18	275	5,14,334
20	Union Bank of India	462870	29/Jun/17	95,00,000	7.00%	29.06.2018	1,01,82,661	31/Mar/18	275	5,14,334
21	Union Bank of India	462871	30/Jun/17	95,00,000	7.00%	30.06.2018	1,01,82,661	31/Mar/18	274	5,12,463
22	Union Bank of India	462872	30/Jun/17	95,00,000	7.00%	30.06.2018	1,01,82,661	31/Mar/18	274	5,12,463
23	Union Bank of India	462873	30/Jun/17	95,00,000	7.00%	30.06.2018	1,01,82,661	31/Mar/18	274	5,12,463
24	Union Bank of India	462874	30/Jun/17	95,00,000	7.00%	30.06.2018	1,01,82,661	31/Mar/18	274	5,12,463



S. No.	NAME OF THE BANK	FDR. NO.	DEPOSIT DATE	DEPOSIT AMT.	RATE OF %	DATE OF MATURITY	MATURITY AMOUNT	Interest Accrued upto	No. of days	Accrued Interest
25	Union Bank of India	463044	9/Aug/17	95,00,000	6.75%	09.08.2018	1,01,57,665	31/Mar/18	234	4,21,626
26	Union Bank of India	463045	9/Aug/17	95,00,000	6.75%	09.08.2018	1,01,57,665	31/Mar/18	234	4,21,626
27	Union Bank of India	463046	9/Aug/17	95,00,000	6.75%	09.08.2018	1,01,57,665	31/Mar/18	234	4,21,626
28	Union Bank of India	463047	10/Aug/17	95,00,000	6.75%	10.08.2018	1,01,57,665	31/Mar/18	233	4,19,825
29	Union Bank of India	463048	10/Aug/17	95,00,000	6.75%	10.08.2018	1,01,57,665	31/Mar/18	233	4,19,825
30	Union Bank of India	463049	10/Aug/17	95,00,000	6.75%	10.08.2018	1,01,57,665	31/Mar/18	233	4,19,825
31	Union Bank of India	463050	11/Aug/17	95,00,000	6.75%	11.08.2018	1,01,57,665	31/Mar/18	232	4,18,023
32	Union Bank of India	463051	11/Aug/17	95,00,000	6.75%	11.08.2018	1,01,57,665	31/Mar/18	232	4,18,023
33	Union Bank of India	463052	11/Aug/17	95,00,000	6.75%	11.08.2018	1,01,57,665	31/Mar/18	232	4,18,023
34	Union Bank of India	463053	11/Aug/17	95,00,000	6.75%	11.08.2018	1,01,57,665	31/Mar/18	232	4,18,023
35	Union Bank of India	463010	14/Aug/17	95,00,000	6.75%	14.08.2018	1,01,57,665	31/Mar/18	229	4,12,617
36	Union Bank of India	463011	14/Aug/17	95,00,000	6.75%	14.08.2018	1,01,57,665	31/Mar/18	229	4,12,617
37	Union Bank of India	463012	14/Aug/17	95,00,000	6.75%	14.08.2018	1,01,57,665	31/Mar/18	229	4,12,617
38	Union Bank of India	463013	14/Aug/17	95,00,000	6.75%	14.08.2018	1,01,57,665	31/Mar/18	229	4,12,617
39	Union Bank of India	463054	16/Aug/17	95,00,000	6.75%	16.08.2018	1,01,57,665	31/Mar/18	227	4,09,014
40	Union Bank of India	463055	16/Aug/17	95,00,000	6.75%	16.08.2018	1,01,57,665	31/Mar/18	227	4,09,014
41	Union Bank of India	463056	16/Aug/17	95,00,000	6.75%	16.08.2018	1,01,57,665	31/Mar/18	227	4,09,014
42	Union Bank of India	463057	16/Aug/17	95,00,000	6.75%	16.08.2018	1,01,57,665	31/Mar/18	227	4,09,014
43	Union Bank of India	463058	17/Aug/17	95,00,000	6.75%	17.08.2018	1,01,57,665	31/Mar/18	226	4,07,212
44	Union Bank of India	463059	17/Aug/17	95,00,000	6.75%	17.08.2018	1,01,57,665	31/Mar/18	226	4,07,212
45	Union Bank of India	463060	17/Aug/17	95,00,000	6.75%	17.08.2018	1,01,57,665	31/Mar/18	226	4,07,212
46	Union Bank of India	463061	17/Aug/17	95,00,000	6.75%	17.08.2018	1,01,57,665	31/Mar/18	226	4,07,212
47	Union Bank of India	463062	18/Aug/17	95,00,000	6.75%	18.08.2018	1,01,57,665	31/Mar/18	225	4,05,410
48	Union Bank of India	463063	18/Aug/17	95,00,000	6.75%	18.08.2018	1,01,57,665	31/Mar/18	225	4,05,410
49	Union Bank of India	463064	18/Aug/17	20,00,000	6.75%	18.08.2018	21,38,456	31/Mar/18	225	85,350
			Total	43,80,00,000			46,88,69,096			2,25,35,871

**KVS EMPLOYEES WELFARE SCHEME
DETAILS OF BONDS AND ACCURED INTEREST 2017-18**

S. No.	PARTICULAR	Date of investment	Date of Saving Int.	Date of Accured interest	"Principal Amount"	Rate %	Maturity principal received	Int due not recd Current Year 2017-18	Accured int.as on 31.03.2018	Bonds as on 31.03.2018
1	6.30% GOI Securty (2023)	2.6.03	9/Oct/10	173	50,00,000	6.30%	0	1,49,301	1,49,301	50,00,000
2	11.60% GOI (2020)	29.9.03	27/Dec/10	94	60,00,000	11.60%	0	1,79,244	1,79,244	60,00,000
3	6.01% Security (2028)	12.11.03	25/Mar/10	6	1,00,00,000	6.01%	0	9,879	9,879	1,00,00,000
4	7.46% GOI Security (2017)	30.7.04	28/Feb/10	31	30,00,000	7.46%	30,00,000	19,008		
5	7.95% GOI Security(2032)	15.10.04	28/Feb/10	31	2,00,00,000	7.95%	0	1,35,041	1,35,041	2,00,00,000
6	10.25%GOI(2021)	12.8.05	30/Nov/08	121	1,00,00,000	10.25%	0	3,39,795	3,39,795	1,00,00,000
7	10.25GOI 2021	19.9.06	30/Mar/08	120	50,00,000	10.25%	0	1,69,897	1,68,493	50,00,000
8	8.68%PGCLBond	5.2.06	13/Mar/08	18	87,50,000	8.68%	0	2,37,214	37,455	87,50,000
9	8.33% GOI 2036	29.3.06	7/Dec/08	114	8,00,000	8.33%	0	20,814	20,814	8,00,000
10	10.04% IRFC Bond	6.8.07	15/Oct/08	166	90,00,000	10.04%	0	4,10,952	4,10,952	90,00,000
11	9.30 WBIDFC Bond	17.1.08	17/Jan/17	90	80,00,000	9.30%	80,00,000	1,83,452		
12	8.30%GOI2023	27.3.08	7/Dec/08	113	80,00,000	8.30%	0	2,05,567	2,05,567	80,00,000
13	11%HDFC Bank Bonds 2018	2.9.08	15/Sep/08	197	2,50,00,000	11.00%	0	14,84,247	14,84,247	2,50,00,000
14	8.90% J&K SDL 2017	8.12.08	17/Feb/09	42	60,00,000	8.90%	60,00,000	32,183		
15	7.00%GOI 2022	19.3.08	10/Dec/09	111	1,00,00,000	7.00%	0	64,167	2,12,877	1,00,00,000
16	8.19% IRFC BOND 2019	19.11.09	16-Oct/ 19Nov	113	1,50,00,000	8.19%	0	3,80,330	3,80,330	1,50,00,000
17	0.00%(6.60%) ICICIPFBOND2022	05.11.03	30/Dec/17	90	1,00,00,500	6.60%	0	6,60,033	1,62,748	1,00,00,500
	TOTAL				15,95,50,500	0	1,70,00,000	46,81,124	38,96,743	14,25,50,500


 R. S. B. GUPTA
 CA
 100/100/100/100/100

**KVS NATIONAL PENSION SYSTEM ACCOUNT
FOR THE YEAR
2017-2018**

**KVS NATIONAL PENSION SYSTEM ACCOUNT
BALANCE SHEET AS AT 31st MARCH 2018**

(Amount in Rupees)

PARTICULARS	Schedule	Current Year 2017-18	Previous Year 2016-17
LIABILITIES			
Corpus/Capital Fund	1	49,40,94,862	39,36,01,255
Current Liabilities and Provisions	2	5,78,94,479	2,07,05,266
Total		55,19,89,341	41,43,06,521
ASSETS			
Investments	3		
Current Assets, loans & advances	4	55,19,89,341	41,43,06,521
Total		55,19,89,341	41,43,06,521

INCOME AND EXPENDITURE ACCOUNT FOR THE YEAR ENDED 31st MARCH 2018

PARTICULARS	Schedule	Current Year 2017-18	Previous Year 2016-17
INCOME			
Bank Interest-Term Deposit	5	93,36,944	1,53,17,973
Other Income	5	230,42,03,257	167,60,02,050
Total (A)		231,35,40,201	169,13,20,023
EXPENDITURE			
Recurring expenditure	6	221,30,46,594	170,21,87,399
Total (B)		221,30,46,594	170,21,87,399
Net:- Balance being surplus carried to corpus/ capital fund. (A-B)		10,04,93,607	-10,867,376

Note:- Schedule 5 to 6 form integral part of the Income & Expenditure Account



**KVS NATIONAL PENSION SYSTEM ACCOUNT
RECEIPT & PAYMENT ACCOUNT FOR THE YEAR ENDED 31st MARCH, 2018**

(Amount in Rupees)

Receipts				Payment			
SNo.	PARTICULARS	Current Year 2017-18	Previous Year 2016-17	SNo.	PARTICULARS	Current Year 2017-18	Previous Year 2016-17
1	Opening Balance			1	Recurring Expenditure		
i	Cash at Bank (HQ)	25,74,11,064	5,33,30,793	i	Contingencies	12,019	14,844
ii	Cash at Bank (RO)	2,77,62,405		ii	Other Misc. Payments		
iii	Money in transit	9,56,050	9,56,050	iii	Payment to subscribers	24,33,846	58,12,739
2	Revenue Receipt			iv	Payment to NSDL	221,06,00,729	169,63,59,816
i	Misc. Income			2	Capital Expenditure		
ii	Bank Interest	93,36,944	1,50,90,969	i	Investment		25,00,00,000
iii	Bank Interest-Term Deposit		1,07,80,512	3	Other Direct Payments	3,09,56,185	29,71,645
iv	Contribution from subscribers	243,23,80,259	178,15,96,344	4	Closing Balances		
3	Capital Receipts			i	Cash at Bank (HQ)	48,88,41,421	25,74,11,064
i	Investment Matured		37,00,00,000	ii	Cash at Bank (RO)	6,21,91,870	2,77,62,405
4	Other Receipts	6,81,45,398	95,33,895	iii	Money in transit	9,56,050	9,56,050
	TOTAL	279,59,92,120	224,12,88,563		TOTAL	279,59,92,120	224,12,88,563



**KVS NATIONAL PENSION SYSTEM ACCOUNT
SCHEDULE:- 1 CORPUS/CAPITAL FUND**

(Amount in Rupees)

S.No	PARTICULARS	Current Year -2017-18			
		Corpus Fund	Reserve /Surplus	NSDL	TOTAL
1	Balance as at the beginning of the year	39,36,01,255			39,36,01,255
2	Variation during the year				
	i) Add/Less :- Contribution as per R&P Account				
	ii) Less :-Contribution pertains to Previous year				
	iii) Add:-Contribution to be received from KVS Main A/C				
	iv) Transferred to NSDL				
	v) Correction / Adjustment				
3	Add/Less :-Variation being surplus carried from Income and Expenditure Account.	10,04,93,607			10,04,93,607
	CURRENT YEAR	49,40,94,862			49,40,94,862
	PREVIOUS YEAR	40,44,68,631	-10,867,376		39,36,01,255

Schedule:- 2 Current Liabilities

S.N.	PARTICULARS	Opening Balance	Variation during the year	Value Written -off	Correction / Adjustment	NET
		1	2	3	4	5
1	Other Liabilities					
2	Other Direct Receipts	2,07,05,266	3,71,89,213			5,78,94,479
	CURRENT YEAR	2,07,05,266	3,71,89,213			5,78,94,479
	PREVIOUS YEAR	1,41,43,016	65,62,250			2,07,05,266




KVS NATIONAL PENSION SYSTEM ACCOUNT
Schedule: 3 Investment

(Amount in Rupees)

S.N.	PARTICULARS	Opening Balance	Variation during the year	Value Written -off	Correction / Adjustment	NET
		1	2	3	4	5
1	Investment in Bonds &FDR					
2	Payment to NSDL					
	CURRENT YEAR					
	PREVIOUS YEAR					

Schedule: 4 Current Assets, Loans & Advances

S.N.	Description	Opening Balance	Variation during the year	Value Written -off	Correction / Adjustment	NET
		1	2	3	4	5
1	Cash and Bank Balance					
i	Cash in Hand					
ii	Cash at Bank	28,51,73,469	26,58,59,822			55,10,33,291
iii	Money in transit	9,56,050				9,56,050
2	Fixed Deposit					
3	Provisions for					
i	Accured Interest					
ii	Contribution to be received from KVS Main Account	12,81,77,002	-128,177,002			
	CURRENT YEAR	41,43,06,521	13,76,82,820			55,19,89,341
	PREVIOUS YEAR	41,86,11,647	-4,305,126			41,43,06,521

Note: Since the nature of investment has changed, therefore the investment and fixed deposit had been regrouped and reflected under current assets.



**KVS NATIONAL PENSION SYSTEM ACCOUNT
SCHEDULE: 5 REVENUE INCOME**

(Amount in Rupees)

S.No.	Description	Revenue Income-2017-18	
		Bank Interest	Other Income
1	Amount as per Receipt & Payment A/C	93,36,944	230,42,03,257
2	Provision for amount due but not received during the year		
	i) Less:- Previous provision		
	ii) Add:- Current Year's provision		
3	Provision for the amount received in advance during the year		
	i) Add:- Previous provision		
	ii) Less:- Current Year provision		
	CURRENT YEAR	93,36,944	230,42,03,257
	PREVIOUS YEAR	1,53,17,973	154,78,25,048

Schedule: 6 Recurring Expenditure

S.No.	Particulars	Recurring Expenditure	
		2017-18	2016-17
1	Amount as Receipt & Payment A/C	221,30,46,594	170,21,87,399
2	Provision for the exp. pertains to Current Year but not made		
	i) Less:- Previous provision		
	ii) Add:- Current Year 's provision		
3	Provision for exp. for of future period but made during the year		
	i) Add:- Previous provision		
	ii) Less:- Current Year provision		
	CURRENT YEAR	221,30,46,594	170,21,87,399



**KVS NATIONAL FOUNDATION
FOR TEACHERS WELFARE FUND
FOR THE YEAR
2017 - 2018**

**KVS NATIONAL FOUNDATION FOR TEACHERS WELFARE FUND
BALANCE SHEET AS AT 31st MARCH 2018**

(Amount in Rupees)

PARTICULARS	Schedule	Current Year 2017-18	Previous Year 2016-17
SOURCES OF FUNDS			
General Fund	1	8,35,924	9,28,705
Designated / Earmarked Funds	2	2,00,22,921	1,98,69,507
Current Liabilities & Provisions	3		
TOTAL		2,08,58,845	2,07,98,212
APPLICATION OF FUNDS			
Fixed Assets	4	8,35,924	9,28,705
Current Assets	5	1,72,29,380	1,81,62,534
Loans, Advances & Deposits	6	27,93,541	17,06,973
TOTAL		2,08,58,845	2,07,98,212
INCOME AND EXPENDITURE ACCOUNT FOR THE YEAR ENDED 31st MARCH 2018			
PARTICULARS	Schedule	Current Year 2017-18	Previous Year 2016-17
INCOME			
Grants & Donations	7	11,14,500	
TOTAL (A)		11,14,500	
EXPENDITURE			
Administrative and General Expenses	8	11,14,500	
Depreciation	4	92,781	1,03,189
TOTAL (B)		12,07,281	1,03,189
Balance Being Surplus (Deficit) Carried to General Fund (A-B)		-92,781	-103,189



**KVS NATIONAL FOUNDATION FOR TEACHERS WELFARE FUND
RECEIPT & PAYMENT ACCOUNT FOR THE YEAR ENDED 31st MARCH, 2018**

(Amount in Rupees)

SN	RECEIPTS			SN	PAYMENTS		
	PARTICULARS	Current Year 2017-18	Previous Year 2016-17		PARTICULARS	Current Year 2017-18	Previous Year 2016-17
A	Opening Balance			1	Contribution to MHRD		
1	Cash in Hand			2	Assistance to Teachers from MHRD fund	11,14,500	
2	Cash at Bank	54,09,736	51,64,644	3	Cash at Bank	44,76,582	54,09,736
3	Term Deposits with Banks	1,27,52,798	1,27,52,798	4	Term Deposits with Banks	1,27,52,798	1,27,52,798
4	Assistance from MHRD						
5	Misc. receipts of Revenue nature (sale of tender form waste paper, misc. income etc.)	1,525	34,505				
6	Savings Bank Accounts/Flexi Deposit Account	1,79,821	2,10,587				
	TOTAL	1,83,43,880	1,81,62,534		TOTAL	1,83,43,880	1,81,62,534
SCHEDULE - 1 NFW FUND				SCHEDULE - 2- DESIGNATED / EARMARKED FUND			
SN	PARTICULARS	Current Year 2017-18	Previous Year 2016-17	SN	PARTICULARS	Current Year 2017-18	Previous Year 2016-17
				A	Opening Balance of the Funds	1,98,69,507	1,85,04,150
1	Balance as at the beging of the year	9,28,705	10,31,894	1	Additions to the Funds :		
2	Add / Less : Balance of net income / (expenditure) transferred from the Income and Expenditure Accounts	-92,781	-103,189	i	Assistance from MHRD		
3	Add / Less: Other Addition/Deduction- losses written off /Adjustment	0		ii	Misc. receipts of Revenue nature (sale of tender form waste paper, misc. income etc.)	1,525	34,505
	BALANCE AT THE Current Year - END	8,35,924	9,28,705	iii	Savings Bank Accounts/Flexi Deposit Account	1,79,821	2,10,587
	BALANCE AT THE Previous Year - END	10,31,894		iv	Interest on Fixed Deposit Account	10,86,568	11,20,265
					TOTAL[A]	2,11,37,421	1,98,69,507
	Schedule-7 Grants and Donations	Current Year 2017-18	Previous Year 2016-17	B	Utilisation/Expenditure towards objectives of funds		
				i	Capital Expenditure		
				1	Fixed Assets		
	Grants utilised for revenue expenditure(Sch-2)	11,14,500		2	Net Fixed Assets of Previous Year s transfer to GF		
	TOTAL[A]	11,14,500			SUB TOTAL [i]		
				ii	Revenue Expenditure		
				1	Staff Payments & Benefits		
				2	Academic Expenses	11,14,500	
				3	Other Administrative and General Expenses		
				4	Repair & Maintenance		
					SUB TOTAL[ii]	11,14,500	
					TOTAL[B]	11,14,500	
					NET BALANCE AS AT THE YEAR -[A-B]	2,00,22,921	1,98,69,507



**KVS NATIONAL FOUNDATION FOR TEACHERS WELFARE FUND
SCHEDULE 4 - FIXED ASSETS**

(Amount in Rupees)

GROSS BLOCK						DEPRECIATION BLOCK				NET BLOCK	
SN	PARTICULARS	Cost / Valuation as at beginning of the year	Additions during the year	Adjustment/ Deduction during the year	Cost / Valuation as at the year end	As at the beginning of the year	On Additions during the year	Adjustment/ Deduction during the year	Total up to year end	As at the Current Year end	As at the Previous Year end
		1	2	3	4(1+2+3)	5	6	7	8(5+6+7)	9(4-8)	10(1-5)
A.	Fixed Assets										
1	Other Fixed Assets	21,15,133			21,15,133	11,86,428	92,781		12,79,209	8,35,924	9,28,705
A.	Total of Current Year	21,15,133			21,15,133	11,86,428	92,781		12,79,209	8,35,924	9,28,705
B. (i)	Capital Work-in-progress										
B. (ii)	Transfer to Building head										
B. (iii)	Net Work in Progress										
	GRAND TOTAL (A+B)	21,15,133			21,15,133	11,86,428	92,781		12,79,209	8,35,924	9,28,705
	Total of Previous Year	21,15,133			21,15,133	10,83,189	1,03,189		11,86,428	9,28,705	10,31,894


 Baidul Gupta
 Chartered Accountant

**KVS NATIONAL FOUNDATION FOR TEACHERS WELFARE FUND
SCHEDULE 5 - CURRENT ASSETS**

(Amount in Rupees)

SNo.	PARTICULARS	CURRENT YEAR 2017-18	Previous Year 2016-17
1	Cash balances in hand (including cheques/drafts and imprest)		
2	Permanent Imprest		
3	Bank Balances (classified as pertaining to earmarked fund or otherwise)		
3(i)	With Scheduled Bank		
1	In term deposit Accounts	1,27,52,798	1,27,52,798
2	In Saving /Flexi Deposit Accounts	44,76,582	54,09,736
3(ii)	With non-Scheduled Bank		
a)	In term deposit Accounts		
b)	In Saving /Flexi Deposit Accounts		
4	Money-in-Transit		
	TOTAL	1,72,29,380	1,81,62,534

SCHEDULE 6 - LOANS / ADVANCES / DEPOSITS

SN	Particulars	CURRENT YEAR- 2017-18	PREVIOUS YEAR-2016-17
A	Advances to employess : (Non-interest bearing)		
B	Long term Advances to employees (Interest bearing)		
C	Prepaid Expenses		
D	Security Deposits		
I	Telephone/ Electricity/Water etc.		
II	Others		
E	Interest Accrued :		
I	On Fixed Deposits/Flexi Deposit etc.	27,93,541	17,06,973
II	On Loans and Advances		
	TOTAL	27,93,541	17,06,973

SCHEDULE 8 - ADMINISTRATIVE AND GENERAL EXPENSES

SNo.	PARTICULARS	CURRENT YEAR 2017-18	Previous Year 2016-17
1	Assistance to Teachers from MHRD fund	11,14,500	
2	Loss on diposal of Assets		
3	Other additions /deduction/adjustment(specify nature)		
	TOTAL	11,14,500	



**Dr. S.R. KVS AUDITORIUM ANNUAL ACCOUNTS
FOR THE YEAR
2017 - 2018**

**Dr. S.R. KVS AUDITORIUM
BALANCE SHEET AS AT 31st MARCH 2018**

(Amount in Rupees)

SOURCES OF FUNDS	Schedule	Current Year 2017-18	Previous Year 2016-17
Capital Fund	1	9,30,898	10,16,268
Designated / Earmarked Funds	2	62,74,738	1,01,22,811
Current Liabilities & Provisions	3	21,30,399	15,42,399
TOTAL		93,36,035	1,26,81,478
APPLICATION OF FUNDS	Schedule	Current Year 2017-18	Previous Year 2016-17
Fixed Assets			
Tangible Assets	4	9,35,841	10,21,211
Intangible Assets	4		
Capital Work-in-progress	4		
Current Assets	7	84,00,194	1,16,60,267
TOTAL		93,36,035	1,26,81,478
INCOME AND EXPENDITURE ACCOUNT FOR THE YEAR ENDED 31st MARCH 2018			
PARTICULARS	Schedule	Current Year 2017-18	Previous Year 2016-17
INCOME			
Other Incomes	9	1,44,84,572	3,93,00,202
Academic Receipts	10		
Grants & Donations	12		
TOTAL (A)		1,44,84,572	3,93,00,202
EXPENDITURE			
Staff Payment & Benefits	15	11,000	12,000
Academic Expenses	16	1,80,535	2,79,419
Administrative and General Expenses	17	47,93,037	2,95,08,783
Repairs & Maintenance	18	95,00,000	95,00,000
Depreciation	4	93,582	1,51,500
TOTAL (B)		1,45,78,154	3,94,51,702
Balance Being Surplus (Deficit) Carried to Capital Fund (A-B)		-93,582	-151,500



Dr. S.R. KVS AUDITORIUM
RECEIPT & PAYMENT ACCOUNT FOR THE YEAR ENDED 31st MARCH, 2018

(Amount in Rupees)

SN	RECEIPTS			SN	PAYMENTS		
	PARTICULARS	Current Year 2017-18	Previous Year 2016-17		PARTICULARS	Current Year 2017-18	Previous Year 2016-17
1	Cash at Bank	17,60,267	1,48,66,417	1	Honorarium	11,000	12,000
2	Term Deposits with Banks	99,00,000	1,98,00,000	2	Beautification & Horticulture	1,68,728	2,68,169
3	Misc. Receipts of Revenue nature		9,738	3	Computer Maintenance & Consumables	11,807	11,250
4	Hire Charges of Building (Room Rent etc.)	92,53,000	91,59,000	4	Security of School-Exp.	19,56,098	17,38,037
5	Savings Bank Accounts/Flexi Deposit Account	13,83,499	68,93,464	5	Electricity, water and power charges	14,98,900	11,43,200
6	Advances To Employees : (Non-Interest Bearing)			6	Telephone and Internet Charges		
7	Deposit from supplier(EMD etc)	28,75,000	18,00,000	7	House keeping/ Conversancy Services	12,53,034	14,28,102
8	Statutory Liabilities	15,59,260	13,66,335	8	Other (Admin & General Exp)	85,005	1,99,444
9	Liability towards other remittances		10,59,729	9	Other Repair & Maintenance Exp.	95,00,000	95,00,000
				10	Unutilised amount remitted to KVS HQ		2,50,00,000
				11	Furniture, Fixtures		93,150
				12	Other Fixed Assets		
				13	Advances To Employees : (Non-Interest Bearing)		
				14	Deposit from supplier (EMD etc)	23,00,000	14,75,000
				15	Statutory Liabilities	15,46,260	13,66,335
				16	Liability towards other remittances		10,59,729
				17	Cash at Bank	84,00,194	17,60,267
				18	Term Deposits with Banks		99,00,000
	TOTAL	2,67,31,026	5,49,54,683		TOTAL	2,67,31,026	5,49,54,683



**Dr. S.R. KVS AUDITORIUM
SCHEDULE -1 CAPITAL FUND**

(Amount in Rupees)

SN	PARTICULARS	CURRENT YEAR 2017-18	PREVIOUS YEAR 2016-17
1	Balance as at the beginning of the year	10,16,268	10,79,561
	Add:- Assets created out of Designated/ Earmarked Funds.	0	93,150
2	Add / Less : Balance of net income / (expenditure) transferred from the Income and Expenditure Accounts	-93,582	-151,500
3	Add / Less: Other Addition/Deduction/losses written off /Adjustment	8,212	-4,943
	BALANCE AT THE CURRENT YEAR - END	9,30,898	10,16,268

SCHEDULE - 2- DESIGNATED / EARMARKED FUND

SN	PARTICULARS	CURRENT YEAR 2017-18	PREVIOUS YEAR 2016-17
A	Opening Balance of the Funds	1,01,22,811	3,34,53,961
i	Additions to the Funds :		
1	Misc. receipts of Revenue nature	0	9,738
2	Hire Charges of Building(Room Rent etc)	92,53,000	91,59,000
3	Interest-Savings Bank Accounts/Flexi Deposit Account	13,83,499	68,93,464
	TOTAL[A]	2,07,59,310	4,95,16,163
B	Utilisation/Expenditure towards objectives of Funds		
i	Capital Expenditure		
1	Fixed Assets	0	93,150
2	Capital Work-in-progress	0	0
	SUB TOTAL [i]	0	93,150
ii	Revenue Expenditure		
1	Staff Payments & Benefits	11,000	12,000
2	Academic Expenses	1,80,535	2,79,419
3	Other Administrative and General Expenses	47,93,037	45,08,783
4	Repair & Maintenance	95,00,000	95,00,000
5	Unutilised amount remitted to KVS HQ	0	2,50,00,000
	SUB TOTAL[ii]	1,44,84,572	3,93,00,202
	TOTAL[B]	1,44,84,572	3,93,93,352
	NET BALANCE AS AT THE YEAR -[A-B]	62,74,738	1,01,22,811

SCHEDULE - 9- OTHER INCOME

SN	PARTICULARS	CURRENT YEAR 2017-18	PREVIOUS YEAR 2016-17
	Other Income utilised for revenue Income	1,44,84,572	3,93,00,202
	TOTAL	1,44,84,572	3,93,00,202



Dr. S. R. KVS AUDITORIUM
SCHEDULE 3 - CURRENT LIABILITIES & PROVISIONS

(Amount in Rupees)

SN	PARTICULARS	CURRENT YEAR 2017-18	PREVIOUS YEAR 2016-17
	Current Liabilities		
A	Deposit from Supplier (EMD etc)	21,17,399	15,42,399
B	Statutory Liabilities (Professional Tax, TDS, WC TAX, etc)	13,000	
C	Liability towards other remittances		
	GRAND TOTAL	21,30,399	15,42,399
SCHEDULE 7 - CURRENT ASSETS			
A	In Term Deposit Accounts	0	99,00,000
B	In Saving /Flexi Deposit Accounts	84,00,194	17,60,267
	TOTAL	84,00,194	1,16,60,267
	EXPENSES		
	SCHEDULE 15 - STAFF PAYMENTS & BENEFITS	11,000	12,000
	SCHEDULE 16 ACADEMIC EXPENSES		
1	Beautification & Horticulture	1,68,728	2,68,169
2	Computer Maintenance & Consumables	11,807	11,250
	TOTAL	1,80,535	2,79,419
	SCHEDULE 17 - ADMINISTRATIVE AND GENERAL EXPENSES		
1	Security of School-Exp	19,56,098	17,38,037
2	Electricity, Water and power charges	14,98,900	11,43,200
3	Telephone and Internet Charges		
4	House keeping/ Conversancy Services	12,53,034	14,28,102
5	Other (Admin & General Exp)	85,005	1,99,444
6	Unutilised amount remitted to KVS HQ		2,50,00,000
	TOTAL	47,93,037	2,95,08,783
	SCHEDULE 18 - REPAIRS & MAINTENANCE		
1	Other Repair & Maintenance Exp.	95,00,000	95,00,000
	TOTAL	95,00,000	95,00,000



**Dr. S.R. KVS AUDITORIUM
SCHEDULE- 4 - FIXED ASSETS**

(Amount in Rupees)

GROSS BLOCK					DEPRECIATION BLOCK				NET BLOCK		
SN	PARTICULARS	Cost / Valuation as at beginning of the year	Additions during the year	Adjustment/ Deduction during the year	Cost / Valuation as at the year end	As at the beginning of the year	On Additions during the year	Adjustment/ Deduction during the year	Total up to year end	As at the Current Year end	As at the Previous Year end
		1	2	3	4(1+2+3)	5	6	7	8(5+6+7)	9(4-8)	10(1-5)
A	Fixed Assets										
1	Furniture, Fixtures	4,23,495			4,23,495	1,62,425	27,039		1,89,464	2,34,031	2,61,070
2	Computer/Peripherals	39,103			39,103	37,539		-8,212	29,327	9,776	1,564
3	Other Fixed Assets	10,91,497			10,91,497	3,32,920	66,543		3,99,463	6,92,034	7,58,577
A	Total of Current Year	15,54,095			15,54,095	5,32,884	93,582	-8,212	6,18,254	9,35,841	10,21,211
B(i)	Capital Work-in-progress										
B(ii)	Transfer to Building head										
B(iii)	Net Work in Progress										
	GRAND TOTAL (A+B)	15,54,095			15,54,095	5,32,884	93,582	-8,212	6,18,254	9,35,841	10,21,211




RASHTRIYA ADARSH VIDYALAYA SANGATHAN
ANNUAL ACCOUNTS
FOR THE YEAR
2017 - 2018

**RASHTRIYA ADARSH VIDALAYA SANGATHAN
BALANCE SHEET AS AT 31st MARCH 2018**

(Amount in Rupees)

PARTICULARS	Current Year 2017-18	Previous Year 2016-17	PARTICULARS	Current Year 2017-18	Previous Year 2016-17
Liabilities			Assets		
Capital Account	82,09,786	79,67,602	Fixed Assets		
Excess of Income over Expenditure	-6,190,176	2,42,184	Computer & Peripherals	8,92,752	8,92,752
			Furniture & Fixture	5,32,894	5,32,894
			Misc. Fixed Assets	5,47,300	5,47,300
			Office Equipment	46,664	46,664
			Closing Balance		61,90,176
Total	20,19,610	82,09,786	Total	20,19,610	8,09,786

INCOME AND EXPENDITURE ACCOUNT FOR THE YEAR ENDED 31st MARCH 2018

PARTICULARS	Current Year 2017-18	Previous Year 2016-17	PARTICULARS	Current Year 2017-18	Previous Year 2016-17
Telephone & Internet Charges			GRANTS RECEIVED FROM MHRD		
Refunded to MHRD	63,91,901		Interest received SB	2,01,725	2,42,184
Excess of Income over Expenditure	0	2,42,184	Excess of Expenditure over Income	61,90,176	
Total	63,91,901	2,42,184	Total	63,91,901	2,42,184

RECEIPT & PAYMENT ACCOUNT FOR THE YEAR ENDED 31st MARCH, 2018

Receipts			Payments		
PARTICULARS	Current Year 2017-18	Previous Year 2016-17	PARTICULARS	Current Year 2017-18	Previous Year 2016-17
Opening Balance					
Bank Accounts	61,90,176	59,47,992	Closing Balance		
Interest Received SB	2,01,725	2,42,184	Refunded to MHRD	63,91,901	61,90,176
Total	63,91,901	61,90,176	Total	63,91,901	61,90,176





तत् त्वं पूषन् अपावृणु
केन्द्रीय विद्यालय संगठन

18, संस्थागत क्षेत्रा, शहीद जीत सिंह मार्ग, नई दिल्ली-110016
18, Institutional Area, Saheed Jeet Singh Marg, New Delhi-110016
Website : www.kvsangathan.nic.in